

A290



ALPINE



**LA PERFORMANCE SCORRE NELLE NOSTRE VENE,
LA LEGGEREZZA È SCOLPITA NEL NOSTRO DNA.
SUPERARE SEMPRE I NOSTRI LIMITI
È LA NOSTRA ISPIRAZIONE.**

**PUNTIAMO SULLA LEGGEREZZA
E VENERIAMO LA POTENZA
PER RAGGIUNGERE LE VETTE PIÙ ALTE,
VERSO NUOVI ORIZZONTI.**

**RICERCHIAMO LA PERFEZIONE IN OGNI MINIMO
DETTAGLIO E LASCIAMO CHE L'ESSENZIALE PLASMI
LA NOSTRA VISIONE AFFINCHÉ UOMO E MACCHINA
SI FONDANO IN TOTALE ARMONIA.**

NON INSEGUIAMO IL FUTURO, LO ANTICIPIAMO.

**ALPINE.
L'IRRESISTIBILE ATTRAZIONE DELLA LEGGEREZZA.**






LE COMPETIZIONI AUTOMOBILISTICHE SONO RADICATE NEL DNA DI ALPINE. SIN DAI TEMPI DELLA NASCITA DEL MARCHIO, LE SUE VETTURE HANNO BRILLATO SUI CIRCUITI E SULLE STRADE DI TUTTO IL MONDO. LA LEGGENDA DI ALPINE RISALE ALLA VITTORIA DI A110 BERLINETTE AL RALLY DI MONTECARLO DEL 1971. UN SUCCESSO REPLICATO NEL 1973 E CONSOLIDATO, LO STESSO ANNO, CON LA PRIMA VITTORIA DEL CAMPIONATO MONDIALE DI RALLY. NEL 1978, INOLTRE, ALPINE SI È AGGIUDICATA IL GRADINO PIÙ ALTO DEL PODIO NELLA CATEGORIA ENDURANCE ALLA 24 ORE DI LE MANS CON LA A442B.



IL 2021 SEGNA UN NUOVO CAPITOLO RICCO DI SUCCESSI NEL MONDO DELLE COMPETIZIONI. L'IMPEGNO IN FORMULA 1 È STATO CORONATO DALLA VITTORIA AL GP D'UNGHERIA E, ALLO STESSO TEMPO, IL MARCHIO È TORNATO ALLA RIBALTA NELLA CLASSE REGINA DEL CAMPIONATO MONDIALE ENDURANCE, SALENDO SUL PODIO ALLA 24 ORE DI LE MANS. INFINE, NEL 2023, ALPINE HA STABILITO UN NUOVO RECORD E CONQUISTATO UN DOPPIO PODIO AL SUO ESORDIO ASSOLUTO NELLA LEGGENDARIA CRONOSCALATA DELLA PIKES PEAK [COLORADO, STATI UNITI D'AMERICA].



L'INIZIO DI UNA NUOVA ERA

ALPINE È ORGOGLIOSA DI PRESENTARTI IL SUO DREAM GARAGE DI VEICOLI
100% ELECTRIC: LA HOT HATCH SPORTIVA A290, LA NOSTRA SPORT FASTBACK E
L'INEDITA ATTO 100% ELECTRIC. LA GAMMA SI ARRICCHIRÀ POI CON BEN SETTE
NUOVI MODELLI ENTRO IL 2030.



AMPLIFICATORE DI EMOZIONI

A290 È PIENAMENTE FEDELE ALLE SUE ORIGINI SPORTIVE E GARANTISCE A TUTTI I SUOI PASSEGGERI UN'ESPERIENZA DI GUIDA CARICA DI EMOZIONI.






DESIGN SCULTOREO

LA CARROZZERIA E I DETTAGLI SONO UNA DICHIARAZIONE DI FORZA E METTONO IN EVIDENZA IL DNA DINAMICO DI A290. UN DNA CHE TROVA IL SUO NATURALE RISCONTRO IN QUATTRO DIVERSI DESIGN PER I CERCHI.

REATTIVA E PRECISA

L'ASSALE POSTERIORE MULTI-LINK E LE SOSPENSIONI CON FINE CORSA IDRAULICO GARANTISCONO PRECISIONE E STABILITÀ, REGALANDO UNA SENSAZIONE DI CONTROLLO TOTALE E UN COINVOLGIMENTO COSTANTE.



ESCLUSIVA FIRMA LUMINOSA

LA FIRMA LUMINOSA ALPINE SI EVOLVE IN UNA DOPPIA X,
UN CHIARO TRIBUTO AI NASTRI ADESIVI APPLICATI SUI FARI
DELLE MACCHINE DA RALLY.



ESPERIENZA DI GUIDA ESALTANTE

IL COCKPIT "FEEL AT ONE" METTE IL CONDUCENTE AL CENTRO DELL'AZIONE E, GRAZIE AL VOLANTE ISPIRATO ALLA FORMULA 1™ E AL CARATTERISTICO ALPINE DRIVE SOUND, LO RENDE UN TUTT'UNO CON IL VEICOLO.



PELLE NAPPA

LA PELLE NAPPA BICOLORE, IMPREZIOSITA DALLA BANDIERA FRANCESE, COMPLETA CON ELEGANZA L'ATMOSFERA DEGLI INTERNI, CELEBRANDO CON ORGOGLIO LE ORIGINI DI A290.

PRESTAZIONI STRAORDINARIE

A290 APRE LA STRADA AD UNA NUOVA SPORTIVITÀ:
QUELLA ELETTRICA. TECNOLOGIA E REGOLAZIONI
ALL'AVANGUARDIA SI COMBINANO PER PERMETTERLE
DI SPRIGIONARE LA SUA MASSIMA POTENZA.



VOLANTE ISPIRATO ALLA F1™



NEL CUORE DEL COCKPIT «FEEL AT ONE» SI TROVA IL VOLANTE MULTIFUNZIONE ISPIRATO ALLA FORMULA 1™.
IL MASSIMO DELLA TECNOLOGIA HA TROVATO NUOVI TERRITORI IN CUI ESPRIMERSI.

PULSANTE OVERTAKE



LE FUNZIONI DI RICARICA E OVERTAKE DIMOSTRANO IL POTENZIALE DEL MOTORE ELETTRICO.
RUOTA LA GHIERA RCH PER REGOLARE LA FRENATA RIGENERATIVA, PREMI IL PULSANTE OV PER OTTENERE LA MASSIMA POTENZA.

TUTTA LA POTENZA ALPINE

ELEVATE PRESTAZIONI PER TUTTI I TIPI DI GUIDA GRAZIE A
UN MOTORE ELETTRICO CHE SVILUPPA FINO A 220 CV [160 KW]
DI POTENZA, DA 0 A 100 KM/H IN 6,4 SECONDI.



TELAIO SPORTIVO



PASSO CORTO, AMPIA CARREGGIATA E IL SISTEMA TORQUE VECTORING PER LA GESTIONE DELLA COPPIA: L'AGILITÀ IN STILE ALPINE È GARANTITA ANCHE NELL'ERA ELETTRICA. LE SOSPENSIONI CON FINE CORSA IDRAULICO DI A290 GARANTISCONO IL PERFETTO EQUILIBRO TRA PRESTAZIONI E COMFORT DI GUIDA.

CERCHI DA 19" E PNEUMATICI MICHELIN SPORT



GLI ESCLUSIVI CERCHI IN LEGA DA 19" ABBINATI AGLI PNEUMATICI MICHELIN APPPOSITAMENTE SVILUPPATI CONFERISCONO UN NOTEVOLE LIVELLO DI PRECISIONE ALLO STERZO DI A290. UN KNOW-HOW ALL'AVANGUARDIA PER UNA SICUREZZA OTTIMALE.



ESPERIENZA DI GUIDA AVANZATA

LA TECNOLOGIA DI BORDO DI A290 GARANTISCE
UNA MOBILITÀ URBANA SEMPRE CONNESSA.



DEVIALET

PREMIUM AUDIO DEVIALET®

LASCIATI AVVOLGERE DAL SISTEMA AUDIO PREMIUM DEVIALET. NOVE ALTOPARLANTI, SUBWOOFER E UNA QUALITÀ SONORA INCONFONDIBILE PER UN'ESPERIENZA DI GUIDA INDIMENTICABILE.



ALPINE-TELEMETRICS

DATI LIVE

SEGUI I TUOI DATI IN TEMPO REALE

GRAZIE AI DATI LIVE, RICEVI LE INFORMAZIONI CHIAVE SULLA TUA A290 IN DIRETTA. I DATI LIVE TI PERMETTERANNO DI MONITORARE I DATI LATERALI, TEMPO SUL GIRO, TEMPERATURA DEI FRENI, GESTIONE DELLA FUNZIONE OVERTAKE E TANTO ALTRO TI PERMETTERANNO DI OTTIMIZZARE LA TUA SESSIONE DI GUIDA.

COACHING

I CONSIGLI DEI PROFESSIONISTI ALPINE

IMPARA A SFRUTTARE AL MASSIMO LA TUA A290 CON I CONSIGLI DEI PILOTI ALPINE. SCOPRI TUTTI I CONSIGLI RELATIVI ALLA POSIZIONE DI GUIDA, ALLE TRAIETTORIE E SU COME OTTIMIZZARE I CONSUMI GRAZIE ALLA FRENATA RIGENERATIVA.

SFIDE

MIGLIORA LE TUE PRESTAZIONI

BASATE SUL DNA MOTORSPORT DI ALPINE, DIVERSE SFIDE CHE COMBINANO AGILITÀ, ENDURANCE E POTENZA TI PERMETTERANNO DI FARE PROGRESSI NELLA TUA GUIDA. LANCIATI NELLE SFIDE E COLLEZIONA MEDAGLIE COME UN VERO E PROPRIO PILOTA.



ALPINE-PORTAL

VITA IN ALTA DEFINIZIONE

IL CUORE DELL'ABITACOLO "FEEL AT ONE" DELLA TUA A290 È RAPPRESENTATO DAL DRIVER DISPLAY AD ALTA DEFINIZIONE DA 10,25". LA SUA STRUMENTAZIONE DIGITALE WIDE SCREEN È DISPONIBILE IN QUATTRO DIFFERENTI CONFIGURAZIONI, CON UN'INTERFACCIA SEMPRE FEDELE ALLO STILE ALPINE E UN DESIGN ISPIRATO AI PAESAGGI ALPINI.

SEMPRE AVANTI

LA POTENZA DI CALCOLO DEL SISTEMA GARANTISCE LA MASSIMA REATTIVITÀ DELL'AMPIO TOUCH SCREEN DA 10,1". GLI AGGIORNAMENTI "OVER-THE-AIR" GARANTISCONO CHE L'ALPINE-PORTAL E LA TECNOLOGIA DI BORDO SIANO SEMPRE AGGIORNATI, PER PERMETTERTI DI SFRUTTARE SEMPRE AL MASSIMO LE PRESTAZIONI DELLA VETTURA. CON A290 ESSERE SEMPRE AGGIORNATI È ESTREMAMENTE SEMPLICE.

CONTROLLO ASSOLUTO

L'ASSISTENTE GOOGLE TI SEMPLIFICA LA GESTIONE DEL VEICOLO GRAZIE AL COMANDO VOCALE CHE PUÒ ATTIVARE DIVERSE FUNZIONI COME LE CHIAMATE, LA MUSICA E LE ALTRE SPECIFICHE DEL VEICOLO. GOOGLE MAPS TROVA IL PERCORSO MIGLIORE E TI AIUTA A LOCALIZZARE LE COLONNINE DI RICARICA LUNGO IL TUO TRAGITTO E A OTTIMIZZARE LA RICARICA PRECONDIZIONANDO LA BATTERIA PER FERMATE PIÙ RAPIDE.

VIAGGI IN TOTALE SEMPLICITÀ

PIANIFICA I TRAGITTI CON GOOGLE MAPS, RICARICA FACILMENTE CON MY ALPINE E UTILIZZA APPLE CARPLAY O ANDROID AUTO PER ESSERE SEMPRE CONNESSO CON IL TUO SISTEMA DI BORDO: ALPINE SI SINCRONIZZA PERFETTAMENTE CON IL TUO SMARTPHONE PER UN'ESPERIENZA TECNOLOGICA COMPLETAMENTE INTEGRATA.



RICARICA RAPIDA

AUTONOMIA FINO A 380 KM
E RICARICA RAPIDA
DAL 15% ALL'80%
IN 30 MINUTI.

ALPINE

A290GTS

GT – 180 CV

- CERCHI IN LEGA ICONIC DA 19"
- SELLERIA CON RIVESTIMENTO IN TESSUTO BLEU PROFOND CON LOGO INTEGRATO E BANDIERA FRANCESE SULLA PLANCIA
- SISTEMA MULTIMEDIALE ALPINE-PORTAL 10,1" CON GOOGLE INTEGRATO
- ADAPTIVE CRUISE CONTROL
- SEDILI ANTERIORI RISCALDABILI
- PARKING CAMERA, SENSORI DI PARCHEGGIO ANTERIORI, POSTERIORI E LATERALI

GT PREMIUM – 180 CV

- SELLERIA IN PELLE NAPPA BLUE PROFOND / GRIS EVEE CON IMPUNTURE E MONOGRAMMI ALPINE
- SISTEMA AUDIO PREMIUM DEVIALET* + ALPINE DRIVE SOUND - 9 ALTOPARLANTI, DI CUI UN SUBWOOFER
- PROFILO DEL TETTO BLEU ANODIZZATO OPACO
- PINZE FRENO MONOBLOCCO ANTERIORI E POSTERIORI BREMBO* A 4 PISTONCINI - BLEU ALPINE

GT PERFORMANCE – 220 CV

- MONOGRAMMA ALPINE CHROME NOIR
- LOGO ALPINE CHROME NOIR SUI PARAFANGHI ANTERIORI
- PINZE FRENO MONOBLOCCO ANTERIORI BREMBO A 4 PISTONCINI - ROUGE RACING
- PNEUMATICI MICHELIN PILOT SPORT 5S
- ALPINE TELEMETRICS PREMIUM

GTS – 220 CV

- SELLERIA IN PELLE NAPPA BLUE PROFOND / GRIS EVEE CON IMPUNTURE E MONOGRAMMI ALPINE

- SISTEMA AUDIO PREMIUM DEVIALET* + ALPINE DRIVE SOUND - 9 ALTOPARLANTI, DI CUI UN SUBWOOFER

- CERCHI IN LEGA NERI BRILLANTI DA 19" SNOWFLAKE
- PNEUMATICI MICHELIN PILOT SPORT 5S
- ALPINE TELEMETRICS PREMIUM

CERCHI



**01_ CERCHI IN LEGA DA 19" DIAMANTATI
ICONIC NOIR BRILLANT**



**02_ CERCHI IN LEGA DA 19" SNOWFLAKE
NOIR BRILLANT**



**03_ CERCHI IN LEGA DA 19" SEMI DIAMANTATI
SNOWFLAKE NOIR BRILLANT**



**04_ CERCHI IN LEGA DA 19" DIAMANTATI
SNOWFLAKE NOIR BRILLANT**



**05_ COPRICERCHI AERODINAMICI NOIR
BRILLANT PER CERCHI SNOWFLAKE***


*attualmente non disponibili

TINTE

ALPINE



NOIR PROFOND
[NERO PROFONDO]



BLANC NIVAL
[BIANCO NIVAL]



BLEU ALPINE VISION
[BLU ALPINE VISION]



GRIS TORNADO MAT
[GRIGIO SCISTO SATINATO]



CONFIGURA LA TUA A290

LE CONFIGURAZIONI ATELIER ALPINE METTONO A TUA DISPOSIZIONE COMBINAZIONI ESCLUSIVE. CON IL BLU, IL ROSSO O LA FIRMA DEL TRICOLORE FRANCESE, I PROFILI SULLA SOGLIA, IL DIFFUSORE POSTERIORE O L'ICONICO BLU-BIANCO-ROSSO, OGNI DETTAGLIO ESPRIME LA NOSTRA RICERCA DELLA PERFEZIONE. PER RENDERE LA A290 UNICA E INEQUIVOCABILMENTE TUA.

ATELIER



STILE CREATIVO CHE ESALTA LA TUA PERSONALITÀ

A290 RACCHIUDE IN SÉ TUTTO IL KNOW-HOW INGEGNERISTICO DI ALPINE, COMBINANDO LEGGEREZZA, PRESTAZIONI E STILE FRANCESE. GRAZIE ALLE FINITURE BLU, ROSSE O TRICOLORI, I COPRIMOZZI E IL CENTRO DEL VOLANTE BLU, HAI LA POSSIBILITÀ DI PERSONALIZZARE IL DESIGN DELLA TUA A290. PREPARATI A RAGGIUNGERE NUOVE VETTE.





ACCESSORI



PACK GANCIO TRAINO RIMOVIBILE



PORTABICI PER GANCIO TRAINO



SOGLIA E CONTENITORE PROTETTIVO PER IL BAGAGLIAIO



TAPPETINO

COPERTURA PROTETTIVA ALPINE SU MISURA

SPECIFICHE TECNICHE

ENGINE	A290	
MAXIMUM ENGINE POWER	80 HP [130KW]	220 HP [160KW]
MAXIMUM TORQUE	285 NM	300 NM
BATTERY CAPACITY	52 KWH	

TRANSMISSION

TRANSMISSION TYPE	REDUCTOR
-------------------	----------

CHASSIS

CHASSIS	ALPINE SPORT WITH HYDRAULIC BUMP STOPS & MULTILINK REAR SUSPENSIONS	
TRANSMISSION	FRONT WHEEL DRIVE	
BODY TYPE	5 DOORS HATCH	
TURNING CIRCLE BETWEEN KERBS	10,2 M	
BRAKES	BREMBO MONOBLOCS 4 PISTONS FRONT CALIPERS	
FRONT BRAKE DISC DIAMETER	320 MM	
REAR BRAKE DISC DIAMETER	288 MM	
FRONT TYRES	MICHELIN PILOT SPORT EV - 225/40R19 93V	MICHELIN PILOT SPORT 5S - 225/40R19 93V

WEIGHT

UNLADEN KERB WEIGHT MIN	1 479 KG
KERB WEIGHT MIN WITH A 75 KG DRIVER	1554 KG
GROSS VEHICLE MASS	1950 KG

PERFORMANCE

MAXIMUM SPEED	160 KPH	170 KPH
0-62 MPH	7,4 S	6,4 S
0-400 M	15,5 S	14,7 S
0-1.000 M	29,5 S	27,7 S

CONSUMPTION/EMISSIONS[1]

HOMOLOGATION PROTOCOL	WLTP	
CO2 EMISSIONS [COMBINED]	0 G	
COMBINED FUEL CONSUMPTION	15,8	16,5
COMBINED CYCLE RANGE IN KM	380 KM	364 KM
CITY FUEL CONSUMPTION [KWH/100 KM]	11,9	12,6
CITY CYCLE RANGE IN KM	507 KM	480 KM

[1] VALORE NOMINALE

DIMENSIONI



	A290
A LENGTH [IN MM]	3997
B WIDTH WITH/WITHOUT MIRRORS [IN MM]	2020/1823
C HEIGHT [IN MM]	1512
D WHEELBASE [IN MM]	2534
E FRONT OVERHANG [IN MM]	789
F REAR OVERHANG [IN MM]	674
G GROUND CLEARANCE [IN MM]	151
WEIGHT DISTRIBUTION	57%/43%
BOOT VOLUME UNDER PARCEL SHELF [L]	326 [300 WITH HIGH FIDELITY DEVIALET AUDIO SYSTEM]

EQUIPAGGIAMENTI E OPZIONI

	A290 GT	A290 GT PREMIUM	A290 GT PERFORMANCE	A290 GTS
EXTERIOR DESIGN				
FULL LED FRONT HEADLIGHTS	●	●	●	●
LED DAYTIME RUNNING LIGHTS WITH FOUR-CROSS SIGNATURE	●	●	●	●
FRONT BUMPER, SIDE SKIRTS & DIFFUSOR	●	●	●	●
REAR SPOILER	●	●	●	●
REAR PRIVACY GLASS	●	●	●	●
CHROME ALPINE EMBLEM ON THE FRONT FENDERS	○	●	-	-
CHROME BLACK ALPINE EMBLEM ON THE FRONT FENDERS	-	-	●	●
WITH MODEL & VERSION NAMES ON THE TAILGATE [CHROME ON GT / GT PREMIUM & BLACK CHROME ON GT PERFORMANCE / GTS]	●	●	●	●
WITHOUT MODEL & VERSION NAMES ON THE TAILGATE	○	○	○	○
HYPER SATIN ROOF ROD	●	○	●	○
ANODIZED MATT BLUE ROOF ROD	○	●	○	●
GLOSSY BLACK SKIRT LINE	●	●	●	●

● EQUIPAGGIAMENTI DI SERIE / ○ EQUIPAGGIAMENTI IN OPZIONE / - EQUIPAGGIAMENTI NON DISPONIBILI.

EQUIPAGGIAMENTI E OPZIONI

	A290 GT	A290 GT PREMIUM	A290 GT PERFORMANCE	A290 GTS
ALPINE CHROME MONOGRAMS	●	●	-	-
ALPINE BLACK CHROME MONOGRAMS	-	-	●	●
BLACK WHEEL CENTERS WITH ALPINE LOGO	●	●	●	●
PAINTS				
DEEP BLACK TWO TONES ROOF	○	●	○	●
METALLIC DEEP BLACK	●	●	●	●
MATT TORNADO GREY	○	○	○	○
PEARLY NIVAL WHITE	○	○	○	○
METALLIC ALPINE VISION BLUE	○	○	○	○
ATELIER ALPINE				
FRENCH SIGNATURE LIVERY	○	○	○	○
RED SIGNATURE	○	○	○	○
BLUE SIGNATURE	○	○	○	○
FRENCH FLAG ON C PILLAR	○	○	○	○
BLUE WHEEL CENTERS WITH ALPINE LOGO	○	○	○	○
BLUE STEERING WHEEL CENTER WITH ALPINE LOGO	○	○	○	○
WITHOUT MODEL NAME ON THE TAILGATE	○	○	○	○
ALPINE ANODIZED MAT BLUE MONOGRAMS	○	○	○	○
BLACK AERO DISCS FOR SNOWFLAKE WHEELS	○	○	○	○
WHEELS & TYRES				
MICHELIN PILOT SPORT 5S	-	-	●	●
MICHELIN SPORT EV	●	●	-	-
TIRE PRESSURE INDICATOR	●	●	●	●
PUNCTURE REPAIR KIT	●	●	●	●
WHEELS 19" ICONIC DIAMOND CUT	●	●	●	○
WHEELS 19" SNOWFLAKE FULL BLACK	-	-	-	●
WHEELS 19" SNOWFLAKE SEMI DIAMOND CUT	○	○	○	○
WHEELS 19" SNOWFLAKE DIAMOND CUT	○	○	○	○
CALIPERS				
BREMBO 4-PISTON MONOBLOC FRONT BRAKE CALIPERS - UNPAINTED	●	-	-	-
BREMBO 4-PISTON MONOBLOC FRONT BRAKE CALIPERS - ALPINE BLUE	○	●	○	○
BREMBO 4-PISTON MONOBLOC FRONT BRAKE CALIPERS - RACING RED	○	○	●	●

● EQUIPAGGIAMENTI DI SERIE / ○ EQUIPAGGIAMENTI IN OPZIONE / - EQUIPAGGIAMENTI NON DISPONIBILI.

	A290 GT	A290 GT PREMIUM	A290 GT PERFORMANCE	A290 GTS
INTERIOR DESIGN				
INTERIOR HARMONY DEEP BLUE COATING TEXTILE WITH EMBROIDED ALPINE LOGO ON SEATS & FRENCH FLAG ON THE DASHBOARD	●	-	●	-
INTERIOR HARMONY EXTENDED NAPPA LEATHER DEEP BLUE / EVEE GREY WITH STITCHING AND ALPINE MONOGRAMS	-	●	-	●
BLACK STEERING WHEEL CENTER WITH ALPINE LOGO	●	●	●	●
COMFORT				
AUTOMATIC AIR CONDITIONING	●	●	●	●
I-KEY WITH HANDS FREE FUNCTION	●	●	●	●
CENTRALISED DOOR LOCKING	●	●	●	●
HEATED STEERING WHEEL	○	●	○	●
NAPPA LEATHER SPORT STEERING WHEEL WITH FLAT AND MIDPOINT	●	●	●	●
MANUALLY FOLDING MIRRORS	●	-	-	-
ELECTRICALLY AUTOMATIC FOLDING MIRRORS	SAFETY PACK DRIVING PACK	●	●	●
MANUAL INTERIOR REARVIEW MIRROR	●	-	●	-
ELECTROCHROMIC INTERIOR REARVIEW MIRROR WITHOUT EDGE	SAFETY PACK DRIVING PACK	●	SAFETY PACK DRIVING PACK	●
FRONT & REAR POWER WINDOWS - IMPULSE	●	●	●	●
HEATED FRONT SEATS	●	●	●	●
MANUAL ADJUSTABLE FRONT SEATS WITH HEIGHT ADJUSTMENT & ELECTRIC LUMBAR ADJUSTMENT ON DRIVER SIDE	●	-	●	-
MANUAL ADJUSTABLE FRONT SEATS WITH HEIGHT ADJUSTMENT & ELECTRIC LUMBAR ADJUSTMENT	-	●	-	●
REAR BENCH 3 SEATS	●	●	●	●
CENTER CONSOLE WITH STORAGE BOX + ARMREST	●	●	●	●
FRONT AND REAR LED INTERIOR LIGHTING	●	●	●	●
AMBIENT LIGHTING CUSTOMISABLE IN 4 ZONES	●	●	●	●
ALUMINIUM DOOR SILLS WITH "ALPINE" MARKING	●	●	●	●
FRONT USB & POWER SUPPLY: 12V, 2 USB TYPE C DATA & CHARGE	●	●	●	●
WIRELESS SMARTPHONE CHARGER	○	●	○	●
MULTIMEDIA				
FULL DIGITAL INTERFACE & 10.3" TFT SCREEN	●	●	●	●
CONNECTED MULTIMEDIA SYSTEM ALPINE-PORTAL 10.1" WITH GOOGLE BUILT-IN*	●	●	●	●
AUDIO SYSTEM ARKAMYS® AUDITORIUM - 6 SPEAKERS	●	-	●	-

* GOOGLE, ANDROID, ANDROID AUTO E GOOGLE MAPS SONO MARCHI REGISTRATI DI GOOGLE INC. SONO RICHIESTI SMARTPHONE ANDROID E PIANO DATI COMPATIBILI.

EQUIPAGGIAMENTI E OPZIONI

	A290 GT	A290 GT PREMIUM	A290 GT PERFORMANCE	A290 GTS
HIGH FIDELITY AUDIO SYSTEM DEVIALET® & ALPINE DRIVE SOUND - 9 SPEAKERS OF WHICH ONE SUBWOOFER	○	●	○	●
ALPINE TELEMETRICS PREMIUM	○	○	●	●
SHARK ANTENNA	●	●	●	●
WIRELESS SMARTPHONE REPLICATION ANDROID AUTO™ / APPLE CARPLAY™	●	●	●	●
SAFETY & DRIVING				
AUTOMATIC LIGHTS AND WIPERS WITH RAIN SENSOR	●	●	●	●
AUTOMATIC SWITCHING OF HIGH/LOW LIGHTS	●	●	●	●
ALPINE SPORT CHASSIS WITH HYDRAULIC BUMP STOPS	●	●	●	●
DRIVE MODES SELECTOR ON THE STEERING WHEEL	●	●	●	●
ONE PEDAL FUNCTION	●	●	●	●
VEHICLE DYNAMICS CONTROL: ELECTRONIC STABILITY CONTROL [ESC/ESP] + HILL START ASSIST	●	●	●	●
INTELLIGENT ADAPTIVE CRUISE CONTROL	●	●	●	●
ACTIVE DRIVER ASSIST: INTELLIGENT CRUISE CONTROL + LANE CENTERING			DRIVING PACK	
SAFE DISTANCE ALERT	●	●	●	●
EMERGENCY BRAKE ASSIST	●	●	●	●
LANE KEEPING ASSISTANT	●	●	●	●
BLIND SPOT WARNING & INTERVENTION			SAFETY PACK DRIVING PACK	
SAFE OCCUPANT EXIT ALERT			SAFETY PACK	
DRIVER ATTENTION MONITORING SYSTEM	●	●	●	●
TRAFFIC SIGN RECOGNITION WITH OVERSPEED ALERT	●	●	●	●
AUTOMATIC URBAN AND INTERURBAN EMERGENCY BRAKING [WITH DETECTION OF CARS, PEDESTRIANS, 2 WHEELS] AND AT INTERSECTIONS	●	●	●	●
REVERSE PEDESTRIAN WARNING	●	●	●	●
REVERSE PARKING EXIT WARNING [VEHICLES AND PEDESTRIANS]			SAFETY PACK	
FRONT, REAR AND SIDE PARKING ASSISTANCE	●	●	●	●
HANDS-FREE PARKING SYSTEM			DRIVING PACK	
REARVIEW CAMERA	●	●	●	●
EMERGENCY CALL SYSTEM	●	●	●	●
DRIVER AND PASSENGER FRONT AIRBAGS	●	●	●	●
DRIVER, PASSENGER AND SIDE CURTAIN AIRBAGS	●	●	●	●
DEACTIVATING THE PASSENGER AIRBAG	●	●	●	●
ISOFIX ATTACHEMENT SYSTEM FOR FRONT PASSENGER SEAT AND REAR EXTERNAL SEATS	●	●	●	●

	A290 GT	A290 GT PREMIUM	A290 GT PERFORMANCE	A290 GTS
ELECTRIC PARKING BRAKE WITH AUTO-HOLD FUNCTION	●	●	●	●
FORGOTTEN SEAT BELT ALERT	●	●	●	●
PEDESTRIAN WARNING SOUND	●	●	●	●
SUPERLOCK			[RHD]	
SAFETY PACK	○	○	○	○
DRIVING PACK	○	○	○	○
ELECTRIC SPECIFICITIES				
CHARGER [AC 11KW / DC 100KW]	●	●	●	●
FUNCTION V2G [VEHICLE TO GRID] - MOBILIZE POWER SOLUTION	○	○	○	○
FUNCTION V2L [VEHICLE TO LOAD] - MOBILIZE POWER TO OBJECT	●	●	●	●
ADAPTATOR V2L [VEHICLE TO LOAD]	○	○	○	○
HEAT PUMP	●	●	●	●
CHARGING CABLE MODE 3 [6.5M]	●	●	●	●
CHARGING CABLE MODE 2	○	○	○	○

ACCESSORI

	A290 GT	A290 GT PREMIUM	A290 GT PERFORMANCE	A290 GTS
RIMS				
CENTRE CAP IN BLUE WITH CHROME-EFFECT SURROUND	●	●	●	●
CENTRE CAP IN BLUE WITH BLACK CONTOUR	●	●	●	●
CENTRE CAP IN BLACK WITH CHROME CONTOUR	●	●	●	●
CENTRE CAP IN BLACK WITH BLACK CONTOUR	●	●	●	●
19" GLOSSY BLACK ICONIC WHEEL RIM	●	●	●	●
19" SNOWFLAKE SEMI-DIAMOND FINISH GLOSSY BLACK WHEEL RIM	●	●	●	●
19" SNOWFLAKE GLOSSY BLACK DIAMOND-CUT WHEEL RIM	●	●	●	●
19" GLOSSY BLACK SNOWFLAKE WHEEL RIM	-	-	●	●
PACK OF 20 BLACK BOLT CAPS	●	●	●	●
FLOOR MAT				
ALPINE TEXTILE FLOOR MATS	●	●	●	●
LIFE ON BOARD				
HANGER AND MULTIFUNCTION SYSTEM ON HEADREST	●	●	●	●
HEADREST HOOK WITH MULTIFUNCTIONAL SUPPORT	●	●	●	●
REAR SHELF ON MULTIFUNCTION SYSTEM	●	●	●	●
MULTIFUNCTIONAL HEADREST MOUNT	●	●	●	●
12V-220V POWER CONVERTER	●	●	●	●
BOOT CONFIGURATION				
FOLDABLE STORAGE COMPARTMENT FOR CHARGING CABLE	○	○	-	-
TRUNK SILL	●	●	●	●
ALPINE REVERSIBLE LUGGAGE COMPARTMENT MAT	●	●	●	●
BODYWORK PROTECTION				
ALPINE BODYWORK PROTECTIVE COVER	●	●	●	●
TOWBAR				
13-PIN TOWBAR PACK, REMOVABLE WITHOUT TOOLS	●	●	●	●
13/7-PIN TOWBAR WIRING HARNESS ADAPTER	●	●	●	●
TOWBAR-MOUNTED BICYCLE RACK FOR 2-3 SUSPENDED BIKES	●	●	●	●
TOWBAR-MOUNTED BICYCLE RACK FOR 3-4 SUSPENDED BIKES	●	●	●	●

	A290 GT	A290 GT PREMIUM	A290 GT PERFORMANCE	A290 GTS
MULTIMEDIA				
MAGNETIC SMARTPHONE HOLDER ON AIR VENT	●	●	●	●
MAGNETIC SMARTPHONE HOLDER ON DASHBOARD	●	●	●	●
RESCUE AND SIGNALLING				
1KG FIRE EXTINGUISHER	●	●	●	●
ALPINE SAFETY KIT	●	●	●	●
BABY SAFE 2 I-SIZE CHILD SEAT GROUP 0+	●	●	●	●
KIDFIX XP CHILD SEAT GROUP 2-3	●	●	●	●
ANTI-INTRUSION AND SURVEILLANCE				
VOLUMETRIC PERIMETER ALARM WITH ANTI-LIFT FUNCTION	●	●	●	●
ANTI-THEFT DEVICES FOR WHEEL RIMS	●	●	●	●
NEXTBASE 322 GW ONBOARD DASHCAM WITH 32GB SD CARD	●	●	●	●
CHARGING CABLES AND SOCKETS				
PRISE DE CHARGE DOMESTIQUE	●	●	●	●
CHARGING CABLE FOR G TYPE DOMESTIC SOCKET [UK] 6.5M 2.3KW [10A]	●	●	●	●
CABLE FOR CHARGING STATION TYPE T2-T2 6.5M 11KW [20A]	●	●	●	●
CABLE FOR CHARGING STATION TYPE T2-T2 6.5M 22KW [32A]	●	●	●	●
ELECTRIC CHARGING ACCESSORIES				
POWER-TO-OBJECT ADAPTER [V2L BIDIRECTIONAL CHARGING] TYPE G	●	●	●	●
HANDLE FOR CHARGING CABLE	●	●	●	●

SEBBENE SIA STATO FATTO SFORZO PER GARANTIRE CHE LE INFORMAZIONI CONTENUTE IN QUESTO OPUSCOLO SIANO LE PIÙ ACCURATE E AGGIORNATE POSSIBILE, ALPINE SI RISERVA IL DIRITTO DI MODIFICARE I SUOI MODELLI SENZA PREAVVISO, COMPRESSE LE LORO CARATTERISTICHE, SPECIFICHE, DOTAZIONI E ACCESSORI. LE BROCHURE DIVENTANO INEVITABILMENTE OBSOLETE O IMPRECISE PER ALCUNI ASPETTI, IN QUANTO TALI CARATTERISTICHE, SPECIFICHE, DOTAZIONI O ACCESSORI POSSONO SUBIRE VARIAZIONI DOPO LA DATA DI PUBBLICAZIONE RIPORTATA DI SEGUITO E POSSONO DIFFERIRE DALLE DESCRIZIONI FORNITE O DALLE FOTO VISUALIZZATE. È QUINDI NECESSARIO VERIFICARE CON IL PROPRIO CENTRO ALPINE PRIMA DI ACQUISTARE QUALSIASI PRODOTTO CHE LE CARATTERISTICHE, LE SPECIFICHE, LE DOTAZIONI O GLI ACCESSORI DEL VEICOLO IN ORDINE CORRISPONDANO A QUANTO PUBBLICIZZATO. 10/2025. TUTTI I DIRITTI RISERVATI.