
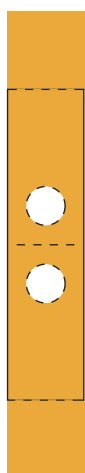



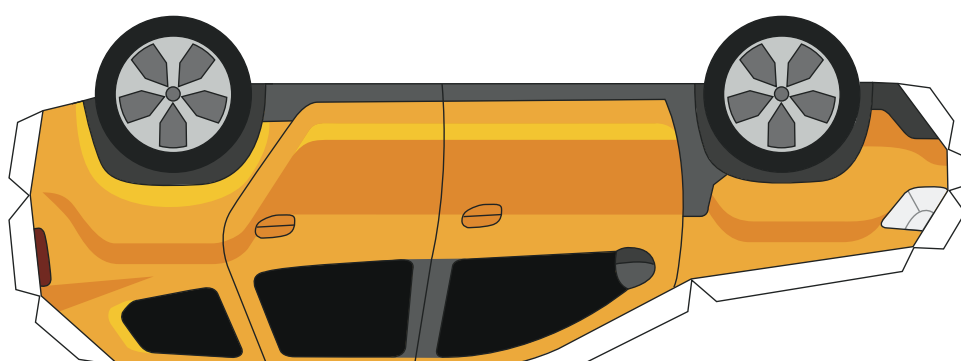


Patron: décoration d'arbre de Noël Dacia Duster

Dacia vous souhaite un joyeux Noël!



Découper le modèle Dacia, plier selon les pointillés, plier toutes les languettes et coller. Découper ensuite la languette en bas à gauche, la coller sur le toit puis accrocher la Dacia terminée sur le sapin de Noël avec un fil.



Patron: décoration d'arbre de Noël Dacia Sandero

Dacia vous souhaite un joyeux Noël!



Découper le modèle Dacia, plier selon les pointillés, plier toutes les languettes et coller. Découper ensuite la languette en bas à droite, la coller sur le toit puis accrocher la Dacia terminée sur le sapin de Noël avec un fil.

