



NOUVELLE DACIA SPRING

PRIX ET ÉQUIPEMENTS N°. 2.1 / À PARTIR DE JANVIER 2025

	essential	expression	extreme
electric 45	15 000.–	15 900.–	
electric 65		16 800.–	17 700.–

Prix de vente nets recommandés en CHF, TVA 8,1 % incluse

PRINCIPAUX ÉQUIPEMENTS DE SÉRIE

ÉQUIPEMENT SUPPLÉMENTAIRE SELON LE NIVEAU D'ÉQUIPEMENT			
Media Control avec radio DAB+, 1x USB-C et Bluetooth	●	●	
Media Nav Live avec touchscreen 10.1" avec navigation connectée, réplique smartphone wifi via Apple Carplay ou Android Auto, 2x prises USB-C console centrale, Services connectés et Apps dans le App Store			●
Ordinateur de bord digital 7"	●	●	●
Régulateur et limiteur de vitesse	●	●	●
Lève-vitres avant et arrière électriques			●
Climatisation manuelle avec filtre anti-pollen		●	●
Rétroviseurs extérieurs réglables électriquement			●
Phares automatiques avec capteur de lumière et essuie-glace manuel	●	●	●
Jantes tôlees 14" Lea	●		
Jantes tôlees 14" noires Cians (electric 45)		●	
Jantes tôlees 15" noires Resia (electric 65)		●	
Jantes tôlees 15" noires avec détails brun cuivre Danube			●
Radar de recul	●	●	●
Caméra de recul			●
Sellerie en tissu "Jean"	●		
Sellerie bicolore avec gaufrage Dacia		●	
Sellerie similicuir noir avec gaufrage Dacia			●
Éléments de design en blanc à l'intérieur	●	●	
Éléments de design en Brun Cuivré l'intérieur et extérieur			●
OPTIONS			
Radar frontal			300.–
Système de charge rapide DC jusqu'à 30 kW			600.–
PEINTURES			
Blanc Kaolin	0.–	0.–	0.–
Rouge Brique	-	650.–	650.–
Bleu Ardoise	-	650.–	650.–
Gris Lightning	-	650.–	650.–
Beige Safari	-	650.–	650.–
Kaki Lichen	650.–	650.–	650.–

DE SÉRIE SUR TOUS LES NIVEAUX D'ÉQUIPEMENTS

Sécurité
Freinage automatique en cas d'urgence (AEBS), Avertisseur et assistant de franchissement de ligne (LDW et LKA), Système d'identification de panneaux de signalisation (TSR), Détecteur de fatigue (DDAW), Système de contrôle de trajectoire (ESC) et assistant de démarrage en côte, Ceintures de sécurité à trois points sur tous les 4 sièges, Airbags frontaux et latéraux conducteur et passager (désactivable côté passager), Airbags rideaux avant et derrière, Système d'attache siège enfant ISOFIX aux places latérales arrière, Emergency call (E-call), Système de contrôle de la pression des pneus

Présentation extérieure et intérieure
Garde au sol accrue, Skis avant et arrière en look SUV, Feux de jour LED, Capteur de luminosité, Banquette arrière rabattable

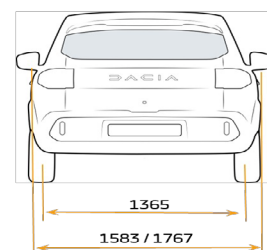
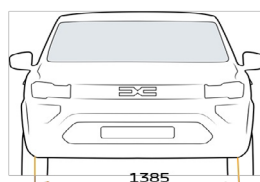

Confort et technologie
Câble de recharge (Type 2/Mode 3) 6,5 m pour connexion à une wallbox ou à une station de charge, Lève-vitres avant électriques, Rétroviseurs extérieurs réglables manuellement, Direction assistée électrique, Mode ECO pour augmenter l'autonomie

○ = en option, ● = de série

DONNÉES TECHNIQUES

electric		electric 45	electric 65
Reception par type		1DD422	1DD423
Nombre de places		4	4
Type de transmission		Traction	Traction
Moteur	Carburant	100% électrique	100% électrique
	kW	33	48
	ch	45	65
	à tr/min	2521 - 8200	4057 - 6000
	Couple maxi (Nm)	125	113
Batterie	Capacité utilisable (kWh)	26.8	26.8
	Technologie	Lithium-Ion	Lithium-Ion
	Tension totale (V)	240	240
	Poids de la batterie (kg)	186	186
	Nombre de modules/cellules	12 / 72	12 / 72
Autonomie et Recharge	Autonomie homologuée en cycle WLTP (km)	229	224
	Autonomie homologuée en cycle WLTP City (km)	305	305
	Temps de charge prise domestique 2,3 kW (20 – 100%)	10h 50	10h 50
	Temps de charge prise domestique 2,3 kW (0 – 100%)	13h 32	13h 32
	Temps de charge Wallbox 3,7 kW (0 – 80%)	6h 50	6h 50
	Temps de charge Wallbox 3,7 kW (0 – 100%)	8h 28	8h 28
	Temps de charge borne rapide DC 30 kW (20 – 80%)	0h 38	0h 38
	Temps de charge borne rapide DC 30 kW (0 – 80%)	0h 56	0h 56
	Temps de charge borne rapide DC 30 kW (0 – 100%)	1h 29	1h 29
	Ø de braquage entre trottoirs (m)	9,6	
Freinage	Avant: disques ventilés (mm)	238	238
	Arrière: Frein à tambour (mm)	170	170
Pneus		165/70 R14 81 T	165/ 65 R 15 81 T
Performances	Vitesse maxi (km / h)	125	125
	0 – 100 km / h (s)	19.1	13.7
Consommation ¹	Cycle complet (kWh / 100 km)	14.1	14.0
	Equivalent essence (l / 100 km)	1.55	1.54
	Emissions CO ₂ (g / km) (WLTP)	0	0
	Emissions CO ₂ liées à la fourniture de carburant (g / km)	16	15
	Catégorie de rendement énergétique (A – G) ²	A	A
Poids à vide en ordre de marche	kg	1'026 - 1'051	1'049 - 1'059
Poids maxi autorisé	kg	1'315	1'315
Volume du coffre avec dossier banquette arrière relevé/rabaissé	l (selon Norme VDA)	308 / 1004	

DIMENSIONS (mm)



AUTRES MESURES

Rayon aux genoux de la 2ème rangée	mm	100
Hauteur seuil à vide	mm	722
Longueur de chargement sans banquette arrière rabattue/	mm	700
avec banquette arrière rabattue	mm	1177

¹ Depuis septembre 2017, tous les véhicules neufs sont homologués selon le protocole WLTP – Worldwide Harmonized Light Vehicles New Test Procedure, une méthode plus réaliste pour mesurer la consommation de carburant et les émissions de CO₂. À partir du 1er janvier 2020, toutes les valeurs de consommation seront exprimées selon la norme d'homologation WLTP. Pour plus d'informations, veuillez consulter le site www.dacia.ch

² Catégorie énergétique valable pour une immatriculation avant le 31 décembre de l'année en cours.

Moyenne de toutes les voitures de tourisme immatriculées pour la première fois 113 g CO₂ / km. La valeur cible pour le CO₂ s'élève à 93.6 g / km

ACCESSOIRES

Cliquez sur les liens ci-dessous ou scannez le code QR pour accéder à toutes les offres et informations.

Accessoires



Jeu de roues d'hiver



DACIA GARANTIE

Garantie constructeur	3 ans de garantie constructeur ou 100000 km (au premier des 2 termes atteint)
Garantie sur la peinture	2 ans
Garantie anticorrosion	6 ans
Garantie sur les accessoires	1 an
Garantie sur les accessoires lors d'un achat combiné avec un nouveau véhicule	3 ans

DACIA PACKS SERVICES

Conçue pour répondre à vos besoins.

Nous vous offrons des packs de services attrayants et adaptés à votre véhicule. Choisissez entre une extension de garantie ou un contrat de maintenance.

Vous trouverez de plus amples informations sous : <https://fr.dacia.ch/packs-services.html>

PACKS DE MAINTENANCE

Le contrat d'entretien Dacia SMALL, MEDIUM ou LARGE vous permet de calculer très précisément vos coûts d'entretien.

Vous pouvez aussi facilement intégrer ces coûts dans votre mensualité de crédit-bail.

LES EXTENSIONS DE GARANTIE

L'extension de garantie Dacia prolonge la garantie constructeur de votre véhicule jusqu'à trois ans supplémentaires, avec un kilométrage flexible maximum de 150 000 km. Vous trouverez ci-dessous les variantes les plus courantes. Votre partenaire Dacia se fera un plaisir de vous conseiller.

4 ans / 100 000 km	700.-
4 ans / 150 000 km	1200.-
5 ans / 100 000 km	1100.-
5 ans / 150 000 km	1500.-
6 ans / 100 000 km	1650.-
6 ans / 150 000 km	2000.-

Prix de vente recommandés. Prix avec TVA 8,1 %.

DACIA FINANCEMENT

LEASING

En souscrivant un financement avec RCI Finance SA, vous profitez d'une conduite à la pointe de la technologie et bénéficiez d'une mensualité attractive. Vos mensualités, fixées à l'avance en fonction de vos besoins, restent les mêmes pendant toute la durée du contrat (12 à 60 mois). Grâce au leasing, votre capital n'est pas immobilisé, vous ne réglez qu'une redevance mensuelle qui correspond à l'usage de votre véhicule. Ainsi, vous restez financièrement souple et pouvez conserver votre capital ou le placez dans des investissements rémunérateurs. A la fin du contrat, vous restituez simplement le véhicule à votre distributeur pour en choisir un nouveau, refinancez votre véhicule ou achetez votre véhicule à la valeur résiduelle.

SUPPLÉMENTS INTELLIGENTS

DACIA Assurance auto

Des prestations d'assurance pour une conduite en toute tranquillité. Votre prime d'assurance est simplement intégrée dans votre mensualité.

Ainsi, vous bénéficiez d'une prime mensuelle qui reste la même pendant toute la durée de votre leasing.

DACIA Assurance GAP

Pour combler l'écart financier en cas de dégât total (valeur neuve)

DACIA Assurance mensualité

Paieement de la mensualité en cas de chômage involontaire, d'accident ou de maladie