

Výroční zpráva  
Annual report  
2010

**RCI** Financial Services

## OBSAH TABLE OF CONTENTS

Profil společnosti Company profile	3 3	Rozvaha Balance sheet	31 32
Úvodní slovo jednatelů Introductory word of Executives	7 7	Výkaz zisku a ztrát Profit and loss account	35 36
Zpráva o činnosti společnosti Report of the Company's Activity	11 11	Přehled o změnách vlastního kapitálu Statement of changes in equity	37 38
Zpráva auditora Audit report	23 23	Přehled o peněžních tocích Cash flow statement	39 40
Finanční část Financial part	29 29	Adresář společnosti a poboček Directory of the company and its branches	41 41





# Profil společnosti Company profile

## 01

**Tento motiv se skládá z /  
This theme consists of:**

233 x 1Kč / CZK

103 x 2Kč / CZK

137 x 5Kč / CZK

42 x 10Kč / CZK

10 x 0.01€

272 x 0.20€

90 x 1€

# RCI FINANCIAL SERVICES, S. R. O.

RCI Financial Services, s. r. o., je značkovou leasingovou společností, která svým klientům nabízí komplexní služby v oblasti financování vozidel prostřednictvím sítě autorizovaných dealerů Renault, Dacia a Nissan a svých 9 poboček a 4 kanceláří po celé České republice. Své služby orientuje jak na soukromou klientelu, tak na podnikající fyzické a právnické osoby.

Společnost RCI Financial Services, s. r. o., byla zapsána do obchodního rejstříku 1. ledna 1999 po podpisu smlouvy o založení společného podniku pod názvem RCI Financial Services, s. r. o.

(dále jen RCI Financial Services), mezi UniCredit Leasing CZ, a. s., a RCI Banque, S. A. Předmětem činnosti společnosti je podpora prodeje nových vozů značek Renault, Dacia a Nissan formou nabídky jejich značkového financování prostřednictvím finančního leasingu, operativního leasingu a účelového spotřebitelského úvěru. RCI Financial Services poskytuje také produkty a služby v oblasti financování ojetých vozidel všech značek u autorizovaných prodejců Renault, Dacia a Nissan a taktéž širokou škálu pojištění, která tvoří nedílnou součást balíčku poskytovaného všem klientům.

## Základní údaje o společnosti

Název:	RCI Financial Services, s. r. o.
Sídlo:	Radlická 14/3201, 150 00, Praha 5
Právní forma:	společnost s ručením omezeným
Datum vzniku:	1. ledna 1999
Společnost je součástí konsolidační skupiny UniCredit Leasing CZ, a. s.	
IČO:	25722328
DIČ:	CZ25722328
Bankovní spojení:	Komerční banka
Číslo účtu:	27-9426000287/0100
Vlastnická struktura společnosti:	UniCredit Leasing CZ, a. s. - 50 % podíl
	RCI Banque, S. A., groupe Renault, S. A. – 50 %
podíl	

# RCI FINANCIAL SERVICES, S. R. O.

RCI Financial services is a renowned leasing company that offers its clients comprehensive services related to lease financing for cars through a network of authorised Renault, Dacia and Nissan car dealers, as well as its nine branches and four offices throughout the Czech Republic. The company's focus is on individuals as well as businesses and corporations.

RCI Financial Services, s.r.o. was registered in the Commercial Register on January 1, 1999 under the name RCI Financial Services, s.r.o. ("RCI Financial Services") after signing a joint-venture

contract between UniCredit Leasing CZ, a.s. and RCI Banque, S.A. The company deals with new vehicle sale support of Renault, Dacia and Nissan by offering brand-related financial leasing, operational leasing and consumer credits. RCI Financial Services also offers products and services related to the financing of used cars of all makes from authorised Renault, Dacia and Nissan dealerships, as well as a wide range of insurance products representing an integral part of the package provided to all customers.

## Basic company information

Name:	RCI Financial Services, s. r. o.
Registered office:	Radlická 14/3201, 150 00, Prague 5
Legal form:	Limited Liability Company
Established on:	January 1, 1999
The company is a subsidiary of UniCredit Leasing CZ, a. s.	
Company ID:	25722328
Tax ID no.:	CZ25722328
Bank details:	Komerční banka
Account no.:	27-9426000287/0100
Company ownership structure:	UniCredit Leasing CZ, a. s. – 50 % share
	RCI Banque, S. A., groupe Renault, S. A. – 50 % share





Úvodní slovo  
jednatelů  
Introductory Word  
of the Executives

02

Tento motiv se skádá z /  
This theme consists of:

25 x 1Kč / CZK	54 x 0.01€
54 x 2Kč / CZK	18 x 0.02€
155 x 5Kč / CZK	233 x 0.05€
116 x 10Kč / CZK	750 x 0.20€
	55 x 1€
	67 x 2€



# ÚVODNÍ SLOVO JEDNATELŮ

Vážení obchodní přátelé,

dovoluji, abychom Vás seznámili s obchodními výsledky a se situací naší společnosti v uplynulém roce 2010.

Pro naši společnost byl rok 2010 charakterizován třemi zásadními událostmi. Jednalo se o přejmenování společnosti k 1. 1. 2010 z původního názvu Renault Leasing CZ na RCI Financial Services, v průběhu roku bylo úspěšně zavedeno nové značkové financování Nissan Finance a poprvé v historii společnosti byla překonána hranice deseti tisíc nově uzavřených smluv o financování v jednom kalendářním roce.

Vývoj trhu nebankovních finančních produktů v roce 2010 vykazoval dle České leasingové a finanční asociace mírný růst poptávky v podnikatelské sféře reflektující postupné oživení ekonomiky. U domácností naopak objem poskytnutých spotřebitelských úvěrů zaznamenal další meziroční pokles o 7,5%.

Po propadu automobilového trhu v roce 2009 se trh v roce 2010 stabilizoval. Společnost Renault ČR se 16 992 prodanými vozidly Renault a Dacia získala tržní podíl ve výši 9,4%, přičemž u značky Renault došlo k meziročnímu nárůstu prodeje o 9,5% a u značky Dacia dokonce o 33%. Importér vozidel Nissan, společnost NSCEE, prodala v loňském roce 2 135 osobních a užitkových vozidel. Podíl počtu uzavřených smluv o financování na celkovém počtu prodaných vozidel v roce 2010 prostřednictvím naší společnosti činil 57% u značky Renault, 44% u značky Dacia a 16% u značky Nissan, což v absolutní hodnotě představovalo uzavření celkem 10 007 nových smluv o financování. Tento výsledek z pohledu dvanáctileté historie naší společnosti představuje obchodně bezkonkurenčně nejúspěšnější rok.

V roce 2010 jsme zaznamenali další pokles průměrné financované hodnoty vozidel vstupujících do našeho financování, a to přibližně o 10%. Uvedený jev byl způsoben jak dalším postupným snižováním cen nových vozidel, tak meziročním navýšením průměrné zálohové platby, tzn. zájmem klientů využívat k nákupu vozidel více vlastních finančních prostředků. Přes tento pokles průměrné financované hodnoty však celková financovaná hodnota nových obchodů za rok 2010 dosáhla díky 44% nárůstu počtu uzavřených smluv částky 1,62 mld. Kč, což představuje meziroční ná-

růst o více než 28%. Celková financovaná hodnota všech smluv portfolia (restkapitál) ke konci roku 2010 pak činila 3,14 mld. Kč.

Výrazný nárůst objemu nových obchodů příznivě ovlivnil vývoj většiny důležitých ekonomických ukazatelů. Zisk před zdaněním za rok 2010 dosáhl 153,2 mil. Kč. Můžeme tak jednoznačně prohlásit, že ekonomická situace společnosti je nadále stabilní a vyrovnaná a RCI Financial Services si tak dále upevnila svoji silnou pozici referenční značkové finanční společnosti.

Počátek roku 2011 je ve znamení přechodu na novou legislativu v oblasti poskytování spotřebitelských úvěrů. Naši hlavní prioritou konce uplynulého roku tak byla zejména bezproblémová adaptace všech potřebných změn do naší produktové nabídky jako základu k udržení stabilní pozice referenční značkové finanční společnosti, nabízející s bezpečnou mírou vlastního rizika atraktivní financování na podporu prodeje vozů značek Renault, Dacia a Nissan v České republice.

Trvalou obchodní prioritou je pro nás rovněž další rozvoj prodeje pojistných produktů – především pak pojištění schopnosti splácet, pojištění GAP a nově i zprostředkování pojištění k vozidlům prodávaným za hotové. V neposlední řadě se pak budeme dále koncentrovat na rozvoj financování ojetých vozů v dealerské síti Renault, Dacia a Nissan a další aktivity v oblasti operativního leasingu.

Závěrem bychom opět rádi poděkovali všem, kteří naši společnost v průběhu uplynulého roku podporovali v jejím úsilí, především všem spolupracovníkům ze společností RCI Financial Services, RCI Finance CZ, mateřských společností RCI Banque a UniCredit Leasing CZ a také našim obchodním partnerům ze společností Renault ČR, NSCEE a dealerské sítě Renault, Dacia a Nissan. V neposlední řadě patří náš dík všem našim věrným zákazníkům.

Jean-Jacques Thibert  
jednatel společnosti

Ing. Bohumil Bucek  
jednatel společnosti

# INTRODUCTORY WORD FROM THE EXECUTIVES

Dear business friends,

Let us acquaint you with the business results and situation of our company in the past year 2010.

For our company, the year 2010 can be characterised by three major events. As per January 1, 2010, the company was renamed from its original title Renault Leasing CZ to RCI Financial Services. Furthermore, the new brand financing Nissan Finance was successfully introduced during the year and lastly, the limit of ten thousand newly concluded finance contracts within one calendar year was surpassed for the first time in the company's history.

According to the Czech Leasing and Finance Association, development in the market of non-banking financial products in 2010 showed a modest growth in demand within the business sector thus reflecting a gradual economic recovery. The volume of household consumer loans provided, on the contrary, has marked a further interannual downturn by 7.5%.

In 2010, after the automobile market decline in 2009, the market was stabilised. Having sold 16 992 Dacia and Renault vehicles, the company Renault Czech Republic gained a market share of 9.4%, whereby the Renault brand achieved an interannual sales increase by 9.5% and Dacia even by 33%. Last year, the company NSCEE, Nissan vehicle importer, sold 2 135 passenger cars and commercial vehicles. The share of finance contracts concluded by our company in the total number of vehicles sold in 2010 amounted to 57% in terms of the Renault brand, 44% for the Dacia brand and 16% for the Nissan brand, which represented the final total of 10 007 new finance contracts in absolute value. This outcome is by far the most successful business year from the perspective of the twelve-year history of our company.

In 2010, we experienced a further setback in the average finance value of vehicles entering our financing system by about 10%. This phenomenon was brought along by a further gradual reduction in the prices of new vehicles as well as an interannual increase in the average annual advance payment, i.e. higher interest of customers to use their own funds when purchasing vehicles. However, despite this decline in the average value financed and due to the 44% increase in the number of contracts concluded,

the total finance value of new transactions in 2010 amounted to CZK 1.62 billion, which represents a year-to-year growth by more than 28%. The total value of all contracts financed within the portfolio (rest capital) amounted to CZK 3.14 billion towards the end of 2010.

The significant growth in new business transactions had a positive impact on the development of the majority of important economic indicators. Our profit before tax for 2010 reached the amount of CZK 153.2 million. Therefore, we can clearly state that the economic situation of society remains stable and balanced, and that RCI Financial Services has further consolidated its strong position as the reference brand financial company.

Early in 2011, the transition to new legislation in the field of providing consumer loans is to be implemented. Thus our main priority at the end of last year was to smoothly adapt all necessary changes into our product offer as a foundation for maintaining a stable financial position as the reference brand financial company that renders attractive financial services in support of the sale of Renault, Dacia and Nissan vehicles in the Czech Republic with a safe level of own risk.


Further development in insurance product sales remains our ongoing business priority – especially payment ability insurance, GAP insurance and newly also the mediation of insurance for vehicles sold for cash. Last but not least, we will continue to focus on developing financial services with regards to used cars within the Renault, Dacia and Nissan dealer network and other activities in the area of operative leasing.

Finally, we would like to thank again all those who supported our company in its efforts over the past year, especially all colleagues from the company RCI Financial Services, RCI Finance CZ, parent companies RCI Banque and UniCredit Leasing CZ, as well as our trading partners from the company Renault Czech Republic, NSCEE and the Renault, Dacia and Nissan dealer network. Last but not least, our thanks belong to all our loyal customers.

Jean-Jacques Thibert  
Company Executive

Ing. Bohumil Bucek  
Company Executive





Zpráva  
o činnosti  
společnosti  
Report  
of the Company's  
Activity

03

Tento motiv se skádá z /  
This theme consists of:

1314 x 1Kč / OZK



# ZPRÁVA O ČINNOSTI SPOLEČNOSTI ZA ROK 2010

## Obchodní výsledky společnosti

V roce 2010 bylo na českém trhu oficiálními výrobci a dovozci silničních motorových vozidel prodáno celkem 180 812 nových osobních a lehkých užitkových vozidel. Automobilový trh osobních a lehkých užitkových vozidel v roce 2010 celkově klesl o 0,2 % ve srovnání s rokem předchozím. Mezi roky 2009 a 2010 tedy nedošlo ke znatelné změně na trhu; trh s osobními a lehkými užitkovými vozidly je meziročně stabilní.

Po propadu automobilového trhu (2009) se trh v roce 2010 stabilizoval; společnost Renault ČR obsadila čtvrté místo v pořadí importérů na českém trhu. V roce 2010 bylo prodáno 13 381 osobních a lehkých užitkových vozů Renault, což znamenalo meziroční nárůst o 9,5 % a podíl na trhu 7,4 %.

Společnost Renault ČR také na své druhé značce v roce 2010 zaznamenala výrazný nárůst prodejů. Prodala 3 611 osobních a lehkých užitkových vozů značky Dacia, o 33 % více ve srovnání s rokem předchozím. Značka Dacia tím dosáhla podílu na trhu ve výši 2 %. V celkovém součtu prodejů značek Renault a Dacia prodala společnost Renault ČR na českém trhu 16 992 vozů, což činí 9,4 % podílu na trhu.

Od začátku roku 2010 značkové financování RCI Financial Services nově zahrnuje celkem tři produktové řady – Renault Finance, Dacia Finance a Nissan Finance. Financování aliance Renault – Nissan má tak od roku 2010 na starosti v České republice jediný subjekt.

Společnost NSCEE, importér vozidel Nissan do České republiky, prodala v roce 2010 celkem 2 135 osobních a lehkých užitkových vozidel, což znamenalo pokles o 19 % oproti roku 2009, v němž společnost prodala 2 637 vozidel. V roce 2010 tak tržní podíl značky Nissan v ČR tvořil 1,2 %. Společnosti RCI Financial Services se podařilo úspěšně nastartovat spolupráci s NSCEE a jejími dealery a financovala v roce 2010 celkem 351 vozidel Nissan.

Společnost RCI Financial Services uzavřela v roce 2010 celkem 7 670 úvěrových a leasingových smluv na vozy Renault, což představuje meziroční nárůst o 41 % a podíl (penetraci) na prodaných vozech

Renault ve výši 57,3 % (+12,9 procentních bodů oproti roku 2009). Na nové vozy Dacia bylo uzavřeno celkem 1 585 úvěrových a leasingových smluv, což znamená také meziroční nárůst o 43 % a podíl (penetraci) na prodaných vozech Dacia ve výši 44 % (+3 procentní body oproti roku 2009).

V roce 2010 bylo dále uzavřeno 401 smluv na ojeté vozy, což představuje meziroční pokles o 7 %. Pokles počtu smluv na ojeté vozy byl zapříčiněn poklesem celkového prodeje ojetých vozů v ČR.

Společnost RCI Financial Services tedy uzavřela v roce 2010 celkem 10 007 smluv, což je o 44 % více než v předchozím roce 2009. Důvodem meziročního nárůstu počtu smluv byl celkový meziroční nárůst prodejů nových vozů Renault a zároveň výrazné zvýšení penetrace financování na těchto prodejkách. Obchodní výsledky roku 2010 tak patří mezi jedny z nejlepších ve 12leté historii společnosti; v počtu uzavřených smluv to byl rok nejuspěšnější.

V roce 2010 se snížila průměrná pořizovací cena bez DPH na 294 513 Kč (oproti 307 650 Kč v roce 2009). Důvodem tohoto snížení bylo postupné snižování cen nových vozidel ze strany importéra Renault ČR. Průměrná délka trvání smlouvy se zkrátila ze 46 na 41 měsíců. Průměrná výše zálohové platby se navýšila na 45 % z původních 42 %. Oba tyto ukazatele (délka trvání smlouvy a výše zálohové platby) byly ovlivněny zájmem klientů o financování na kratší dobu a zároveň jejich ochotou vložit více vlastních finančních prostředků, což je pokračující trend z minulého roku.

## Poskytované služby

I v roce 2010 RCI Financial Services zaměřuje svou nabídku služeb na všechny typy zákazníků, jako jsou soukromé osoby, podnikatelské subjekty a společnosti, kterým nabízí velký výběr z možností financování jak nových vozů značek Renault, Dacia a Nissan, tak ojetých vozů všech značek v rámci autorizovaného dealerství Renault, Dacia a Nissan. Společnost svým zákazníkům nabízí výběr všech finančních produktů, jako je spotřebitelský úvěr, finanční leasing nebo operativní leasing včetně varianty „full service“.

Prostřednictvím služeb svého makléře, sesterské společnosti UniCredit pojišťovací makléřská spol. s r. o., spolupracuje RCI Financial Services i s řadou renomovaných pojišťoven a nabízí velmi kvalitní a cenově zvýhodněné havarijní a zákonné pojištění, pojištění schopnosti splácet, pojištění GAP a další doplňková pojištění vozidel. V roce 2010 společnost zaznamenala znatelný

# ANNUAL REPORT FOR 2010

## Business results

Official motor vehicle producers and importers sold 180,812 new cars and light commercial vehicles in 2010 in the Czech market. The car and light commercial vehicle market in 2010 was down 0.2 % year-on-year. The market has thus seen little change between 2009 and 2010; the light commercial vehicle market showed year-on-year stability.

The market drop of 2009 stabilised in 2010; Renault CR was fourth among the importers in the Czech market. The sales of Renault cars and light commercial vehicles in 2010 were 13,381, up 9.5 % year-on-year with a market share of 7.4 %.

Renault CR's second brand also showed a substantial increase of sales in 2010. They sold 3,611 Dacia cars and light commercial vehicles, which was 33 % more compared to the previous year. Dacia thus increased market share to 2 %. Renault CR's sales of Renault and Dacia combined were 16,992 with 9.4 % of the Czech market.

Since the beginning of 2010 RCI Financial services - the brand's own company - includes three product lines: Renault Finance, Dacia Finance and Nissan Finance. Since 2010 the financing of the Renault-Nissan alliance has therefore been provided by one company in the Czech Republic.

NSCEE, the importer of Nissan to the Czech Republic, sold 2,135 cars and light commercial vehicles in 2010, down 19 % year-on-year, as 2009 saw sales of 2,637. Nissan's market share was thus 1.2 % in 2010. RCI Financial Services started a successful collaboration with NSCEE and their dealers, and financed 351 Nissan vehicles in 2010.

RCI Financial Services closed 7,670 personal purchase and lease contracts for Renault vehicles, up 41 % year-on-year and represents a share of 57.3 % of all Renault vehicles sold (up 12.9 % year-on-year). Closed personal purchase and lease contracts for Dacia vehicles was 1,585, up 43 % year-on-year, a share of 44 % of all Dacia vehicles sold (up 3 % year-on-year).

2010 saw 401 used car deals closed, down 7 % year-on-year. The decline in used car deals was due to the overall drop in car sales in the Czech Republic.

RCI Financial Services thus closed a total of 10,007 contracts, up 44 % compared to 2009. The year-on-year increase in closed contracts is due to the year-on-year increase in new Renault vehicles sales, as well as the significant rise in the share of vehicle financing. The financial results for 2010 are therefore among the most successful in the company's 12-year history; and as to contracts closed, 2010 was the most successful year.

In 2010 the average purchase price was CZK 294,513 (excl. VAT), down from CZK 307,650 in 2009. The reason behind this decrease was the gradual decline in new vehicle prices charged by the importer - Renault CR. The average contract duration was 41 months, down from 46 months. The average advance payment was 45 %, up from 42 %. Both these indicators (contract duration and the amount paid in advance) were impacted by clients' interest in shorter financing and their willingness to pay larger initial sums, which is a steady trend that started last year.

## Services we provide

In 2010 RCI Financial Services focuses its services on all types of customers as individuals, businesses and corporations, which can choose from a wide range of financing options, both new Renault, Dacia and Nissan vehicles, as well as used vehicles of all makes sold within the Renault, Dacia and Nissan dealership. Our company offers customers a selection of all financial products such as consumer credit, financial and operational leasing, including the “full service” option.

RCI Financial Services also works in partnership with a number of renowned insurance companies through its agent - the sister company UniCredit pojišťovací makléřská spol. s r. o., thus offering premium and discounted car and liability insurance, creditor protection insurance, GAP insurance, and other supplementary types of vehicle insurance. 2010 saw a significant year-on-year rise in supplementary insurance sales led by growing customer demand and convenient “package” offers which included supplementary insurance.

All products are currently offered by RCI Financial Services' network of 9 regional branches and all Renault, Dacia and Nissan dealerships throughout the Czech Republic.

## Managing the company's operations

RCI Financial Services is one of the most important parts of the UniCredit Leasing CZ, a.s. (UniCredit Group member) and most of its business and administrative activities are managed in collabo-



nárůst prodeje doplňkových pojištění oproti roku 2009, což bylo způsobeno rostoucí poptávkou zákazníků a prodejem výhodných „balíčků“ služeb, které tato doplňková pojištění obsahují.

Všechny své produkty a služby nabízí v současné době RCI Financial Services prostřednictvím sítě 9 regionálních poboček a všech dealerství značek Renault, Dacia a Nissan po celé České republice.

### Zajištění provozní činnosti společnosti

Společnost RCI Financial Services je jednou z nejvýznamnějších součástí finanční skupiny UniCredit Leasing CZ, a. s., (člen skupiny UniCredit Group) a většina její obchodní a administrativní činnosti je zajišťována právě ve spolupráci s mateřskou společností. RCI Financial Services plně využívá služeb pobočkové sítě a administrativního zázemí UniCredit Leasing CZ, a. s., čímž je zajištěno efektivní vykonávání všech potřebných činností.

### Strategické záměry společnosti – výhled do roku 2011

V roce 2011 bude společnost RCI Financial Services nadále akcentovat dosavadní úspěšnou spolupráci se společností Renault ČR a podporovat svými produkty růst prodeje obou značek Renault a Dacia.

Jedním z hlavních cílů společnosti bude akcelerace spolupráce se značkou Nissan. Společnost RCI Financial Services je připravena plně podporovat strategii prodeje NSCEE v České republice a poskytovat své produkty z celého svého portfolia tak, aby finanční produkty tvořily účinný prodejní nástroj pro NSCEE a dealery Nissan v ČR. I z tohoto důvodu bude v průběhu roku posílen obchodní tým RCI Financial Services, aby mohla společnost pružně reagovat na potřeby a požadavky dealerů všech spolupracujících značek.

Rok 2011 znamená pro všechny leasingové a financující společnosti rok plný změn s ohledem na nové znění zákona na ochranu spotřebitele. Společnost RCI Financial Services přizpůsobila na základě nových pravidel své produkty tak, aby byla s bezpečnou mírou rizika i nadále schopna prostřednictvím svých mateřských společností poskytovat velmi výhodné produkty financování svým zákazníkům – a to jak soukromým klientům, tak právnickým subjektům.

Nadále bude společnost pokračovat v rozvoji prodeje pojistných produktů, pojištění schopnosti splácet a pojištění GAP. Pro rozvoj financování ojetých vozů se společnost zaměří i na dealery značky Nissan, což znamená příležitost k oživení prodejních výsledků.

V oblasti poskytování operativního „full service“ leasingu bude v průběhu roku aplikována nová obchodní strategie, která bude pro společnost RCI Financial Services znamenat skutečný rozvoj v této oblasti a rozložení produktového portfolia i do oblasti poskytování služeb fleetovým zákazníkům.

### Aktivity v oblasti výzkumu a vývoje

Společnost nevyvíjí žádné aktivity v této oblasti.

### Aktivity v oblasti ochrany životního prostředí

Společnost nevyvíjí žádné aktivity v této oblasti.

### Aktivity v oblasti pracovněprávních vztahů

K 31. prosinci 2010 společnost eviduje 13 zaměstnanců. Všechny pracovněprávní vztahy jsou upraveny v souladu s příslušnými zákony. Společnost se cíleně zaměřuje na školení svých pracovníků, včetně jazykových kurzů, vnitřního školení a profesních seminářů.

### Organizační složka

Společnost nemá v zahraničí žádnou organizační složku.

ration with the mother company. RCI Financial Services fully uses the services of UniCredit Leasing CZ's network branches and administrative background, which ensures the efficient completion of all necessary activities.

### Company's strategic plan - 2011 outlook

In 2011 RCI Financial Services will continue to emphasise its existing successful partnership with Renault CR, and use its products to promote the sales of Renault and Dacia.

One of our principal goals is to speed up the partnership with Nissan. RCI Financial Services is ready to fully support the NSCEE sales strategy in the Czech Republic and offer the whole portfolio of its products to provide NSCEE and Nissan dealers in the Czech Republic with an efficient sales tool. As a result, the RCI Financial Services business team will be expanded in order to ensure flexible reactions to the needs and requirements of dealers of all partner car makers.

2011 will impact on all leasing and financing companies with changes, as the new consumer protection law amendment has entered in force. RCI Financial Services has adapted its products to the new rules in a way that further ensures offering its customers - both individuals and legal persons - convenient financial products through its mother companies, reducing risk to a safe level.

The company will continue developing the sales of insurance products, creditor protection insurance and GAP insurance. The development of used car sales will focus on Nissan dealers, providing an opportunity to improve the sales record. As to the provision of operative "full service" leasing, a new business strategy will be implemented this year that allows RCI Financial Services to really develop in this field, and diversify its product portfolio to services for fleet customers.

### R&D activities

The company is not active in this area.

### Environmental protection activities

The company is not active in this area.

### Labour Relations Activities

As of 31 December 2010, the Company records 13 employees. All labour relations are regulated in accordance with applicable

laws. The Company directs its efforts towards employee training, including language courses, internal training and vocational seminars.

### Branch

The company has no branches abroad.



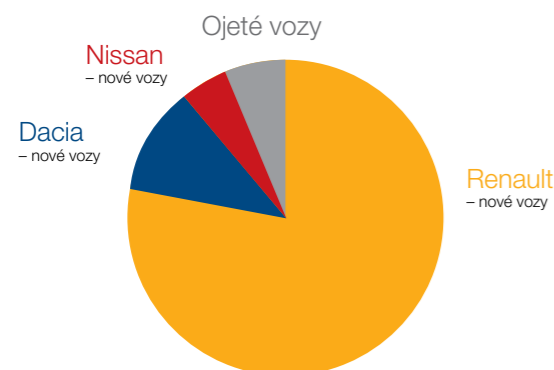
# VÝVOJ LEASINGOVÉHO A ÚVĚROVÉHO TRHU V ČR V ROCE 2010

/zdroj ČLFA – Česká leasingová a finanční asociace/

Oživení ekonomiky v průběhu roku 2010 vedlo k růstu poptávky u většiny nebankovních finančních produktů. Leasing movitých věcí zaznamenal nárůst o 4,8 %, úvěry pro podnikatele o 1,1 %, factoring o 12,2 %. V roce 2010 stále přetrvával pomalý růst investic a výdajů u domácností, který ve třetím čtvrtletí dosahoval v meziročním srovnání pouze 3,7 % oproti dvojcifernému nárůstu u průmyslu. Spotřebitelské úvěry tak zaznamenaly meziroční snížení o 7,5 %. Společnosti poskytující nebankovní financování uplatňovaly i v roce 2010 omezivější kritéria při hodnocení zákazníka i financované komodity. Leasingové společnosti pokračovaly v rozšiřování nabídky o úvěrové produkty, zejména v reakci na změny v rámci zdanění leasingu. V roce 2010 poskytly členské společnosti ČLFA prostřednictvím leasingu, factoringu a úvěrů pro spotřebitele a podnikatele (vstupní dluh\*) celkem 199,5 mld. korun. V meziročním srovnání jde o zvýšení o 4,5 %.

## Podíl značek v portfoliu RCIFS za rok 2010

	2010	Podíl 2010
RENAULT – nové vozy	7 670	76,6 %
DACIA – nové vozy	1 585	15,8 %
NISSAN – nové vozy	351	3,5 %
Ojeté vozy	401	4,0 %
	<b>10 007</b>	<b>100,0 %</b>



## Podíl nových vozů v portfoliu v roce 2010

Model	2010	Podíl 2010
Clio	858	9 %
Cube	2	0 %
Duster	153	2 %
Espace	26	0 %
Fluence	877	9 %
Grand Modus	34	0 %
Juke	17	0 %
Kangoo	488	5 %
Kangoo Express	77	1 %
Koleos	107	1 %
Laguna	364	4 %
Logan	103	1 %
Logan MCV	553	6 %
Logan Pick Up	62	1 %
Logan Van	177	2 %
Master	684	7 %
Megane	1 775	18 %
Micra	13	0 %
Murano	4	0 %
Navara	7	0 %
Note	62	1 %
NV200	7	0 %
Pathfinder	13	0 %
Pickup	3	0 %
Primastar	2	0 %
Qashqai	196	2 %
Sandero	537	6 %
Scenic	424	4 %
Thalia	1 397	15 %
Tiida	1	0 %
Trafic	484	5 %
Twingo	73	1 %
Wind	2	0 %
X-Trail	20	0 %
370Z	4	0 %
<b>Celkem</b>	<b>9 606</b>	<b>100 %</b>

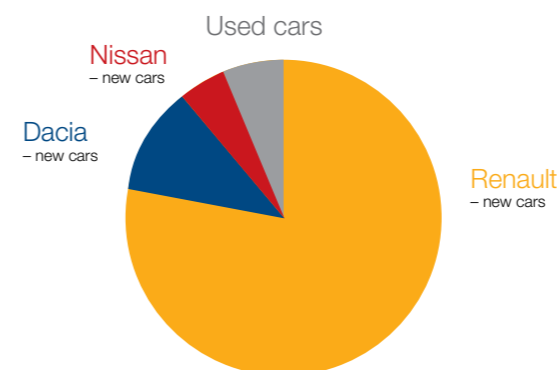
# DEVELOPMENT ON THE LEASING AND CREDIT MARKET IN THE CZECH REPUBLIC IN 2010

Source - ČLFA (Czech leasing and financial association)

The economic recovery in 2010 led to an increase in demand for most non-banking financial products. Leasing of tangible assets was up 4.8 %, business credits were up 1.1 %, factoring was up 12.2 %. 2010 continued to see a slow increase in investment and household spending which was up only 3.7 % year-on-year in the third quarter, compared to a double-digit growth in industry. Consumer credits thus saw a 7.5 % year-on-year decrease. Companies offering non-banking financing continued to apply more stringent criteria for customer and financed asset screening. Leasing companies continued to expand portfolios with credit products, especially in reaction to the taxation change of leasing. In 2010 ČLFA members provided a total of CZK 199.5 billion in leasing, factoring and consumer and business (initial debt\*) credits. It represents a year-on-year increase of 4.5 %.

## Brand share in the RCIFS portfolio in 2010

	2010	share 2010
RENAULT – new cars	7,670	76.6 %
DACIA – new cars	1,585	15.8 %
NISSAN – new cars	351	3.5 %
Used cars	401	4.0 %
	<b>10,007</b>	<b>100.0 %</b>



## Share of new cars in the portfolio in 2010

Model	2010	share 2010
Clio	858	9 %
Cube	2	0 %
Duster	153	2 %
Espace	26	0 %
Fluence	877	9 %
Grand Modus	34	0 %
Juke	17	0 %
Kangoo	488	5 %
Kangoo Express	77	1 %
Koleos	107	1 %
Laguna	364	4 %
Logan	103	1 %
Logan MCV	553	6 %
Logan Pick Up	62	1 %
Logan Van	177	2 %
Master	684	7 %
Megane	1,775	18 %
Micra	13	0 %
Murano	4	0 %
Navara	7	0 %
Note	62	1 %
NV200	7	0 %
Pathfinder	13	0 %
Pickup	3	0 %
Primastar	2	0 %
Qashqai	196	2 %
Sandero	537	6 %
Scenic	424	4 %
Thalia	1,397	15 %
Tiida	1	0 %
Trafic	484	5 %
Twingo	73	1 %
Wind	2	0 %
X-Trail	20	0 %
370Z	4	0 %
<b>Total</b>	<b>9,606</b>	<b>100 %</b>



## Leasing

Členské společnosti ČLFA financovaly v roce 2010 prostřednictvím leasingu stroje, zařízení a dopravní prostředky v souhrnu pořizovacích cen za 47 mld. korun (bez DPH). Oproti roku 2009 to představuje u největších patnácti společností nárůst o 4,8 %. Protože podíl členských společností ČLFA na českém trhu leasingu movitých věcí dlouhodobě dosahuje 97 %, lze dovodit, že v ČR byly v roce 2010 financovány leasingem stroje, zařízení a dopravní prostředky za více než 48,4 mld. korun. Celková částka (vstupní dluh) poskytnutá v roce 2010 členskými společnostmi ČLFA do leasingu movitých věcí dosáhla 41,2 mld. korun. V roce 2010

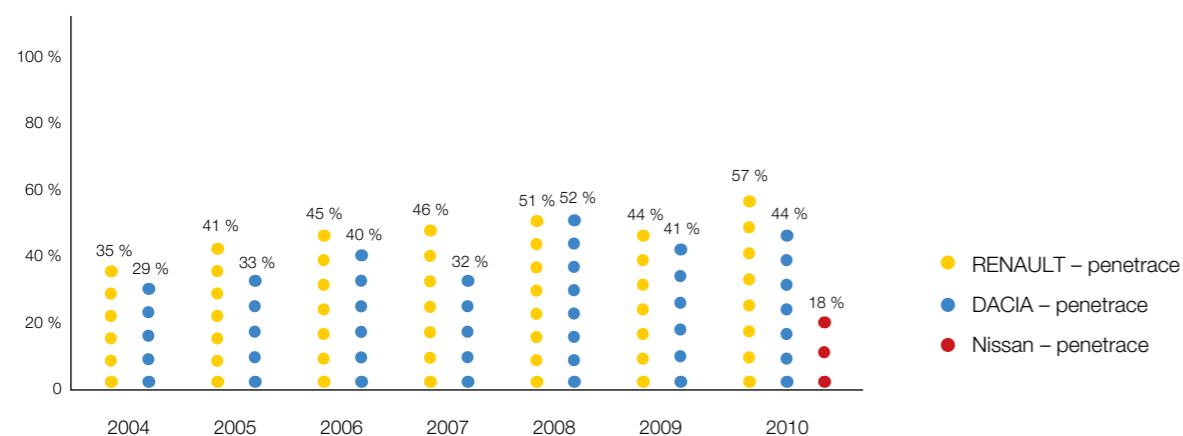
a 21 874 smluv o operativním leasingu. Kromě toho bylo v roce 2010 nově poskytnuto 1 391 vozidel do správy vozových parků zajišťované členy ČLFA. V roce 2010 se dále zvýšila průměrná pořizovací cena movité věci financované leasingem, která dosáhla 959 000 korun.

## Úvěry pro podnikatele

Podnikatelské úvěry jsou pro firmy stále atraktivnější a využívanější formou financování. Také u nebankovních společností pokračuje diverzifikace nebankovních produktů. V případě patnácti vedoucích společností došlo i v roce 2010 k jejich meziročnímu nárůstu

### Penetrace nových vozů na registracích 2010

	2004	2005	2006	2007	2008	2009	2010
RENAULT – penetrace	35 %	41 %	45 %	46 %	51 %	44 %	57 %
DACIA – penetrace	29 %	33 %	40 %	32 %	52 %	41 %	44 %
NISSAN – penetrace							18 %



dosáhl podíl operativního leasingu na celkovém leasingu movitých věcí 25,8 %. V porovnání s rokem 2009 poklesl leasing strojů a zařízení z 32,7 na 21,4 %. I nadále dominuje v leasingu movitých věcí leasing silničních vozidel. Podíl nových osobních aut na celkovém leasingu osobních vozů dosáhl 80,6 %. Členské společnosti ČLFA v loňském roce uzavřely 49 009 smluv o leasingu strojů, zařízení a dopravních prostředků, z toho 27 135 o finančním

o 1,1 %, přičemž už v roce 2009 byl zaznamenán meziroční růst o 6,6 %. V loňském roce poskytlo 31 členských společností ČLFA úvěry a jiné neleasingové finanční produkty pro podnikatele – finanční služby pro koncové zákazníky bez financování skladů – v celkové výši (vstupní dluh) 27,3 mld. korun. Podnikatelům poskytly členské společnosti ČLFA celkem 64 216 úvěrů a splátkových prodejů, z toho 61 na nemovitosti, což je o 2 944 více než v roce 2009.

## Leasing

In 2010 ČLFA members provided lease financing for machinery, equipment and vehicles whose total purchase price amounted to CZK 47 billion (excl. VAT). That represents a year-on-year increase of 4.8 % for the 15 biggest companies. As the market share of ČLFA members on the Czech tangible asset lease market has long been reaching 97 %, it can be inferred that machinery, equipment and vehicles worth more than CZK 48.4 billion were financed through leasing in 2010. The total amount (input debt) provided by ČLFA members in 2010 for tangible asset lease was CZK 41.2 billion. In 2010 the share of operational leasing in total tangible asset leasing was 25.8 %.

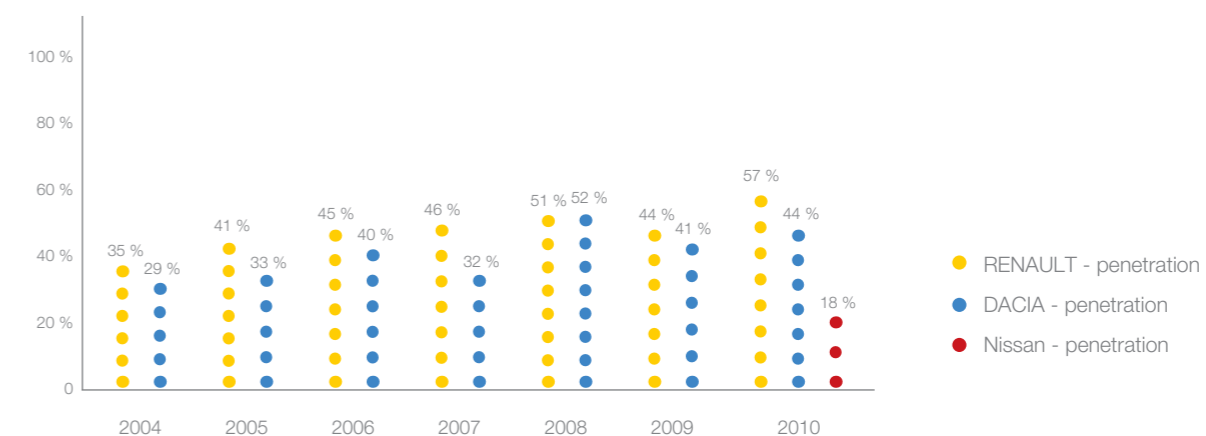
was represented by operational leasing. Furthermore, 2010 saw 1,391 vehicles newly provided to the fleet administration managed by the ČLFA members. In 2010 the average purchase price of tangible asset leasing increased to CZK 959,000.

## Business credits

Business credits are becoming an ever more attractive and utilized form of financing. The diversification of non-banking products continues in non-banking companies as well. The 15 biggest companies reported a year-on-year increase of 1.1 % in these credits while these dropped 6.6 % in 2009. Last year 31 ČLFA

### New car penetration at registration in 2010

	2004	2005	2006	2007	2008	2009	2010
RENAULT - penetration	35 %	41 %	45 %	46 %	51 %	44 %	57 %
DACIA - penetration	29 %	33 %	40 %	32 %	52 %	41 %	44 %
NISSAN - penetration							18 %



Machinery and equipment leasing was 21.4 %, down from 32.7 % in 2009. Lease of motor vehicles continues to be a predominant part of total tangible asset leasing. The share of new passenger cars of total car leasing was 80.6 %. ČLFA members closed 49,009 machinery, equipment and vehicle lease contracts, of which 27,135 was represented by financial leasing and 21,874

members provided credits and other non-leasing products for businesses - financial services for end users excluding warehouse - totalling (input debt) CZK 27.3 billion. ČLFA members provided businesses with a total of 64,216 credits, 61 of which were immovable property, which means an increase by 2,944 compared to 2009.



## Spotřebitelské úvěry

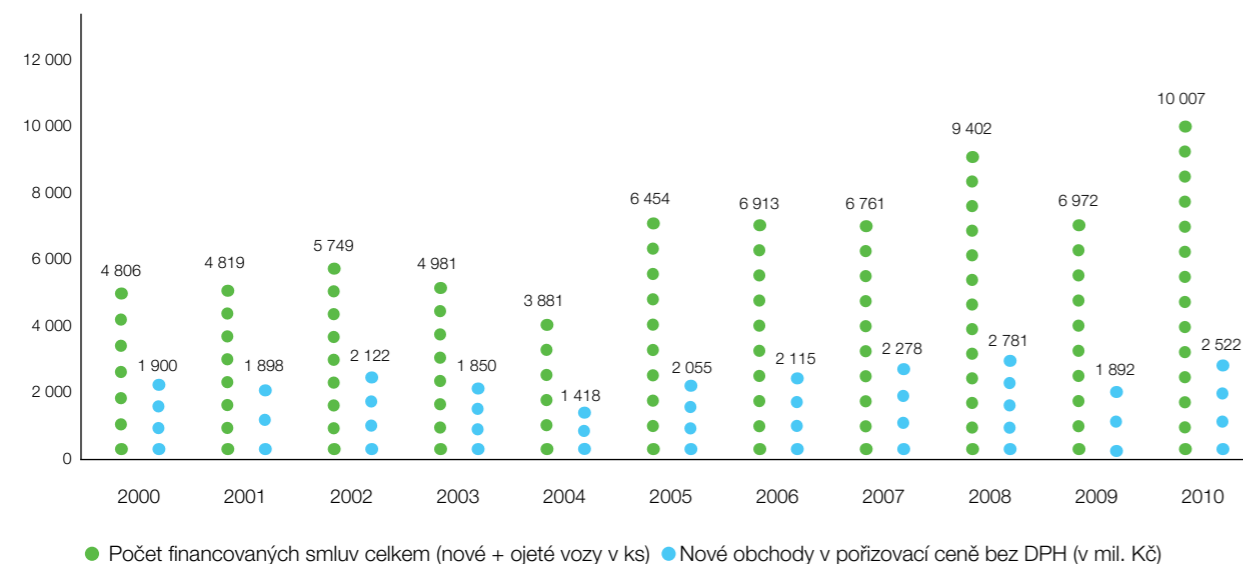
Výdaje domácností rostly v roce 2010 stále pomalým tempem, např. v třetím čtvrtletí se meziročně zvýšily pouze o 3,7 %. Také maloobchodní tržby za rok 2010 vzrostly meziročně reálně pouze o 1 %. V roce 2010 poskytly členské společnosti ČLFA úvěry pro osobní potřebu ve výši 38 mld. korun, což představuje snížení oproti roku 2009 o 7,5 %. Spotřebitelské úvěry členů ČLFA byly vloni poskytovány ve formě osobních půjček (10,5 mld. korun, což

představuje 27,8 % z celkového objemu spotřebitelských úvěrů), revolvingových úvěrů (16,2 mld. korun – 42,6 %) a financování v místě prodeje (11,3 mld. korun – 29,6 %). Nadále dominují revolvingové úvěry, oproti roku 2009 však došlo k posílení podílu osobních půjček. V roce 2010 uzavřely členské společnosti ČLFA celkem 1 071 155 smluv o spotřebitelských úvěrech. V rámci tohoto počtu bylo uzavřeno 69 nebankovních spotřebitelských úvěrů na pořízení nemovitosti.

\* Vstupní dluh – částka poskytnutá společností k financování daného předmětu (pořizovací cena mínus zálohová platba (akontace)).

## Obchodní výsledky společnosti

	2000	2001	2002	2003	2004	2005	2006	2007	2008	2009	2010
Počet financovaných smluv celkem (nové + ojeté vozy v ks)	4 806	4 819	5 749	4 981	3 881	6 454	6 913	6 761	9 402	6 972	10 007
Nové obchody v pořizovací ceně bez DPH (v mil. Kč)	1 900	1 898	2 122	1 850	1 418	2 055	2 115	2 278	2 781	1 892	2 522



## Consumer credits

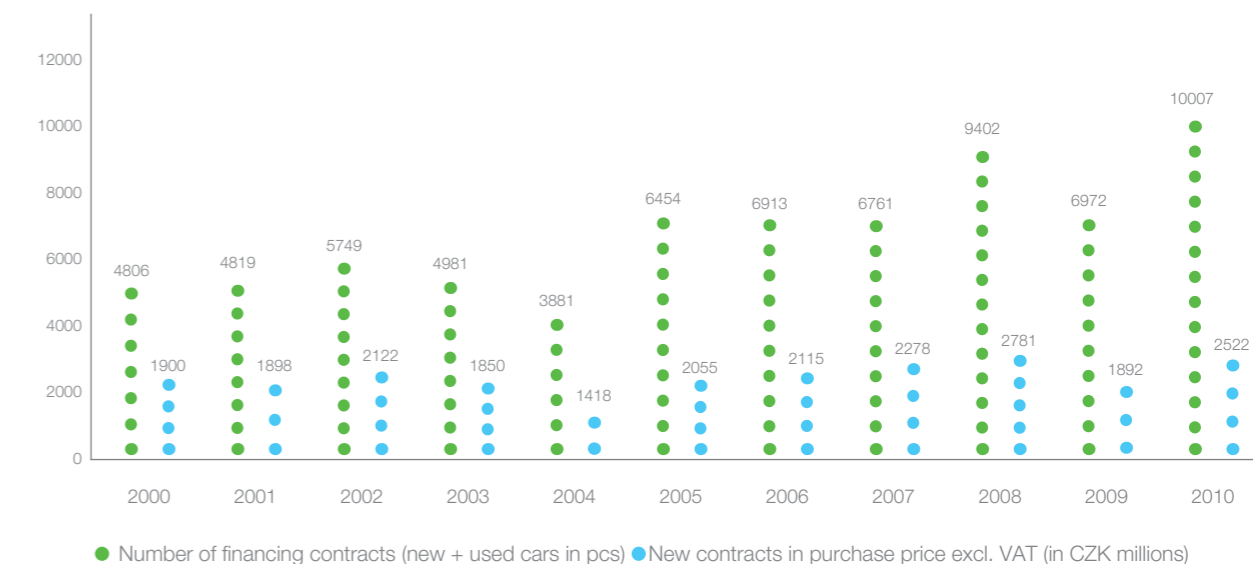
Household spending continued to rise slowly in 2010, e.g. 3Q saw household spending rise only by 3.7 %. Retail revenues in 2010 were up just 1 % year-on-year. In 2010 ČLFA members provided personal credits totalling CZK 38 billion, a year-on-year decrease of 7.5 %. ČLFA members' consumer credits were provided as individual loans (CZK 10.5 bn or 27.8 % of all consumer

credits), revolving credits (CZK 16.2 bn - 42.6 %) and point-of-sale financing (CZK 11.3 bn - 29.6 %). Revolving credits continue to be dominant, individual loans marked an increase compared to 2009. In 2010 ČLFA members closed a total of 1,071,155 consumer credit contracts. This number includes 69 non-banking consumer credits for the purchase of immovable property.

\*Input debt - an amount provided to the company in order to finance a given asset (purchase price - advance payment).

## Financial results

	2000	2001	2002	2003	2004	2005	2006	2007	2008	2009	2010
Number of financing contracts (new + used cars in pcs)	4806	4819	5749	4981	3881	6454	6913	6761	9402	6972	10007
New contracts in purchase price excl. VAT (in CZK millions)	1900	1898	2122	1850	1418	2055	2115	2278	2781	1892	2522





# Zpráva auditora Audit report

## 04

**Tento motiv se skládá z /  
This theme consists of:**

82 x 10Kč / CZK  
87 x 0.01€  
17 x 0.02€  
139 x 0.05€  
178 x 0.20€  
246 x 1€





Deloitte Audit s. r. o.  
Nile House  
Karolínská 654/2  
186 00 Praha 8 - Karlín  
Česká republika

Tel: + 420 246 042 500  
Fax: + 420 246 042 555  
DeloitteCZ@deloitteCE.com  
www.deloitte.cz

zapsaná Městským soudem  
v Praze, oddíl C, vložka 24349  
IČ: 49620592  
DIČ: CZ49620592

## ZPRÁVA NEZÁVISLÉHO AUDITORA

Pro společníky společnosti RCI Financial Services, s.r.o.

Se sídlem: Radlická 14/3201, Praha 5  
Identifikační číslo: 25722328

### Zpráva o účetní závěrce

Na základě provedeného auditu jsme dne 24. února 2011 vydali k účetní závěrce, která je součástí této výroční zprávy na stranách 29 až 72, zprávu následujícího znění:

„Provedli jsme audit přiložené účetní závěrky společnosti RCI Financial Services, s.r.o. zahrnující rozvahu k 31. prosinci 2010, výkaz zisku a ztráty, přehled o změnách vlastního kapitálu a přehled o peněžních tocích za rok končící k tomuto datu a přílohu této účetní závěrky, která obsahuje popis použitých podstatných účetních metod a další vysvětlující informace.

### Odpovědnost statutárního orgánu účetní jednotky za účetní závěrku

Statutární orgán společnosti je odpovědný za sestavení účetní závěrky, která podává věrný a poctivý obraz v souladu s českými účetními předpisy, a za takový vnitřní kontrolní systém, který považuje za nezbytný pro sestavení účetní závěrky tak, aby neobsahovala významné (materiální) nesprávnosti způsobené podvodem nebo chybou.



Deloitte Audit s. r. o.  
Nile House  
Karolínská 654/2  
186 00 Praha 8 - Karlín  
Česká republika

Tel: + 420 246 042 500  
Fax: + 420 246 042 555  
DeloitteCZ@deloitteCE.com  
www.deloitte.cz

zapsaná Městským soudem  
v Praze, oddíl C, vložka 24349  
IČ: 49620592  
DIČ: CZ49620592

## INDEPENDENT AUDITOR'S REPORT

To the Partners of RCI Financial Services, s.r.o.

Having its registered office at: Praha 5, Radlická 14/3201, 150 00  
Identification number: 25722328

### Report on the Financial Statements

Based upon our audit, we issued the following audit report dated 24 February 2011 on the financial statements which are included in this annual report on pages 29 to 72:

“We have audited the accompanying financial statements of RCI Financial Services, s.r.o., which comprise the balance sheet as of 31 December 2010, and the profit and loss account, statement of changes in equity and cash flow statement for the year then ended, and a summary of significant accounting policies and other explanatory notes.

### Statutory Body's Responsibility for the Financial Statements

The Statutory Body is responsible for the preparation and fair presentation of these financial statements in accordance with accounting regulations applicable in the Czech Republic, and for such internal control as management determines is necessary to enable the preparation of financial statements that are free from material misstatement, whether due to fraud or error.

#### Odpovědnost auditora

Naší odpovědností je vyjádřit na základě našeho auditu výrok k této účetní závěrce. Audit jsme provedli v souladu se zákonem o auditorech a Mezinárodními auditorskými standardy a souvisejícími aplikačními doložkami Komory auditorů České republiky. V souladu s těmito předpisy jsme povinni dodržovat etické požadavky a naplánovat a provést audit tak, abychom získali přiměřenou jistotu, že účetní závěrka neobsahuje významné (materiální) nesprávnosti.

Audit zahrnuje provedení auditorských postupů k získání důkazních informací o částkách a údajích zveřejněných v účetní závěrce. Výběr postupů závisí na úsudku auditora, zahrnujícím i vyhodnocení rizik významné (materiální) nesprávnosti údajů uvedených v účetní závěrce způsobené podvodem nebo chybou. Při vyhodnocování těchto rizik auditor posoudí vnitřní kontrolní systém relevantní pro sestavení účetní závěrky podávající věrný a poctivý obraz. Cílem tohoto posouzení je navrhnout vhodné auditorské postupy, nikoli vyjádřit se k účinnosti vnitřního kontrolního systému účetní jednotky. Audit též zahrnuje posouzení vhodnosti použitých účetních metod, přiměřenosti účetních odhadů provedených vedením i posouzení celkové prezentace účetní závěrky.

Jsme přesvědčeni, že důkazní informace, které jsme získali, poskytují dostatečný a vhodný základ pro vyjádření našeho výroku.

#### Výrok auditora

Podle našeho názoru účetní závěrka podává věrný a poctivý obraz finanční pozice společnosti RCI Financial Services, s.r.o. k 31. prosinci 2010 a její finanční výkonnosti a peněžních toků za rok končící k tomuto datu v souladu s českými účetními předpisy.“

#### **Zpráva o výroční zprávě**

Ověřili jsme též soulad výroční zprávy společnosti k 31. prosinci 2010 s účetní závěrkou. Za správnost výroční zprávy je zodpovědný statutární orgán společnosti. Naším úkolem je vydat na základě provedeného ověření výrok o souladu výroční zprávy s účetní závěrkou.

Ověření jsme provedli v souladu s Mezinárodními auditorskými standardy a souvisejícími aplikačními doložkami Komory auditorů České republiky. Tyto standardy vyžadují, aby auditor naplánoval a provedl ověření tak, aby získal přiměřenou jistotu, že informace obsažené ve výroční zprávě, které popisují skutečnosti, jež jsou též předmětem zobrazení v účetní závěrce, jsou ve všech významných (materiálních) ohledech v souladu s příslušnou účetní závěrkou. Jsme přesvědčeni, že provedené ověření poskytuje přiměřený podklad pro vyjádření výroku auditora.

Podle našeho názoru jsou informace uvedené ve výroční zprávě společnosti ve všech významných (materiálních) ohledech v souladu s výše uvedenou účetní závěrkou.

V Praze dne 5. května 2011


Auditorská společnost:

Deloitte Audit s.r.o.  
oprávnění č. 79



Statutární auditor:

Diana Rádl Rogerová  
oprávnění č. 2045




Audit firm:

Deloitte Audit s.r.o.  
certificate no. 79



Statutory auditor:

Diana Rádl Rogerová  
certificate no. 2045



#### Auditor's Responsibility

Our responsibility is to express an opinion on these financial statements based on our audit. We conducted our audit in accordance with the Act on Auditors and International Standards on Auditing and the related application guidelines issued by the Chamber of Auditors of the Czech Republic. Those standards require that we comply with ethical requirements and plan and perform the audit to obtain reasonable assurance about whether the financial statements are free from material misstatement.

An audit involves performing procedures to obtain audit evidence about the amounts and disclosures in the financial statements. The procedures selected depend on the auditor's judgment, including the assessment of the risks of material misstatement of the financial statements, whether due to fraud or error. In making those risk assessments, the auditor considers internal control relevant to the entity's preparation and fair presentation of the financial statements in order to design audit procedures that are appropriate in the circumstances, but not for the purpose of expressing an opinion on the effectiveness of the entity's internal control. An audit also includes evaluating the appropriateness of accounting policies used and the reasonableness of accounting estimates made by management, as well as evaluating the overall presentation of the financial statements.

We believe that the audit evidence we have obtained is sufficient and appropriate to provide a basis for our audit opinion.

#### Opinion

In our opinion, the financial statements give a true and fair view of the financial position of RCI Financial Services as of 31 December 2010, and of its financial performance and its cash flows for the year then ended in accordance with accounting regulations applicable in the Czech Republic.”

#### **Report on the Annual Report**

We have also audited the annual report of the Company as of 31 December 2010 for consistency with the financial statements referred to above. This annual report is the responsibility of the Company's Statutory Body. Our responsibility is to express an opinion on the consistency of the annual report and the financial statements based on our audit.

We conducted our audit in accordance with International Standards on Auditing and the related application guidelines issued by the Chamber of Auditors of the Czech Republic. Those standards require that the auditor plan and perform the audit to obtain reasonable assurance about whether the information included in the annual report describing matters that are also presented in the financial statements is, in all material respects, consistent with the relevant financial statements. We believe that our audit provides a reasonable basis for our opinion.

In our opinion, the information included in the annual report of the Company is consistent, in all material respects, with the financial statements referred to above.

In Prague on May 5, 2011





Finanční část  
Financial part

05

Tento motiv se skládá z /  
This theme consists of:

178 x 1Kč / CZK	26 x 0.01€
20 x 2Kč / CZK	206 x 0.05€
19 x 5Kč / CZK	336 x 0.20€
169 x 10Kč / CZK	53 x 1€
	6 x 2€

## ROZVAHA V PLNÉM ROZSAHU

	31. 12. 2010	31. 12. 2009
<b>PASIVA CELKEM</b>	<b>3 732 616</b>	<b>3 757 980</b>
<b>A. Vlastní kapitál</b>	<b>945 891</b>	<b>817 478</b>
A.I. Základní kapitál	70 000	70 000
A.I.1. Základní kapitál	70 000	70 000
A.II. Kapitálové fondy	436 000	436 000
A.II.2. Ostatní kapitálové fondy	436 000	436 000
A.III. Rezervní fondy, nedělitelný fond a ostatní fondy ze zisku	8 754	8 553
A.III.1. Zákonný rezervní fond / Nedělitelný fond	8 164	8 164
A.III.2. Statutární a ostatní fondy	590	389
A.IV. Výsledek hospodaření minulých let	302 325	211 943
A.IV.1. Nerozdělený zisk minulých let	302 325	211 943
A.V. Výsledek hospodaření běžného účetního období (+ -)	128 813	90 982
<b>B. Cizí zdroje</b>	<b>2 311 550</b>	<b>2 213 670</b>
B.I. Rezervy	4 103	
B.I.4. Ostatní rezervy	4 103	
B.II. Dlouhodobé závazky	121 198	100 951
B.II.10. Odložený daňový závazek	121 198	100 951
B.III. Krátkodobé závazky	237 715	177 662
B.III.1. Závazky z obchodních vztahů	128 372	113 856
B.III.5. Závazky k zaměstnancům	907	930
B.III.6. Závazky ze sociálního zabezpečení a zdravotního pojištění	599	436
B.III.7. Stát – daňové závazky a dotace	12 326	8 527
B.III.8. Krátkodobé přijaté zálohy	54 170	39 374
B.III.10. Dohadné účty pasivní	41 341	14 539
B.IV. Bankovní úvěry a výpomoci	1 948 534	1 935 057
B.IV.1. Bankovní úvěry dlouhodobé	370 000	560 000
B.IV.2. Krátkodobé bankovní úvěry	1 578 534	1 375 057
<b>C. I. Časové rozlišení</b>	<b>475 174</b>	<b>726 832</b>
C.I.2. Výnosy příštích období	475 174	726 832

## BALANCE SHEET FULL VERSION

	31. 12. 2010	31. 12. 2009
<b>TOTAL LIABILITIES &amp; EQUITY</b>	<b>3,732,616</b>	<b>3,757,980</b>
<b>A. Equity</b>	<b>945,891</b>	<b>817,478</b>
A.I. Share capital	70,000	70,000
A.I.1. Share capital	70,000	70,000
A.II. Capital funds	436,000	436,000
A.II.2. Other capital funds	436,000	436,000
A.III. Statutory funds	8,754	8,553
A.III.1. Statutory reserve fund / Indivisible fund	8,164	8,164
A.III.2. Statutory and other funds	590	389
A.IV. Retained earnings	302,325	211,943
A.IV.1. Accumulated profits brought forward	302,325	211,943
A.V. Profit or loss for the current period (+ -)	128,813	90,982
<b>B. Liabilities</b>	<b>2,311,550</b>	<b>2,213,670</b>
B.I. Reserves	4,103	
B.I.4. Other reserves	4,103	
B.II. Long-term liabilities	121,198	100,951
B.II.10. Deferred tax liability	121,198	100,951
B.III. Short-term liabilities	237,715	177,662
B.III.1. Trade payables	128,372	113,856
B.III.5. Payables to employees	907	930
B.III.6. Social security and health insurance payables	599	436
B.III.7. State - tax payables and subsidies	12,326	8,527
B.III.8. Short-term prepayments received	54,170	39,374
B.III.10. Estimated payables	41,341	14,539
B.IV. Bank loans and borrowings	1,948,534	1,935,057
B.IV.1. Long-term bank loans	370,000	560,000
B.IV.2. Short-term bank loans	1,578,534	1,375,057
<b>C. I. Other liabilities</b>	<b>475,174</b>	<b>726,832</b>
C.I.2. Deferred income	475,174	726,832



		31. 12. 2010		31. 12. 2009
		Brutto	Korekce	Netto
<b>AKTIVA CELKEM</b>		<b>5 890 125</b>	<b>2 157 509</b>	<b>3 732 616</b>
B.	Dlouhodobý majetek	3 587 874	2 110 791	2 190 927
B.II.	Dlouhodobý hmotný majetek	3 587 874	2 110 791	2 190 927
B.II.2.	Stavby	929	160	769
B.II.3.	Samostatné movité věci a soubory movitých věcí	3 586 907	2 110 631	2 189 563
B.II.8.	Poskytnuté zálohy na dlouhodobý hmotný majetek	38		38
C.	Oběžná aktiva	2 289 485	46 718	2 242 767
C.I.	Zásoby	1 854		1 854
C.I.5.	Zboží	1 854		1 854
C.II.	Dlouhodobé pohledávky	1 890 926	21 783	1 869 143
C.II.7.	Jiné pohledávky	1 890 926	21 783	1 869 143
C.III.	Krátkodobé pohledávky	385 359	24 935	360 424
C.III.1.	Pohledávky z obchodních vztahů	83 787	22 844	60 943
C.III.7.	Krátkodobé poskytnuté zálohy	62		62
C.III.8.	Dohadné účty aktivní	2 506		2 506
C.III.9.	Jiné pohledávky	299 004	2 091	296 913
C.IV.	Krátkodobý finanční majetek	11 346		11 346
C.IV.1.	Peníze	233		233
C.IV.2.	Účty v bankách	11 113		11 113
D. I.	Časové rozlišení	12 766		12 766
D.I.1.	Náklady příštích období	62		62
D.I.3.	Příjmy příštích období	12 704		12 704

		31. 12. 2010		31. 12. 2009
		Gross	Adjustment	Net
<b>TOTAL ASSETS</b>		<b>5,890,125</b>	<b>2,157,509</b>	<b>3,732,616</b>
B.	Fixed assets	3,587,874	2,110,791	1,477,083
B.II.	Tangible fixed assets	3,587,874	2,110,791	1,477,083
B.II.2.	Structures	929	160	769
B.II.3.	Individual movable assets and sets of movable assets	3,586,907	2,110,631	1,476,276
B.II.8.	Prepayments for tangible fixed assets	38		38
C.	Current assets	2,289,485	46,718	2,242,767
C.I.	Inventories	1,854		1,854
C.I.5.	Goods	1,854		1,854
C.II.	Long-term receivables	1,890,926	21,783	1,869,143
C.II.7.	Other receivables	1,890,926	21,783	1,869,143
C.III.	Short-term receivables	385,359	24,935	360,424
C.III.1.	Trade receivables	83,787	22,844	60,943
C.III.7.	Short-term prepayments made	62		62
C.III.8.	Estimated receivables	2,506		2,506
C.III.9.	Other receivables	299,004	2,091	296,913
C.IV.	Current financial assets	11,346		11,346
C.IV.1.	Cash on hand	233		233
C.IV.2.	Cash at bank	11,113		11,113
D. I.	Other assets	12,766		12,766
D.I.1.	Deferred expenses	62		62
D.I.3.	Accrued income	12,704		12,704

# VÝKAZ ZISKŮ A ZTRÁT

v druhovém členění

	Období do 31. 12. 2010	Období do 31. 12. 2009
I. Tržby za prodej zboží	10 215	5 820
A. Náklady vynaložené na prodané zboží	9 091	6 047
+ Obchodní marže	1 124	-227
II. Výkony	1 396 155	1 788 529
II.1. Tržby za prodej vlastních výrobků a služeb	1 396 155	1 788 529
B. Výkonová spotřeba	446 510	274 453
B.1. Spotřeba materiálu a energie	740	753
B.2. Služby	445 770	273 701
+ Přidaná hodnota	950 769	1 513 849
C. Osobní náklady	13 685	11 850
C.1. Mzdové náklady	9 838	8 655
C.3. Náklady na sociální zabezpečení a zdravotní pojištění	3 506	2 884
C.4. Sociální náklady	341	311
E. Odpisy dlouhodobého nehmotného a hmotného majetku	1 058 495	1 473 013
III. Tržby z prodeje dlouhodobého majetku a materiálu	60 341	71 486
III.1. Tržby z prodeje dlouhodobého majetku	60 341	71 486
F. Zůstatková cena prodaného dlouhodobého majetku a materiálu	43 833	57 007
F.1. Zůstatková cena prodaného dlouhodobého majetku	43 833	57 007
G. Změna stavu rezerv a opravných položek v provozní oblasti a komplexních nákladů příštích období	-1 050	35 701
IV. Ostatní provozní výnosy	102 849	94 503
H. Ostatní provozní náklady	32 229	39 237
* Provozní výsledek hospodaření	-33 233	63 030
X. Výnosové úroky	259 052	163 160
N. Nákladové úroky	71 630	96 157
XI. Ostatní finanční výnosy	3	22
O. Ostatní finanční náklady	1 030	1 141
* Finanční výsledek hospodaření	186 395	65 884
Q. Daň z příjmů za běžnou činnost	24 349	37 932
Q 1. - splatná	4 103	
Q 2. - odložená	20 246	37 932
** Výsledek hospodaření za běžnou činnost	128 813	90 982
*** Výsledek hospodaření za účetní období (+/-)	128 813	90 982
**** Výsledek hospodaření před zdaněním	153 162	128 914

# PROFIT AND LOSS ACCOUNT

structured by the nature of expense method

	Year ended 31. 12. 2010	Year ended 31. 12. 2009
I. Sales of goods	10,215	5,820
A. Costs of goods sold	9,091	6,047
+ Gross margin	1,124	-227
II. Production	1,396,155	1,788,529
II.1. Sales of own products and services	1,396,155	1,788,529
B. Purchased consumables and services	446,510	274,453
B.1. Consumed material and energy	740	753
B.2. Services	445,770	273,701
+ Added value	950,769	1,513,849
C. Staff costs	13,685	11,850
C.1. Payroll costs	9,838	8,655
C.3. Social security and health insurance costs	3,506	2,884
C.4. Social costs	341	311
E. Depreciation of intangible and tangible fixed assets	1,058,495	1,473,013
III. Sales of fixed assets and material	60,341	71,486
III.1. Sales of fixed assets	60,341	71,486
F. Net book value of fixed assets and material sold	43,833	57,007
F.1. Net book value of sold fixed assets	43,833	57,007
G. Change in reserves and provisions relating to operating activities and complex deferred expenses	-1,050	35,701
IV. Other operating income	102,849	94,503
H. Other operating expenses	32,229	39,237
* Operating profit or loss	-33,233	63,030
X. Interest income	259,052	163,160
N. Interest expenses	71,630	96,157
XI. Other financial income	3	22
O. Other financial expenses	1,030	1,141
* Financial profit or loss	186,395	65,884
Q. Income tax on ordinary activities	24,349	37,932
Q 1. - due	4,103	
Q 2. - deferred	20,246	37,932
** Profit or loss from ordinary activities	128,813	90,982
*** Profit or loss for the current period (+/-)	128,813	90,982
**** Profit or loss before tax	153,162	128,914



## PŘEHLED O ZMĚNÁCH VLASTNÍHO KAPITÁLU

	Základní kapitál	Kapitálové fondy	Rezervní fondy, nedělitelný fond a ostatní fondy ze zisku	Nerozdělený zisk minulých let	Výsledek hospodaření běžného účetního období	VLASTNÍ KAPITÁL CELKEM
<b>Stav k 31. 12. 2008</b>	<b>70 000</b>	<b>436 000</b>	<b>8 404</b>	<b>168 578</b>	<b>43 726</b>	<b>726 708</b>
Rozdělení výsledku hospodaření			361	43 365	-43 726	
Výdaje z kapitálových fondů			-212			-212
Výsledek hospodaření za běžné období					90 982	90 982
<b>Stav k 31. 12. 2009</b>	<b>70 000</b>	<b>436 000</b>	<b>8 553</b>	<b>211 943</b>	<b>90 982</b>	<b>817 478</b>
Rozdělení výsledku hospodaření			600	90 382	-90 982	
Výdaje z kapitálových fondů			-399			-399
Výsledek hospodaření za běžné období					128 813	128 813
<b>Stav k 31. 12. 2010</b>	<b>70 000</b>	<b>436 000</b>	<b>8 754</b>	<b>302 325</b>	<b>128 813</b>	<b>945 891</b>

## STATEMENT OF CHANGES IN EQUITY

	Share capital	Capital funds	Statutory funds	Accumulated profits brought forward	Profit or loss for the current period	TOTAL EQUITY
<b>Balance at 31 December 2008</b>	<b>70,000</b>	<b>436,000</b>	<b>8,404</b>	<b>168,578</b>	<b>43,726</b>	<b>726,708</b>
Distribution of profit or loss			361	43,365	-43,726	
Payments from capital funds			-212			-212
Profit or loss for the current period					90,982	90,982
<b>Balance at 31 December 2009</b>	<b>70,000</b>	<b>436,000</b>	<b>8,553</b>	<b>211,943</b>	<b>90,982</b>	<b>817,478</b>
Distribution of profit or loss			600	90,382	-90,982	
Payments from capital funds			-399			-399
Profit or loss for the current period					128,813	128,813
<b>Balance at 31 December 2010</b>	<b>70,000</b>	<b>436,000</b>	<b>8,754</b>	<b>302,325</b>	<b>128,813</b>	<b>945,891</b>

## PŘEHLED O PENĚŽNÍCH TOCÍCH (CASH FLOW)

	Období do 31. 12. 2010	Období do 31. 12. 2009
P. Počáteční stav peněžních prostředků a peněžních ekvivalentů	11 302	158 619
Peněžní toky z hlavní výdělečné činnosti (provozní činnost)		
Z. Výsledek hospodaření za běžnou činnost před zdaněním	153 162	128 914
A.1. Úpravy o nepeněžní operace	855 660	1 427 728
A.1.1. Odpisy stálých aktiv	1 058 495	1 473 013
A.1.2. Změna stavu opravných položek a rezerv	-1 050	35 701
A.1.3. Zisk (ztráta) z prodeje stálých aktiv	-16 507	-14 479
A.1.5. Nákladové a výnosové úroky	-187 422	-67 003
A.1.6. Opravy o ostatní nepeněžní operace	2 144	496
A.* Čistý provozní peněžní tok před změnami pracovního kapitálu	1 008 822	1 556 642
A.2. Změna stavu pracovního kapitálu	-888 326	-810 182
A.2.1. Změna stavu pohledávek a časového rozlišení aktiv	-695 364	-430 622
A.2.2. Změna stavu závazků a časového rozlišení pasív	-193 630	-377 237
A.2.3. Změna stavu zásob	668	-2 323
A.** Čistý provozní peněžní tok před zdaněním a mimořádnými položkami	120 496	746 460
A.3. Vyplacené úroky	-69 605	-94 451
A.4. Přijaté úroky	254 448	159 740
A.*** Čistý peněžní tok z provozní činnosti	305 339	811 749
Peněžní toky z investiční činnosti		
B.1. Výdaje spojené s nabytím stálých aktiv	-378 715	-525 363
B.2. Příjmy z prodeje stálých aktiv	60 341	71 486
B.*** Čistý peněžní tok z investiční činnosti	-318 374	-453 877
Peněžní toky z finančních činností		
C.1. Změna stavu závazků z financování	13 478	-504 977
C.2. Dopady změn vlastního kapitálu	-399	-212
C.2.5. Přímé platby na vrub fondů	-399	-212
C.*** Čistý peněžní tok z finanční činnosti	13 079	-505 189
F. Čistá změna peněžních prostředků a peněžních ekvivalentů	44	-147 317
R. Konečný stav peněžních prostředků a peněžních ekvivalentů	11 346	11 302

## CASH FLOW STATEMENT

	Year ended 31. 12. 2010	Year ended 31. 12. 2009
P. Opening balance of cash and cash equivalents	11,302	158,619
Cash flows from ordinary activities		
Z. Profit or loss from ordinary activities before tax	153,162	128,914
A.1. Adjustments for non-cash transactions	855,660	1,427,728
A.1.1. Depreciation of fixed assets	1,058,495	1,473,013
A.1.2. Change in provisions and reserves	-1,050	35,701
A.1.3. Profit/(loss) on the sale of fixed assets	-16,507	-14,479
A.1.5. Interest expense and interest income	-187,422	-67,003
A.1.6. Adjustments for other non-cash transactions	2,144	496
A.* Net operating cash flow before changes in working capital	1,008,822	1,556,642
A.2. Change in working capital	-888,326	-810,182
A.2.1. Change in operating receivables and other assets	-695,364	-430,622
A.2.2. Change in operating payables and other liabilities	-193,630	-377,237
A.2.3. Change in inventories	668	-2,323
A.** Net cash flow from operations before tax and extraordinary items	120,496	746,460
A.3. Interest paid	-69,605	-94,451
A.4. Interest received	254,448	159,740
A.*** Net operating cash flows	305,339	811,749
Cash flows from investing activities		
B.1. Fixed assets expenditures	-378,715	-525,363
B.2. Proceeds from fixed assets sold	60,341	71,486
B.*** Net investment cash flows	-318,374	-453,877
Cash flow from financial activities		
C.1. Change in payables from financing	13,478	-504,977
C.2. Impact of changes in equity	-399	-212
C.2.5. Payments from capital funds	-399	-212
C.*** Net financial cash flows	13,079	-505,189
F. Net increase or decrease in cash and cash equivalents	44	-147,317
R. Closing balance of cash and cash equivalents	11,346	11,302



# ADRESÁŘ SPOLEČNOSTI A POBOČEK

## DIRECTORY OF THE COMPANY AND ITS BRANCHES

### Centrála Main office:

**RCI Financial Services, s. r. o.**  
 Radlická 14/3201, 150 00 Praha 5  
 Tel. / phone: (+420) 257 091 172  
 Fax: (+420) 257 091 450  
 E-mail: rcifs@unicreditleasing.cz  
 www.rcifs.cz

### Naše pobočky Branches:

**BRNO**  
 Veveří 9,  
 Tel. / phone: 541 128 222,  
 Fax: 541 128 240

**ČESKÉ BUDĚJOVICE**  
 U Zimního stadionu 3,  
 Tel. / phone: 387 313 191-2,  
 Fax: 387 313 193

**HRADEC KRÁLOVÉ**  
 Šimkova 1224,  
 Tel. / phone: 495 512 383,  
 Fax: 495 511 799

### LIBEREC

Široká 28/5,  
 Tel. / phone: 485 106 610,  
 Fax: 482 710 375

### OSTRAVA

Českokobratrská 3321/46,  
 Tel. / phone: 596 101 211,  
 Fax: 596 132 097

### PLZEŇ

Radobyčická 6,  
 Tel. / phone: 377 220 209-11,  
 Fax: 377 220 212

### PRAHA

Radlická 14/3201,  
 Tel. / phone: 257 091 111,  
 Fax: 257 091 371

### ÚSTÍ NAD LABEM

Mírové nám. 35a,  
 Tel. / phone: 475 220 274,  
 Fax: 475 220 019

### ZLÍN

Kvítková 552,  
 Tel. / phone: 577 578 111,  
 Fax: 577 435 037

### Naše kanceláře Offices:

#### HODONÍN

Brněnská 48,  
 Tel. / phone: 518 304 412,  
 Fax: 518 341 782

#### JIHLAVA

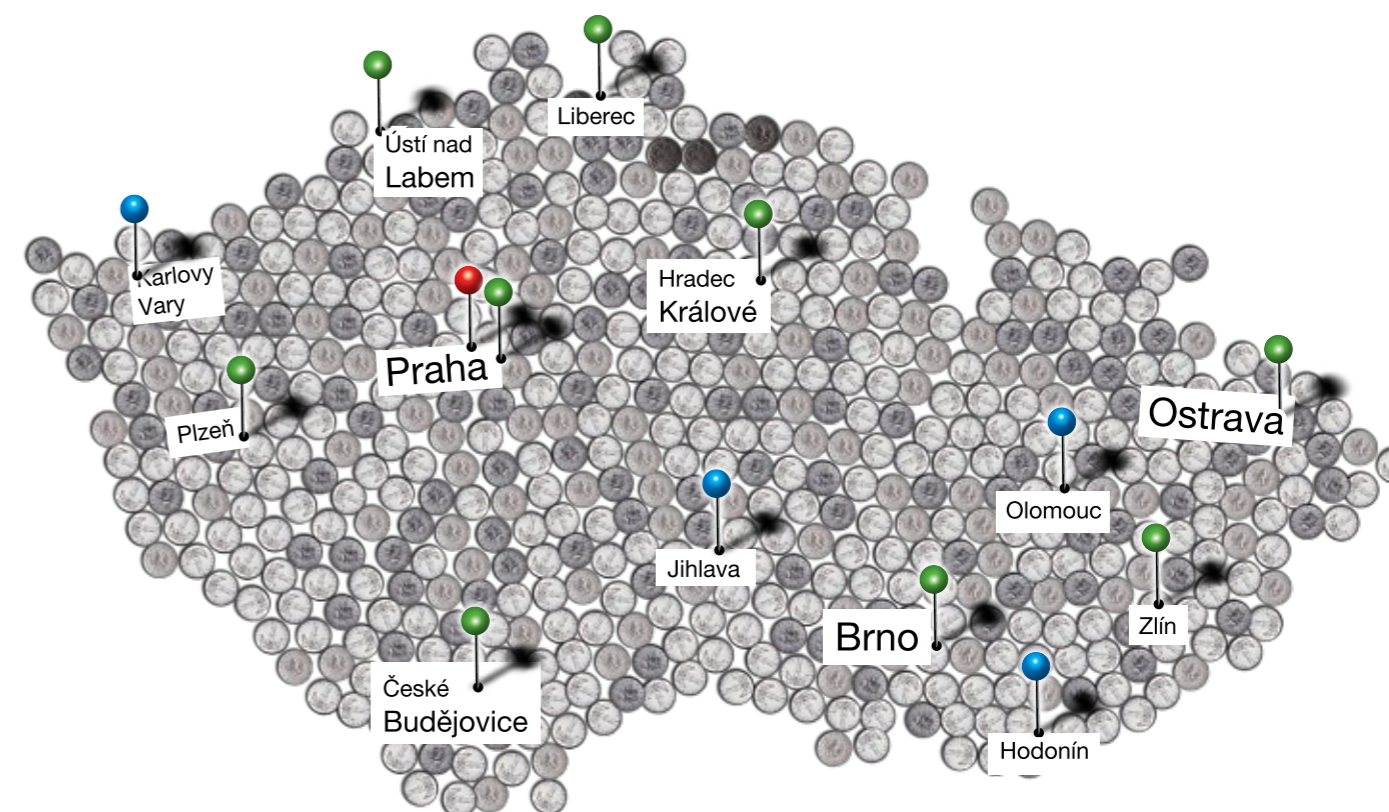
Masarykovo náměstí 1222/54,  
 Tel. / phone: 567 128 011-12,  
 Fax: 567 311 248

#### KARLOVY VARY


Dr. Davida Bechera 1177/26,  
 Tel. / phone: 353 234 565-6,  
 Fax: 353 234 563

#### OLOMOUC

Vídeňská 14,  
 Tel. / phone: 585 227 172,  
 Fax: 585 436 789



 Centrála Main office

 Naše pobočky Branches

 Naše kanceláře Offices



[www.rcifs.cz](http://www.rcifs.cz)

**Titulní motiv se skádá z /  
The guiding theme consists of :**

208 x 1Kč / CZK

135 x 2Kč / CZK

241 x 5Kč / CZK

170 x 1€