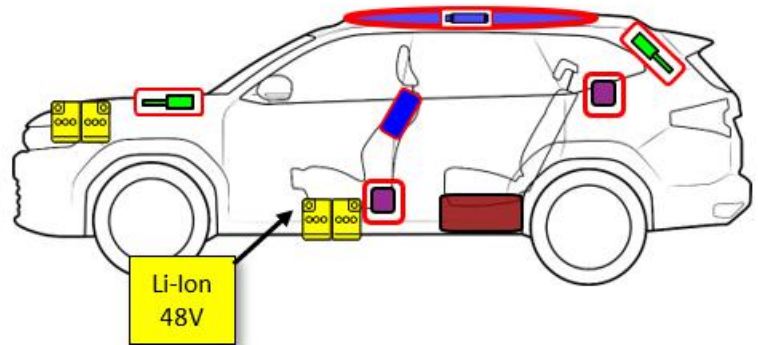
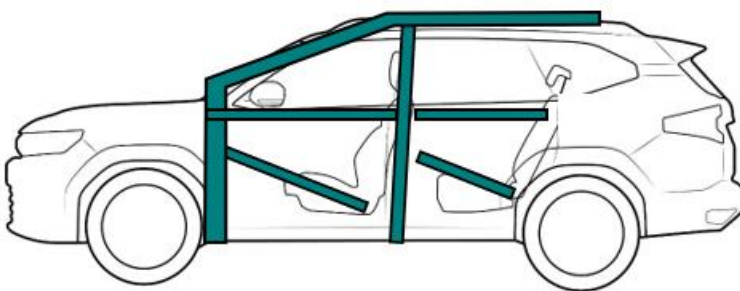
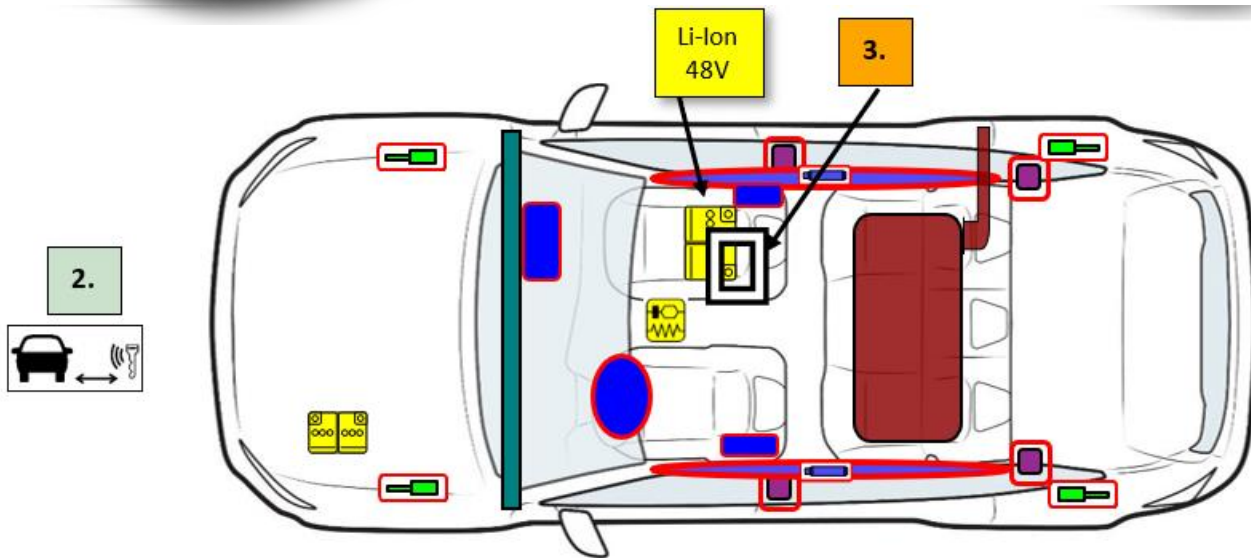




BIGSTER

(2025 -)



	Airbag		Gasgenerator		Gurtstraffer		SRS Steuergerät		
	Niedervolt-Batterie		Gasdruckdämpfer / vorgespannte Feder		Karosserie-Verstärkung		Bereich Bedarf besonderer Aufmerksamkeit		Treibstofftank

Interne Bezeichnung	Datum	Version	Seite
RS-R1310-GD-2025	20/11/2024	1	1 / 4

1. Identifizierung / Erkennung



2. Immobilisieren / Stabilisieren / Anheben

Immobilisieren



Oder



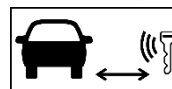
Motor abschalten



Oder



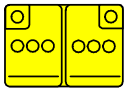
Smart-Schlüssel entfernen



Interne Bezeichnung	Datum	Version	Seite
RS-R1310-GD-2025	20/11/2024	1	2 / 4

3. Direkte Gefahren ausschalten / Sicherheitsbestimmungen


12 Volt Batterie



Motor abschalten



Trennen Sie das (-) von der 12-V-Batterie



48 Volt Batterie



Automatische Sicherung durch Abklemmen der 12-Volt-Batterie

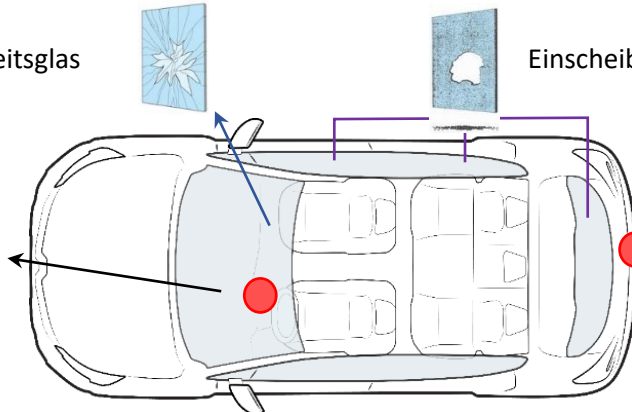
4. Zugang zu den Insassen

Verbund-Sicherheitsglas



Lenksäule :
Hohl, teilbar hinter dem Lenkrad abtrennbar

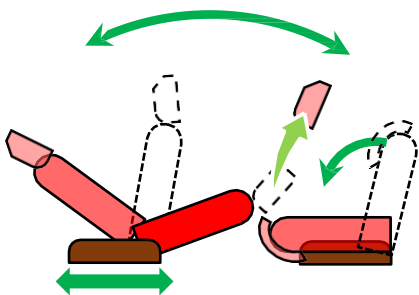
Einscheiben-Sicherheitsglas



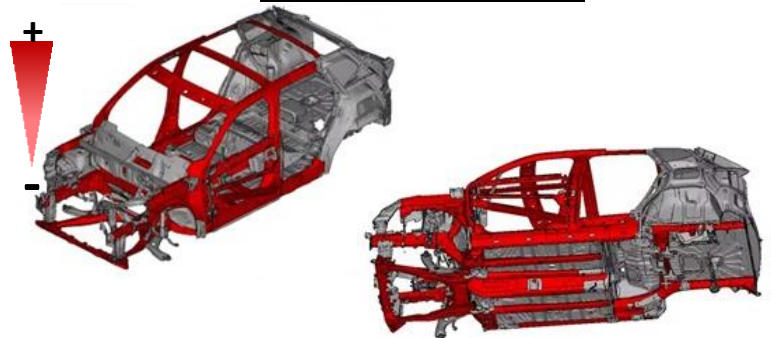
Möglichkeit zum manuellen Öffnen der Heckklappe von innen



MÖGLICHE SITZNEIGUNG







HOCHELASTISCHER STAHL



Interne Bezeichnung	Datum	Version	Seite
RS-R1310-GD-2025	20/11/2024	1	3 / 4

5. Gespeicherte Energie / Flüssigkeiten / Gase / Feststoffe

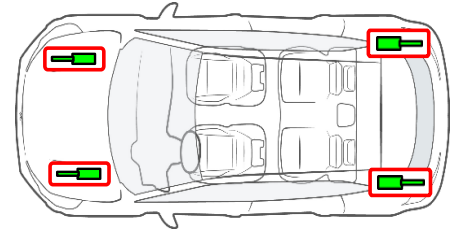
	50 L	
	50 l	

6. Im Brandfall



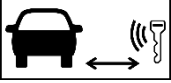




GASDRUCKFEDERN



Keine Explosionsgefahr von Gasdruckdämpfern



10. Erläuterung der verwendeten Piktogramme

	Fahrzeug mit flüssigen Kraftstoffen der Kl. 2				
	Fahrzeug mit flüssigen Kraftstoffen der Kl. 1				
	Smart-Schlüssel entfernen		Motorhaube		Kofferraum
	Entzündbar		Gesundheitsschädlich		Umweltgefährlich