

DACIA

# DACIA LOGAN



1

## EXPLORE O SEU LOGAN

DESCUBRA



2

## O SEU LOGAN NO DIA A DIA

DESCUBRA



3

## EQUIPAMENTOS E CARACTERÍSTICAS TÉCNICAS

DESCUBRA



4

## PURO E SIMPLES, O ESPÍRITO DACIA

DESCUBRA



# UM ESTILO A QUE NÃO FALTA ELEGÂNCIA

Estilo robusto e em movimento. Com o Dacia Logan, as suas viagens serão a bordo de uma berlina elegante e contemporânea que acomoda confortavelmente a sua família, mantendo-se acessível. O interior foi também cuidadosamente concebido para facilitar a vida a bordo: espaçoso, funcional e racional.



# UM DESIGN ROBUSTO E ATRAENTE

A personalidade determinada da nova grelha dianteira, com detalhes brancos em torno do logótipo, confere-lhe uma silhueta em sintonia com o seu tempo. A grelha de para-choques confere-lhe carácter.



À frente e atrás, a nova assinatura luminosa em forma de «Y» oferece-lhe uma presença única e marcante. Beneficie da máxima visibilidade, graças ao amplo feixe luminoso dos faróis e à iluminação de LED. As novas rodas, mais distintivas, dão ao Dacia Logan um sentido do detalhe que irá apreciar.



**Nova assinatura luminosa**





## PARA ALÉM DAS SUAS EXPETATIVAS

Conforto reinventado, tecnologias que simplificam a vida. Ao aproximar-se, o destrancamento automático das portas graças ao cartão mãos-livres\* faz toda a diferença. A bordo, descubra um ambiente muito contemporâneo, com estofos, tecidos e acabamentos valorizantes.




### Cartão mãos-livres\*


Tudo foi cuidadosamente pensado para facilitar a condução : painel de bordo panorâmico orientado para o condutor, novo ecrã de 8" ao nível dos olhos, sistema multimédia com navegação e replicação das aplicações do seu smartphone via wi-fi ou USB, iluminação e limpa-vidros automáticos.

Não precisa de desviar os olhos da estrada, graças à acessibilidade dos comandos inteligentemente colocados ao alcance da mão. Por último, a tecnologia ajuda-o a conduzir com toda a tranquilidade em qualquer situação : sistemas de ajuda ao estacionamento dianteiro e traseiro, câmara de visão traseira, travão de estacionamento elétrico, sistema automático de travagem de emergência, alertas de ângulo morto. Tudo o que precisará tanto para os seus trajetos mais curtos, como para as longas viagens.

\* disponível apenas na versão Journey



### Media display de 8"



### Travão de estacionamento elétrico

[CLIQUE E CONFIGURE](#)

[VOLTAR AO INÍCIO](#)

# HABITABILIDADE E CONFORTO SUPERIORES

O Dacia Logan é o automóvel familiar que cuida dos seus ocupantes. No seu Dacia Logan, tudo foi pensado para que cada milímetro seja útil e que cada passageiro possa desfrutar plenamente do espaço. Hoje dispõe de um dos melhores níveis de habitabilidade da sua categoria, com uma bagageira generosa e compartimentos de arrumação úteis e inteligentes.



# A ARTE DE O PÔR À VONTADE


A habitabilidade vai ainda mais longe com o Dacia Logan. Terá a sensação de que o posto de condução foi concebido a pensar em si: bancos confortáveis, apoios de cabeça reguláveis, banco do condutor regulável em altura e volante ajustável em altura e profundidade.




A consola elevada inclui um apoio de braço dotado de um espaço de arrumação interior para uma condução totalmente tranquila. Graças à alavanca de velocidades curta e à direção assistida elétrica, a utilização e as manobras de estacionamento são muito simples. Atrás, três verdadeiros lugares. O espaço para as pernas, semelhante ao das categorias superiores, está entre os melhores. E o banco traseiro rebatível nas configurações 1/3-2/3 permite-lhe adaptar o espaço à sua vontade. Aqui, estará sem dúvida no seu elemento.



**Três verdadeiros lugares traseiros**



**Apoio de braço com espaço de arrumação de 1,2 litros**



**Novos estofos**



## O ESPAÇO TORNA-SE ÚTIL

Como irá carregar tudo o que gostaria de levar consigo? As inúmeras soluções de arrumação a bordo e o generoso volume da bagageira facilitam-lhe a vida com o design de baixo perfil e o destrancamento à distância.

A bordo, tudo está ao alcance da mão: porta-luvas, apoio de braço central, compartimentos nas portas dianteiras e traseiras, espaço de arrumação nas costas dos bancos dianteiros. Sem dúvida que o Logan tem o sentido da família.



**Volume de arrumação: 21 litros**

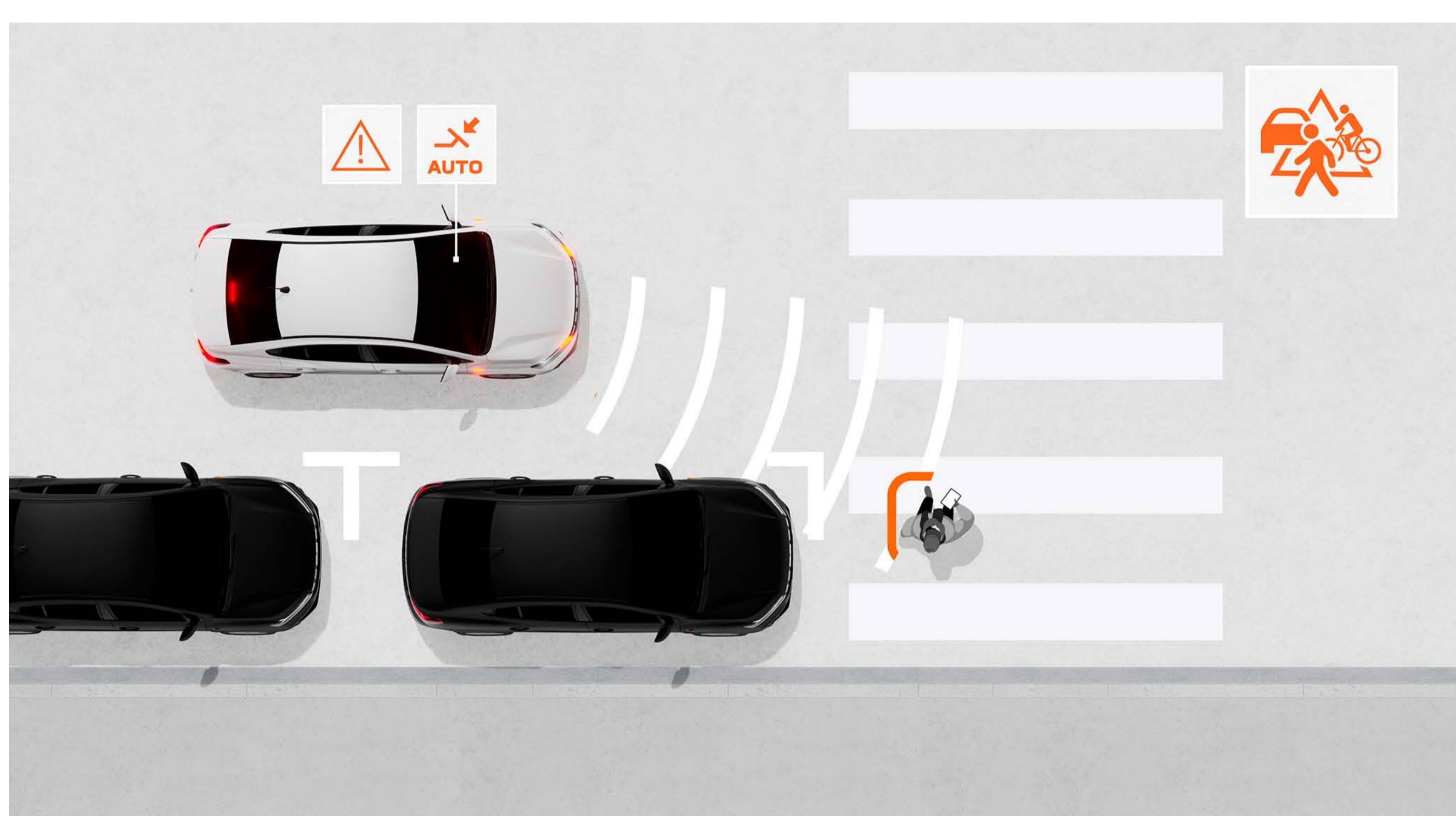


**Grande bagageira: 528 dm<sup>3</sup> (normas VDA) e 628 litros**



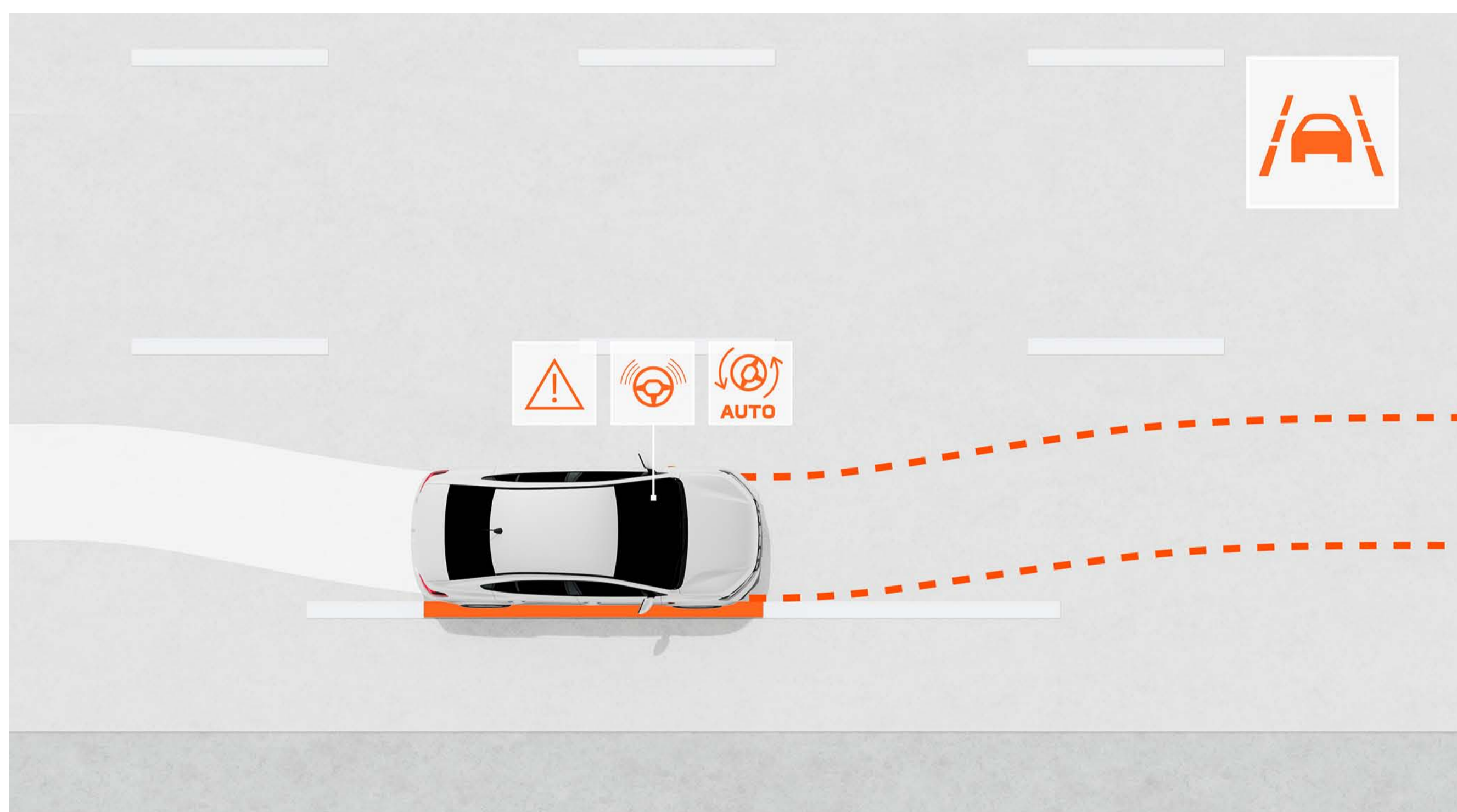
# SEMPRE EM SEGURANÇA

Na Dacia, a segurança está, como sempre, no centro das nossas preocupações. Construído sobre a mais recente plataforma concebida para os nossos veículos, o Dacia Logan dispõe de uma estrutura de carroçaria reforçada e da nova geração dos sistemas de ajuda à condução. Graças ao botão «My Safety», pode desativar alguns destes sistemas tanto ao arrancar como com o veículo em movimento. Com a Dacia, poderá circular tranquilamente!



## SISTEMA DE TRAVAGEM DE EMERGÊNCIA ATIVA (AEBS) COM RECONHECIMENTO DE PEÕES E CICLISTAS

Este sistema evita o risco de colisão frontal com outros veículos, peões ou ciclistas em linha reta ou nos cruzamentos. Alerta o condutor e pode, se necessário, travar automaticamente o veículo.



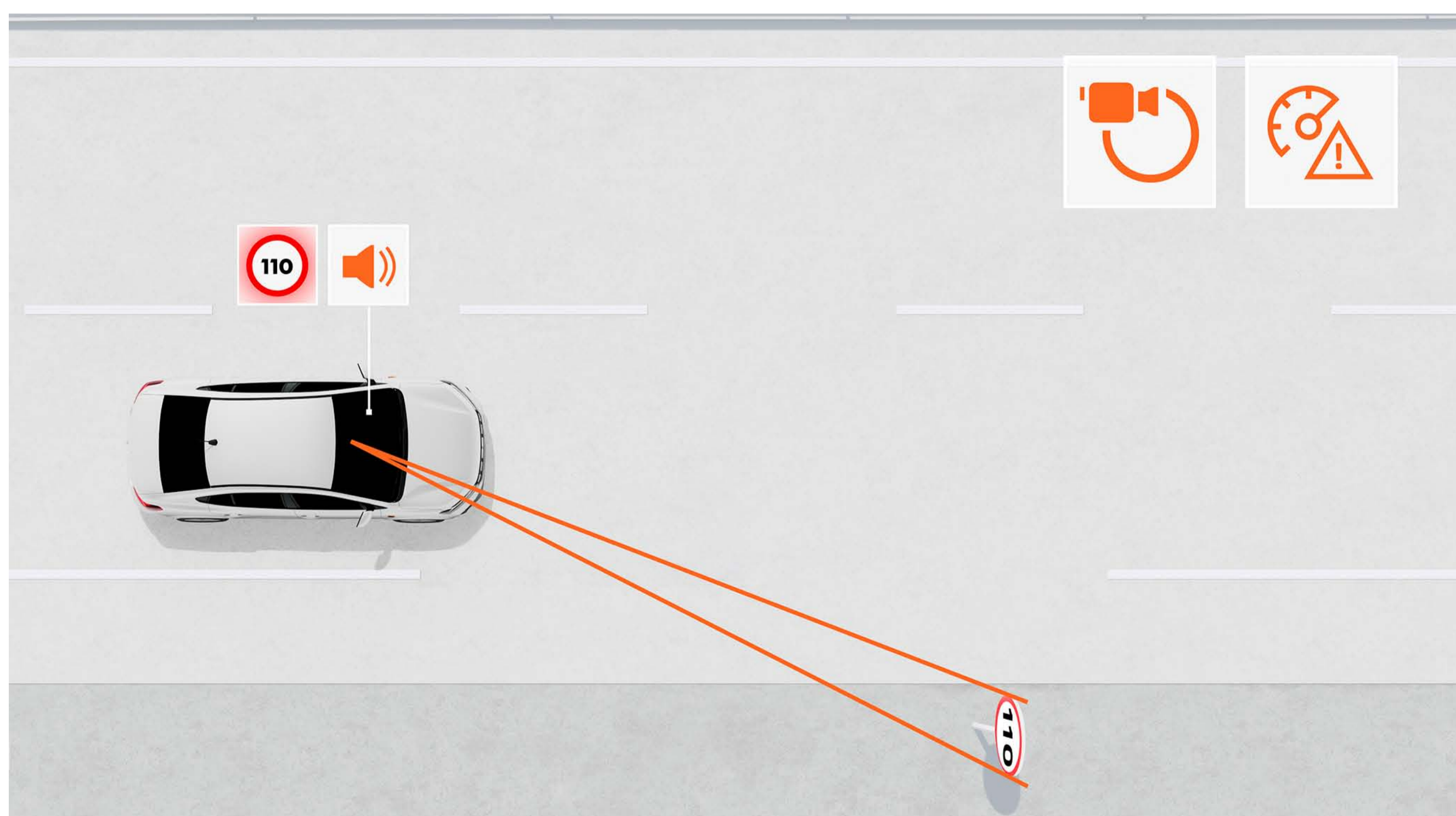
## ASSISTÊNCIA À MANUTENÇÃO NA FAIXA

Esta ajuda monitoriza a trajetória do veículo na sua via de trânsito e corrige-a, se necessário, atuando automaticamente na direção.



## ALERTA DE CANSAÇO E ATENÇÃO DO CONDUTOR

Esta ajuda à condução avisa o condutor se for detetada fadiga, através da análise de vários parâmetros, incluindo os movimentos do volante, para lhe recomendar que faça uma pausa.



## RECONHECIMENTO DOS SINAIS DE TRÂNSITO COM ALERTA DE EXCESSO DE VELOCIDADE

Este sistema indica, em tempo real e de uma forma muito fiável, a velocidade máxima permitida na estrada em que circula e avisa o condutor se estiver a exceder o limite de velocidade, através de alertas visual e sonoro (que podem ser desativados).

[CLIQUE E CONFIGURE](#)

[VOLTAR AO INÍCIO](#)

# DESCUBRA OS EQUIPAMENTOS

CORES



EMBELEZADORES DE RODAS E JANTES



HARMONIAS INTERIORES



ACESSÓRIOS



MOTORIZAÇÕES



EQUIPAMENTOS E OPÇÕES



DIMENSÕES



# CORES



**BRANCO GLACIAR<sup>(1)</sup>**



**CINZENTO SCHISTE<sup>(2)</sup>**



**PRETO NACARADO<sup>(2)</sup>**



**AZUL IRON<sup>(2)</sup>**



**VERDE CEDAR<sup>(2)</sup>**



**CINZENTO URBAN<sup>(2)</sup>**

(1) Pintura opaca. (2) Pintura metalizada.

Fotografias não contratuais.

**TRANSFERIR DACIA AR**

# EMBELEZADORES DE RODAS E JANTES



**JANTES  
FLEXWHEEL DE 16"  
ATARA**



**JANTES  
EM LIGA LEVE DE 16"  
RANDIA<sup>(1)</sup>**

(1) em opção no Expression e de série no Journey.

[TRANSFERIR DACIA AR](#)

## EXPRESSION



### PRINCIPAIS EQUIPAMENTOS EXPRESSION

#### APRESENTAÇÃO EXTERIOR

- Jantes Flexwheel de 16" Atara
- Retrovisores exteriores na cor da carroçaria

#### APRESENTAÇÃO INTERIOR

- Manípulos interiores de porta em Cinzento Aço
- Revestimento de tecido no painel de bordo e apoios de braço nas portas dianteiras
- Estofos específicos Expression

#### SEGURANÇA ATIVA E PASSIVA

- Câmara de visão traseira\*
- Sistema de ajuda ao estacionamento dianteiro\*
- Alerta de ângulo morto\*

#### VISIBILIDADE

- Faróis de nevoeiro
- Retrovisores exteriores elétricos

#### CONFORTO

- Ar condicionado automático\*
- Abertura da bagageira à distância
- 4 elevadores elétricos de vidros, com função impulsional do lado do condutor
- Elevadores elétricos de vidros traseiros
- Volante regulável em profundidade
- Bancos dianteiros aquecidos\*
- Banco do condutor regulável em altura

#### MULTIMÉDIA & ÁUDIO

- Media Display: sistema multimédia com ecrã tátil de 8", rádio digital DAB, replicação de smartphone através de cabo USB, ligação Bluetooth®, comandos satélite no volante, 4 altifalantes, 1 tomada USB-C e 1 tomada USB-A

#### OPÇÕES

- Jantes em liga leve de 16" Randia
- Ar condicionado automático + sistema de aquecimento dos bancos dianteiro
- Pack City: alerta de ângulo morto + ajuda ao estacionamento dianteiro + câmara de visão traseira
- Pneu sobressalente (excepto versão GPL)

\*Disponível em Pack de opções.

# JOURNEY



## PRINCIPAIS EQUIPAMENTOS JOURNEY = EXPRESSION +

### APRESENTAÇÃO EXTERIOR

- Jantes em liga leve de 16" Randia
- Antena shark

### APRESENTAÇÃO INTERIOR

- Proteções das soleiras das portas

### SEGURANÇA ATIVA E PASSIVA

- Câmara de visão traseira
- Sistema de ajuda ao estacionamento dianteiro
- Alerta de ângulo morto
- Travão de estacionamento elétrico, consola central elevada com apoio de braço central que inclui um espaço de arrumação, 1 tomada de 12 V e 1 tomada USB-C atrás

### CONDUÇÃO E DISPOSITIVOS DE CONTROLO

- Cartão mãos-livres

### CONFORTO

- Ar condicionado automático

### MULTIMÉDIA & ÁUDIO

- Suporte para smartphone removível

### OPÇÕES

- Sistema de aquecimento dos bancos dianteiros
- Pneu sobressalente (excepto versão GPL)

[CLIQUE E CONFIGURE](#)

[VOLTAR AO INÍCIO](#)

# ACESSÓRIOS



## BARRAS DE TEJADILHO EM ALUMÍNIO

Perfiladas, fáceis e rápidas de montar, são ideais para transportar um porta-bicicletas, um porta-esquis ou uma bagageira de tejadilho e aumentar assim a capacidade de carga do veículo.



## ANTENA SHARK

Esta antena compacta, perfeitamente integrada nas linhas do veículo, reforça o seu carácter moderno.



## PROTEÇÕES INFERIORES DAS PORTAS

Acentue o estilo robusto do seu veículo, protegendo as soleiras das portas!



## KIT GANCHO DE REBOQUE PESCOÇO DE CISNE

Indispensável para puxar ou transportar, com toda a segurança, todo o seu equipamento, quer seja um porta-bicicletas, um atrelado, um barco, uma caravana ou qualquer outro material profissional...



## GANCHO DE REBOQUE DESMONTÁVEL SEM FERRAMENTA

Graças à rótula facilmente desmontável e sem ferramenta, a estética do veículo é preservada. Recomendado em caso de utilização frequente.



## TAPETES DE HABITÁCULO EM TÊXTIL PREMIUM E SOLEIRAS ILUMINADAS DAS PORTAS DIANTEIRAS

Beneficie da qualidade topo de gama dos tapetes em têxtil Premium que irão proteger o habitáculo. Além disso, as soleiras das portas (vendidas ao par) darão realce à zona de entrada no veículo com um toque de luz.



## APOIO DE BRAÇO NO BANCO

Para o máximo conforto do condutor, instale este apoio de braço, ajustável em altura, regulável e com espaço de arrumação.



## CAPAS DE BANCO

Concebidas por medida e com um sistema de fixação intuitivo, são fáceis de montar e de limpar. A vantagem: protegem adaptadas aos airbags laterais dianteiros.



## TAPETES DE HABITÁCULO DE BORRACHA COM REBORDO ELEVADO

Proteja o piso do seu habitáculo, com tapetes dotados de rebordo elevado. Impermeáveis e fáceis de limpar, fixam-se rapidamente graças às fixações de segurança.



## CAIXA DE BAGAGEIRA

Instala-se rapidamente, adaptando-se à forma da bagageira, e protege eficazmente a alcatifa de origem graças ao seu rebordo elevado. Semirrígida, é simples de retirar e lavar.



## REDE DE ARRUMAÇÃO DE BAGAGEIRA

Feita por medida, é extremamente útil para reter objetos de pequenas dimensões no interior da bagageira na horizontal.

[TRANSFERIR O CATÁLOGO DE ACESSÓRIOS](#)

# MOTORIZAÇÕES

TCe 90

## MOTORES

Tipo de caixa de velocidades	Manual 6 velocidades
Combustível	Gasolina sem chumbo (E10)
Potência máx. kW CEE (cv) às (rpm)	67 às 4600-5000
Binário máximo Nm CEE (m.kg) às (rpm)	160 às 2100-3750
Tipo de injeção	Injeção indireta multiponto
Cilindrada (cm <sup>3</sup> )	999
Número de cilindros / de válvulas	3 cilindros / 12 válvulas
Norma antipoluição	Euro 6 DFull

## CHASSIS E DIREÇÃO

Dimensão dos pneus	185/65 R15 88H - 195/55 R16 87H
Direção - Diâmetro de viragem entre passeios (m)	10,7
Suspensão dianteira	Pseudo McPherson com triângulo inferior, suspensão com molas helicoidais, amortecedores hidráulicos telescópicos e barra estabilizadora
Suspensão traseira	Eixo semirrígido com suspensão com molas, barra estabilizadora e amortecedores hidráulicos telescópicos
Velocidade máx. (km/h) / 0-100 km/h (s)	180/11,6
Reaceleração: 80 km/h - 120 km/h (s)	em 4. <sup>a</sup> 9,4 em 5. <sup>a</sup> 12,5 em 6. <sup>a</sup> 18,3

## CONSUMOS E EMISSÕES<sup>(1)</sup>

Protocolo de homologação	WLTP <sup>(2)</sup>
Capacidade do depósito de combustível (l)	Gasolina: 50
Emissões de CO <sub>2</sub> (g/km) Mínimo / Máximo	109/111
Consumo em ciclo misto (l/100 km) Mínimo / Máximo	4,8/4,9

## PESOS (kg) E VOLUMES

	EXPRESSION & JOURNEY
Tipo de caixa de velocidades	Manual
Peso mínimo em vazio em ordem de marcha (MVODM)	1093
Peso máximo em vazio em ordem de marcha (MVODM)	1123
Peso máximo autorizado em carga (MMAC)	1565
Peso total rolante autorizado (MTR)	2665
Peso máximo rebocável sem travões	580

(1) Valores de consumos e emissões homologados de acordo com a regulamentação aplicável. (2) WLTP (Worldwide harmonized Light vehicles Test Procedures) - Procedimento de ensaio harmonizado a nível mundial para veículos particulares e comerciais ligeiros): este novo protocolo permite obter resultados muito mais próximos dos constatados nos trajetos realizados diariamente do que os do protocolo NEDC. As emissões de CO<sub>2</sub> estão homologadas de acordo com um método padrão e regulamentar. Idêntico para todos os construtores, permite comparar os veículos entre si.

[CLIQUE E CONFIGURE](#)

[VOLTAR AO INÍCIO](#)



# MOTORIZAÇÕES (CONT.)

TCE 90 CVT

ECO-G 100

## MOTORES

Tipo de caixa de velocidades	Auto-CVT	Manual 6 velocidades
Combustível	Gasolina sem chumbo (E10)	Gasolina sem chumbo (E10)/GPL
Potência máx. kW CEE (cv) às (rpm)	67 às 4500-5000	Modo GPL: 74 às 4600-5000 Modo Gasolina: 67 às 4800-5000
Binário máximo Nm CEE (m.kg) às (rpm)	142 às 1750-4500	Modo GPL: 74 às 4600-5000 Modo gasolina: 160 às 2100-3750
Tipo de injeção	Injeção indireta multiponto	injeção indireta multiponto
Cilindrada (cm <sup>3</sup> )	999	999
Número de cilindros / de válvulas	3 cilindros / 12 válvulas	3 cilindros / 12 válvulas
Norma antipoluição	Euro 6 DFull	Euro 6 DFull

## CHASSIS E DIREÇÃO

Dimensão dos pneus	185/65 R15 88H - 195/55 R16 87H		
Direção - Diâmetro de viragem entre passeios (m)	10,7		
Suspensão dianteira	Pseudo McPherson com triângulo inferior, suspensão com molas helicoidais, amortecedores hidráulicos telescópicos e barra estabilizadora		
Suspensão traseira	Eixo semirrígido com suspensão com molas, barra estabilizadora e amortecedores hidráulicos telescópicos		

		GPL	GASOLINA
Velocidade máx. (km/h)	172	180	180
0-100 km/h (s)	13,8		11,6
Reaceleração:	em 4. <sup>a</sup>	-	9,0
80 km/h - 120 km/h (s)	em 5. <sup>a</sup>	11,6	12,0
	em 6. <sup>a</sup>	-	16,9
			9,3
			12,4
			18,0

## CONSUMOS E EMISSÕES<sup>(1)</sup>

Protocolo de homologação		WLTP <sup>(2)</sup>	
Capacidade do depósito de combustível (l)	50	Gasolina: 50	GPL: 40
		GPL	GASOLINA
Emissões de CO <sub>2</sub> (g/km) Mínimo / Máximo	113/113	101/102	115/116
Consumo em ciclo misto (l/100 km) Mínimo / Máximo	5,0/5,0	6,5/6,5	5,1/5,1

## VOLUMES E PESOS (kg)

	EXPRESSION & JOURNEY	EXPRESSION & JOURNEY
Tipo de caixa de velocidades	Auto-CVT	Manual 6 velocidades
Peso mínimo em vazio em ordem de marcha (MVODM)	1116	1146
Peso máximo em vazio em ordem de marcha (MVODM)	1147	1163
Peso máximo autorizado em carga (MMAC)	1589	1605
Peso total rolante autorizado (MTR)	2689	2705
Peso máximo rebocável sem travões	595	610

(1) Valores de consumos e emissões homologados de acordo com a regulamentação aplicável. (2) WLTP (Worldwide harmonized Light vehicles Test Procedures - Procedimento de ensaio harmonizado a nível mundial para veículos particulares e comerciais ligeiros): este novo protocolo permite obter resultados muito mais próximos dos constatados nos trajetos realizados diariamente do que os do protocolo NEDC. A emissão de CO<sub>2</sub> está homologada de acordo com um método standard e regulamentar. Idêntico para todos os construtores, permite comparar os veículos entre si.

[CLIQUE E CONFIGURE](#)

[VOLTAR AO INÍCIO](#)

# EQUIPAMENTOS E OPÇÕES

EXPRESSION

JOURNEY

## APRESENTAÇÃO EXTERIOR

Assinatura luminosa de LED	•	•
Luzes diurnas de LED com acendimento automático	•	•
Grelha dianteira	Branco	Branco
Para-choques dianteiro / traseiro	Cor da carroçaria	Cor da carroçaria
Puxadores exteriores das portas	Cor da carroçaria	Cor da carroçaria
Retrovisores exteriores	Cor da carroçaria	Cor da carroçaria
Embelezadores Flexwheel de 16" Atara	•	-
Jantes em liga leve de 16" Randia	o	•
Antena shark	-	•

## APRESENTAÇÃO INTERIOR

Contorno das saídas de ar	Fog Grey e cursores brancos	Fog Grey e cursores brancos
Manípulos interiores de porta	Cinzento Aço	Cinzento Aço
Revestimento de tecido no painel de bordo e apoios de braço nas portas dianteiras	•	•
Banco traseiro com encosto rebatível e fracionável 1/3-2/3	•	•
Volante Soft Feel	•	•
Estofos específicos Expression & Journey	•	•
Soleiras de porta	-	•

## SEGURANÇA ATIVA E PASSIVA

Botão «My Safety» para gerir as ajudas à condução	•	•
Sistema de antiblocagem das rodas (ABS) + assistência à travagem de emergência (AFU)	•	•
Sistema de travagem de emergência ativa (AEBS) com reconhecimento de peões e ciclistas	•	•
Controlo eletrónico de estabilidade (ESC) com ajuda ao arranque em subida (HSA)	•	•
Chamada de emergência (E-Call)	•	•
Gravador de dados de eventos (acidente)	•	•
Pré-instalação de alcoolímetro bloqueador de ignição	•	•
Reconhecimento dos sinais de trânsito com alerta de excesso de velocidade	•	•
Sistema de alerta de saída de faixa	•	•
Sistema à manutenção na faixa	•	•
Alerta de cansaço e atenção do condutor	•	•
Código QR «Rescue Code®» à frente / atrás	•	•
Airbag frontal do condutor / airbag frontal do passageiro desativáveis	•/•	•/•
Airbags laterais ombros e tipo cortina	•	•
Sistema de ajuda ao estacionamento traseiro	•	•
Câmara de visão traseira	o	•
Sistema de ajuda ao estacionamento dianteiro	o	•
Alerta de ângulo morto	o	•
Travão de estacionamento elétrico, consola central elevada com apoio de braço central que inclui um espaço de arrumação, 1 tomada de 12 V e 1 tomada USB-C atrás	-	•
Deteção da pressão dos pneus	•	•
Cintos de segurança dianteiros e traseiros com pré-tensores pirotécnicos	•	•
Pneu sobressalente + macaco (exceto GPL)	o	o
Kit de reparação dos pneus	•	•
Sistema de fixação Isofix para cadeira de criança nos lugares traseiros laterais	•	•

- : indisponível; • : disponível de série; o : disponível em opção ; o : disponível em pack.

CLIQUE E CONFIGURE

VOLTAR AO INÍCIO

# EQUIPAMENTOS & OPÇÕES (CONT.)

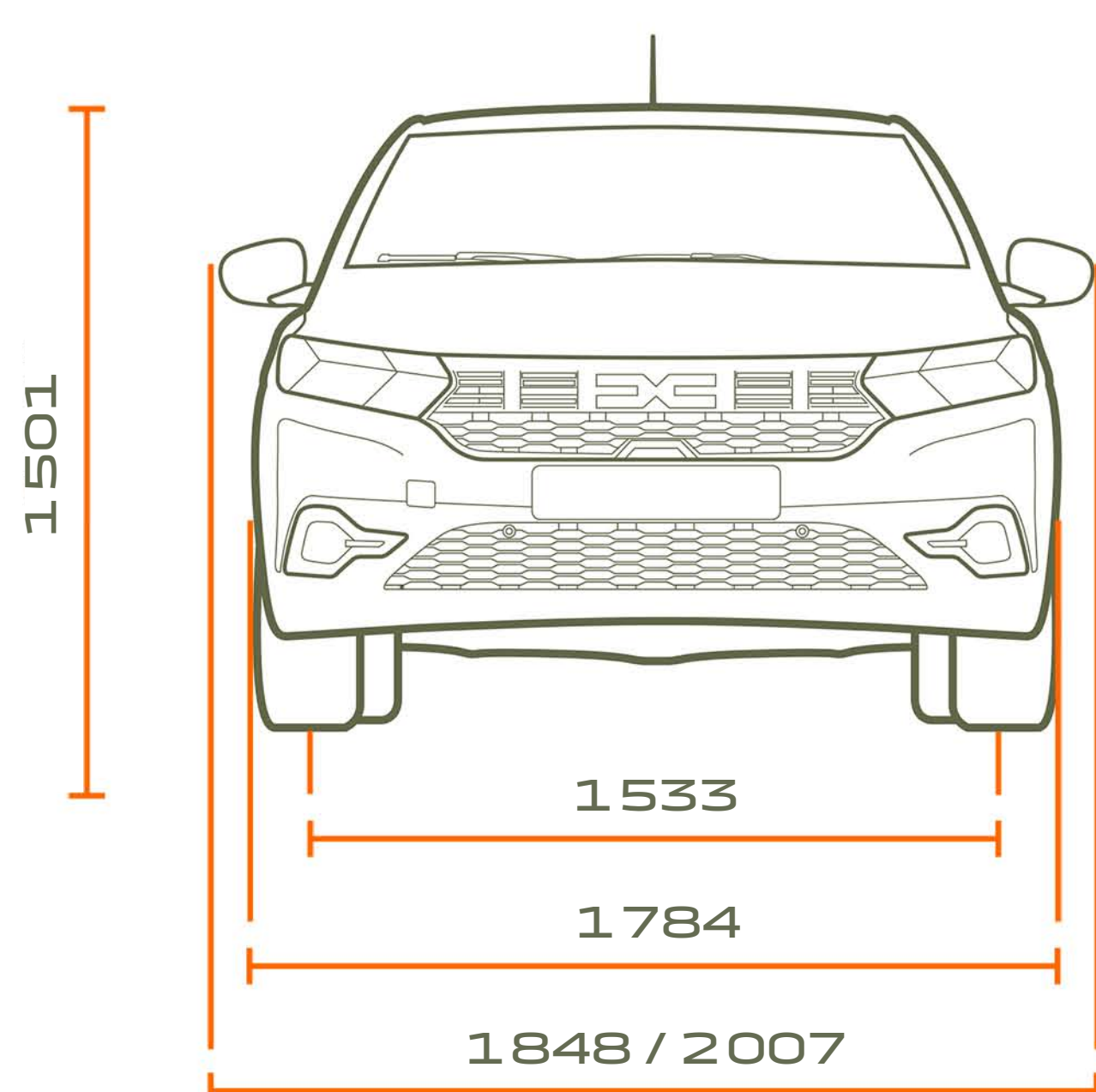
	EXPRESSION	JOURNEY
<b>CONDUÇÃO E DISPOSITIVOS DE CONTROLO</b>		
Sensores de chuva e de luminosidade	•	•
Cartão mãos-livres	-	•
Direção assistida elétrica	•	•
Stop & Start	•	•
Computador de bordo: distância percorrida, velocidade média, autonomia, consumo médio (incluindo versão GPL)	•	•
Alerta visual e sonoro de não utilização dos cintos de segurança dianteiros (condutor e passageiro)	•	•
Limitador de velocidade / Regulador de velocidade	•	•
Travão de estacionamento elétrico	-	•
<b>VISIBILIDADE</b>		
Faróis de nevoeiro	•	•
Retrovisores exteriores com regulação manual pelo interior	-	-
Retrovisores exteriores elétricos	•	•
<b>CONFORTO</b>		
Ar condicionado manual	•	-
Ar condicionado automático	○	•
Trancamento elétrico das portas com telecomando por radiofrequência	•	•
Trancamento automático das portas em andamento	•	•
Abertura da bagageira à distância	•	•
Elevadores elétricos de vidros dianteiros condutor e passageiro	-	-
4 elevadores elétricos de vidros, com função impulsional do lado do condutor	•	•
Elevadores elétricos de vidros traseiros	•	•
Volante regulável em altura / em profundidade	•/•	•/•
Luz de teto dianteira	•	•
1 tomada de 12 V à frente	•	•
Bancos dianteiros aquecidos	○	○
Banco do condutor regulável em altura	•	•
<b>MULTIMÉDIA &amp; ÁUDIO</b>		
Media Display: sistema multimédia com ecrã tátil de 8", rádio digital DAB, replicação de smartphone através de cabo USB, ligação Bluetooth®, comandos satélite no volante, 4 altifalantes, 1 tomada USB-C e 1 tomada USB-A	•	•
Suporte para smartphone removível	-	•

- : indisponível; • : disponível de série; ○ : disponível em opção; ◊ : disponível em pack.


[CLIQUE E CONFIGURE](#)

[VOLTAR AO INÍCIO](#)

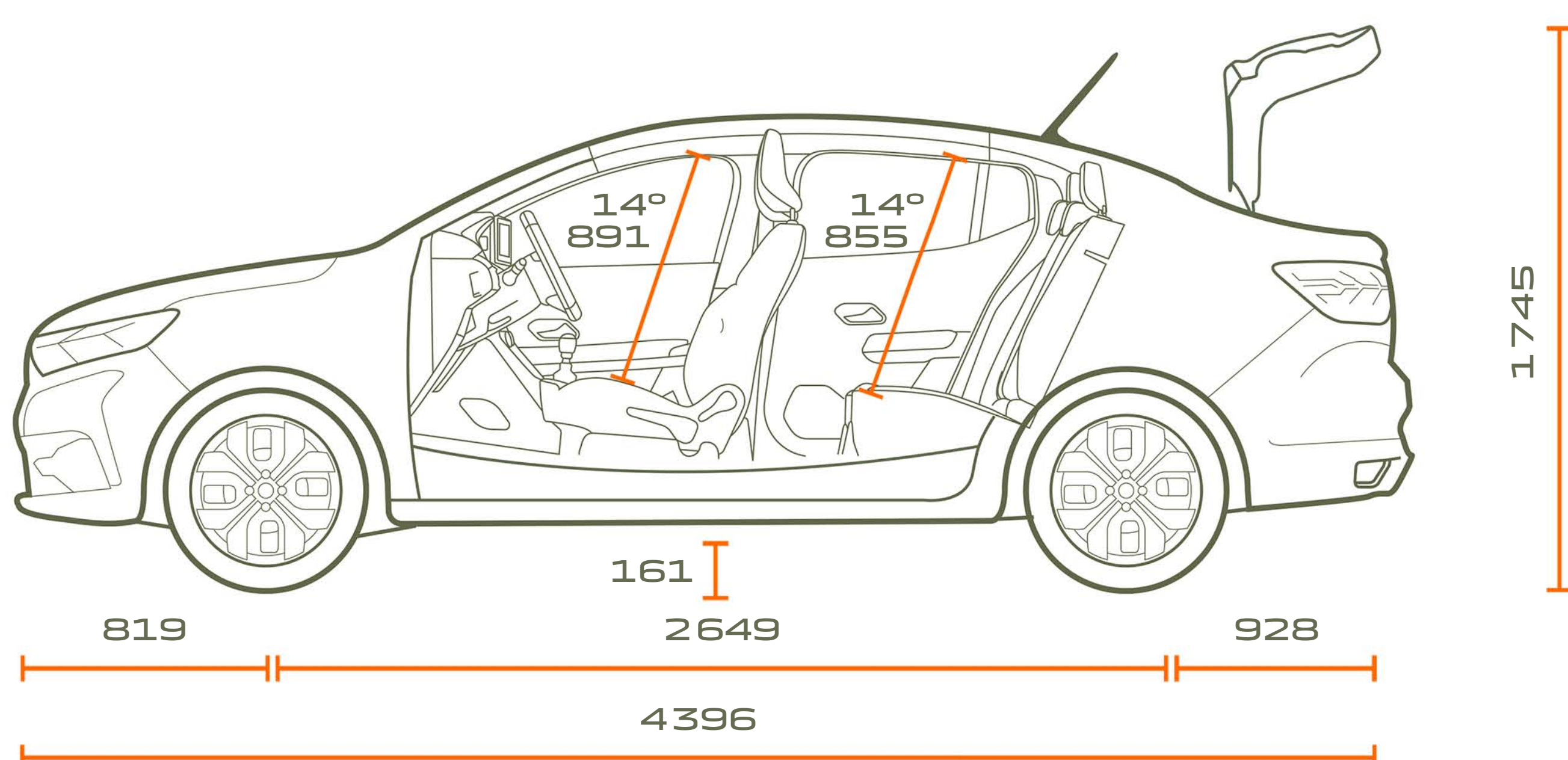
# DIMENSÕES



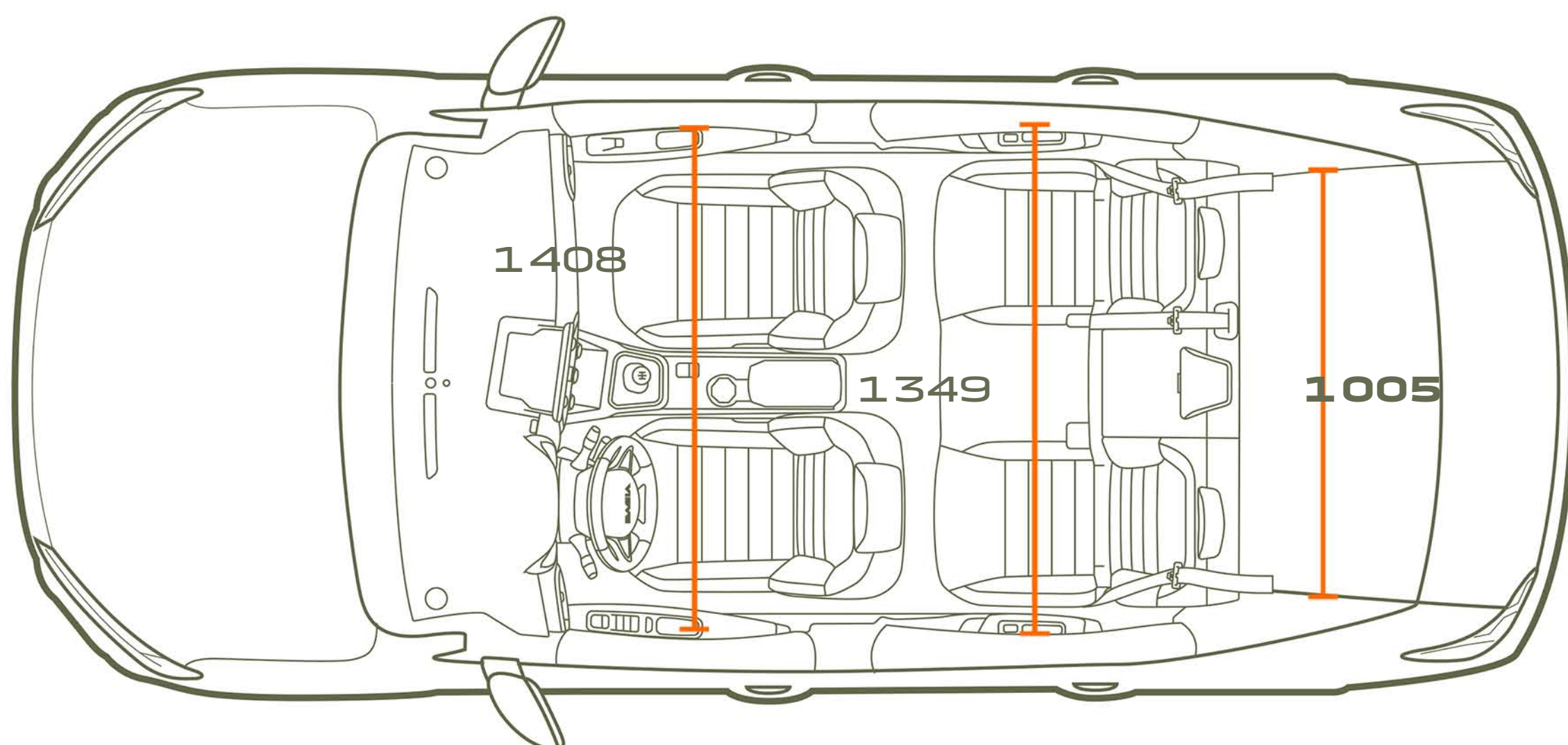
VISTA DIANTEIRA



VISTA TRASEIRA



VISTA DE PERFIL



VISTA DE CIMA

VOLUME DA BAGAGEIRA  
(EM DM<sup>3</sup> - NORMA VDA / LITROS)

Volume de bagageira mín. (norma ISO 3832)

578/628

Volume de bagageira máx. (norma ISO 3832)

1361/1666

# UMA INCRÍVEL HISTÓRIA DE SUCESSO

Na Dacia, oferecemos veículos práticos e robustos, ao melhor preço. Modelos com um estilo distinto mas sem supérfluos, equipados com as tecnologias mais fiáveis e comprovadas, tudo a um preço imbatível. Em quinze anos, mudámos os conceitos e revolucionámos o mercado automóvel.



# PARA IR MAIS LONGE

**CLIQUE E CONFIGURE**

**MARCAR UM TEST DRIVE**

**ENCONTRAR O SEU CONCESSIONÁRIO**

Aceda às redes sociais DACIA:



Tudo fizemos para que o conteúdo da presente publicação fosse exato à data da sua impressão. Este documento foi realizado a partir de veículos de pré-série ou de protótipos. No âmbito da estratégia de melhoria contínua dos produtos, a Dacia reserva-se o direito de, a qualquer momento, introduzir modificações nas especificações, nos veículos e nos acessórios descritos e representados. Estas modificações serão transmitidas à rede de concessionários Dacia, nos melhores prazos possíveis. Consoante o país de comercialização, as versões podem diferir e alguns equipamentos podem não estar disponíveis (de série, em opção ou em acessórios). Para conhecer as últimas evoluções, por favor, dirija-se a um representante da marca Dacia. Devido a limitações técnicas na impressão, as cores reproduzidas neste documento poderão ser ligeiramente diferentes das cores reais da pintura das viaturas ou dos materiais dos revestimentos interiores. Todos os direitos reservados. A reprodução sob qualquer forma ou por qualquer outro meio, seja da globalidade ou de um extrato da presente publicação, está interdita sem uma autorização por escrito da Dacia.

A Dacia recomenda Castrol

PUBLICIS – CRÉDITOS FOTOS:M. JONES, A. BERNIER, N. PIVETAL, ©RENAULT MARKETING 3D-COMMERCE – JUNHO 2024