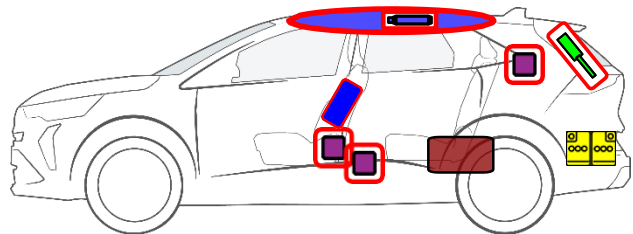
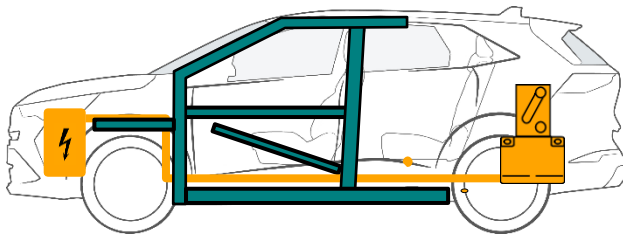
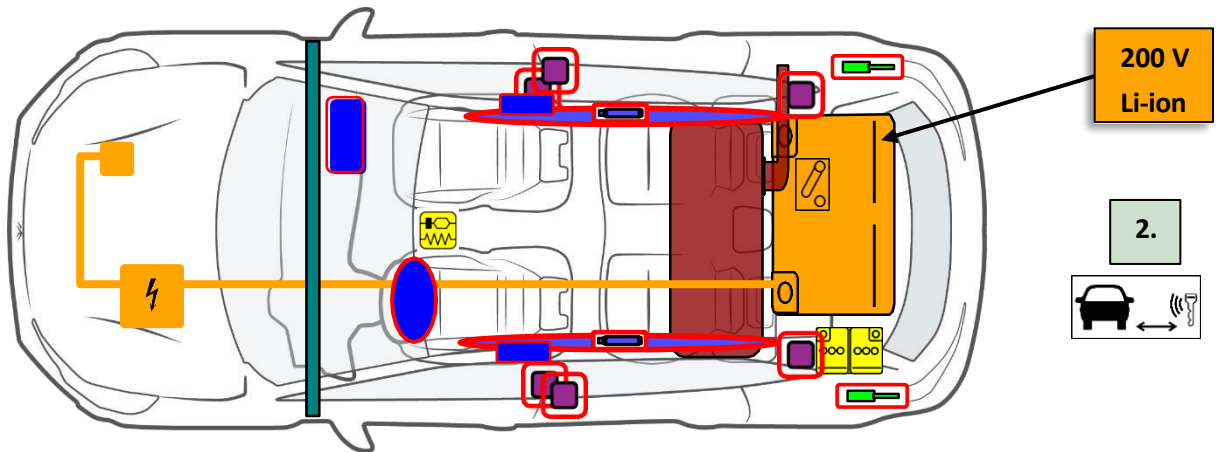




RENAULT

Symbioz E-Tech Full Hybrid

(2024 -)



	Airbag		Gasgenerator		Gurtstraffer		SRS Steuergerät		
	Niedervolt-Batterie		Gasdruckdämpfer / vorgespannte Feder		Karosserie-Verstärkung		Bereich Bedarf besonderer Aufmerksamkeit		Benzin-/Ethanol-Kraftstofftank
	Hochspannungsbatterie		Hochspannungskabel		Hochvolt-Trennstelle		Hochspannungskomponente		

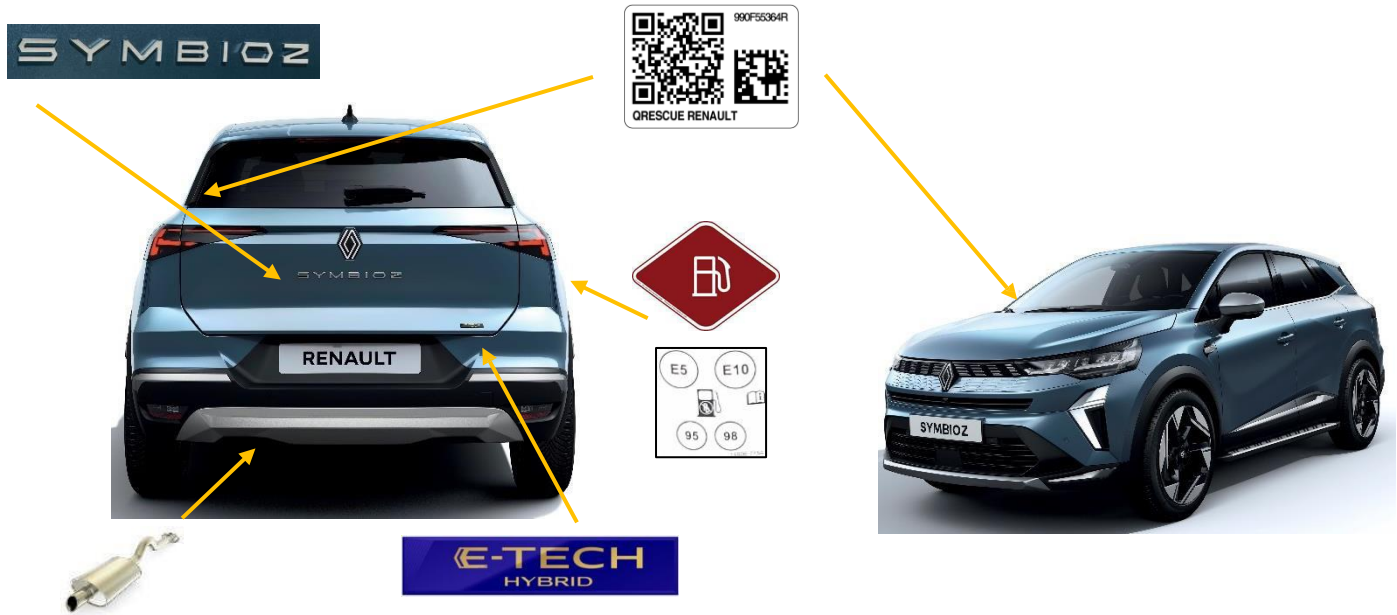
In Zusammenarbeit mit



MINISTÈRE DE L'INTÉRIEUR

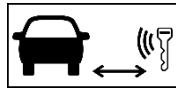
Interne Bezeichnung	Datum	Version	Seite 1 / 4
RS-DJB HEV-2024	06/06/2024	1	

1. Identifizierung/Erkennung




2. Immobilisieren/Stabilisieren/Anheben

Motorstillstand



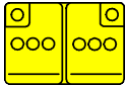
Hier nicht anheben/aufsetzen!



Bereich mit orangefarbenen Kabeln

3. Direkte Gefahren ausschalten/Sicherheitsbestimmungen

12 Volts Battery

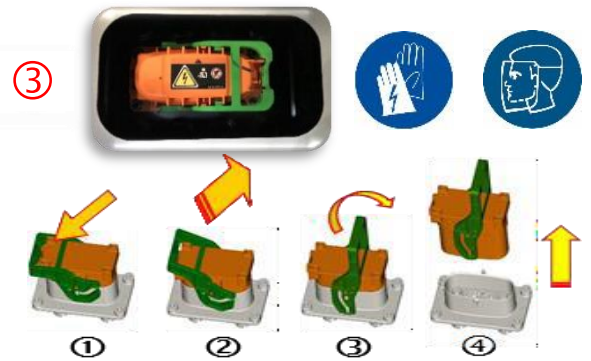
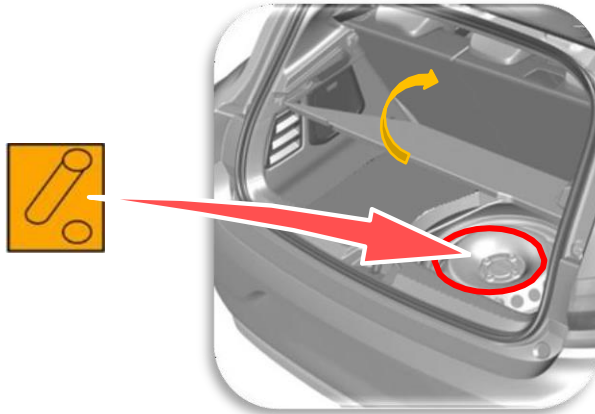


Bei Airbagauslösung schaltet sich die 12V-Batterie automatisch aus

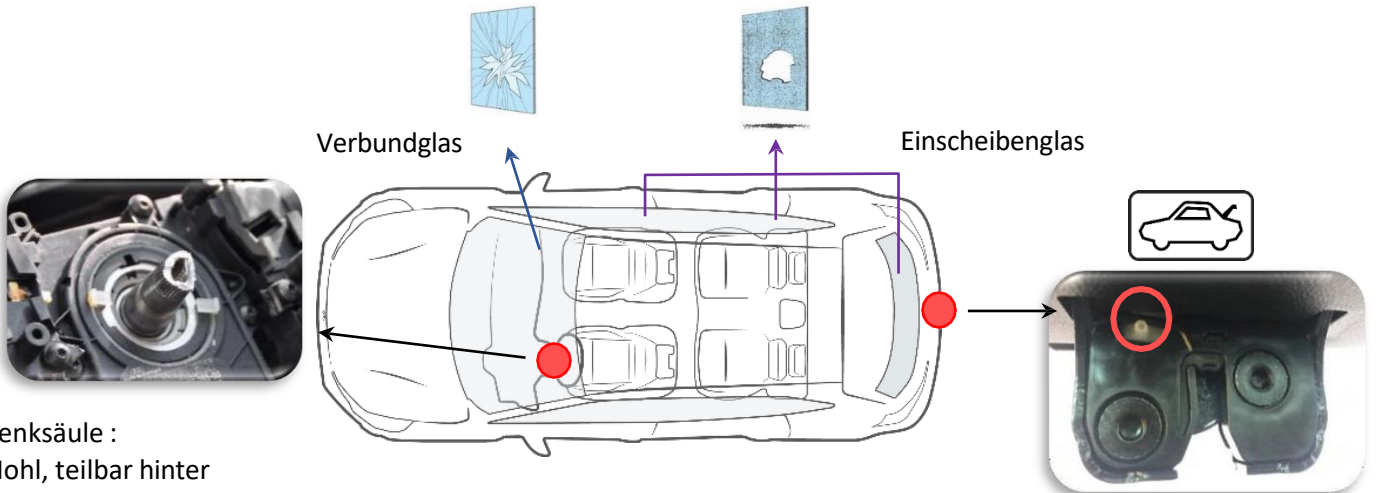
200 V-Batterie

Nur im Rettungs-/Bergungsfalle! :

Abschalten der 200 V-Batterie: Service-Plug entfernen



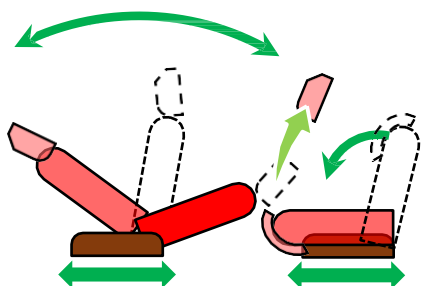
4. Zugang zu den Insassen



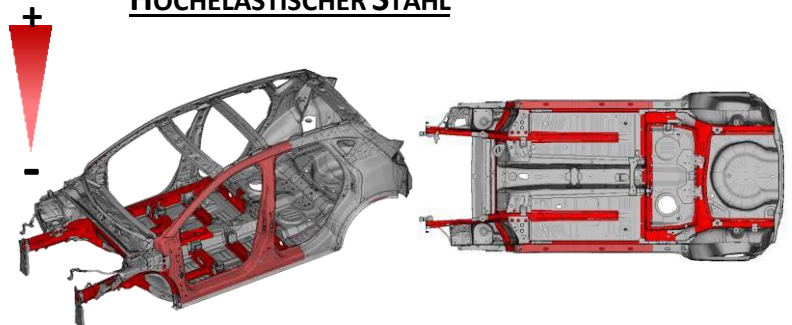
Lenksäule :
Hohl, teilbar hinter

Interner Knopf zum manuellen Öffnen

MÖGLICHE SITZNEIGUNG



HOCHELASTISCHER STAHL




In Zusammenarbeit mit






MINISTÈRE DE L'INTÉRIEUR

Interne Bezeichnung	Datum	Version	Seite
RS-DJB HEV-2024	06/06/2024	1	3 / 4

5. Gespeicherte Energie/Flüssigkeiten/Gase/Feststoffe

	Lithium-Ion	1,2 kW.h	200 V	Casing Aluminium
---	-------------	----------	-------	------------------

			48 L
---	---	---	------

6. Im Brandfall

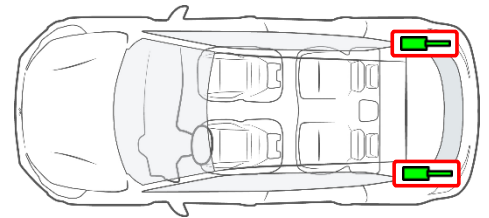
Auslöschten einer Traktionsbatterieleuchte



GASDRUCKDÄMPFER



Explosionsgefahr durch Gasdruckdämpfer!




7. Im Falle des Untertauchens



Kein elektrisches Risiko

Nachdem Sie das Fahrzeug aus dem Wasser genommen haben :
Abschalten der 200 V-Batterie: Service-Plug entfernen

10. Erläuterung der verwendeten Piktogramme

					Elektrohybridfahrzeug mit flüssigen Kraftstoffen der Kl. 2						
		Smart-Schlüssel entfernen				Kofferraum				IR-Wärmebildkamera benutzen	
		Entzündbar				Gesundheitsschädlich				Umweltgefährlich	
Schutzhandschuhe		Gesichtsschutz		Atemschutzausrüstung		Mit Wasser löschen		Nicht aufbrechen! Nicht öffnen!			
											