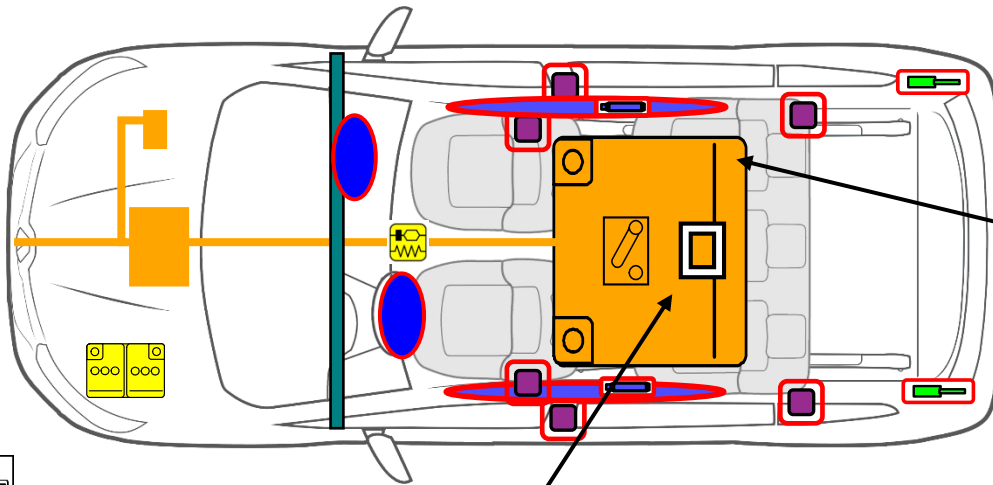




RENAULT KANGOO VAN E-TECH Electric

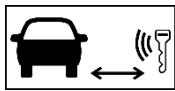


Alle Typen
(2022 -)

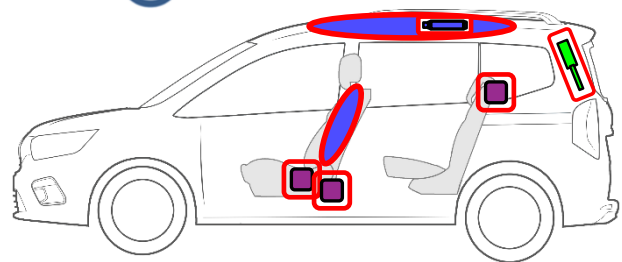
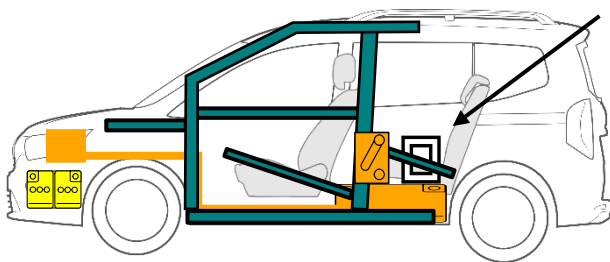
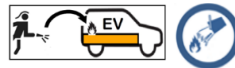


400 V
Li-ion

2.



6.



	Airbag		Gasgenerator		Gurtstraffer		SRS Steuergerät		Aktives Fußgängerschutzsystem
	Automatisches Überroll-Schutzsystem		Gasdruckdämpfer / vorgespannte Feder		Karosserie-Verstärkung		Bereich Bedarf besonderer Aufmerksamkeit		
	Niedervolt-Batterie		Niedervolt-Kondensator		Treibstofftank		Gastank		Sicherheitsventil
	Hochspannungsbatterie		Hochspannungskabel		Hochvolt-Trennstelle		Sicherung zur Abschaltung der Hochspannung		Hochspannungskondensator

En concertation avec



MINISTÈRE DE L'INTÉRIEUR

Interne Bezeichnung

Datum der Version

Version

Seite

RS-XFK ZE-2022-

21/07/2022

1

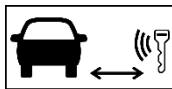
1 / 4

1. Identifizierung/Erkennung

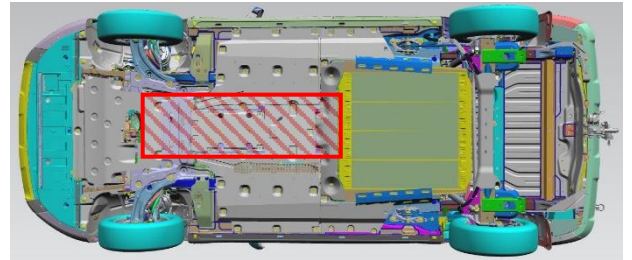


2. Immobilisieren/Stabilisieren/Anheben

Motorstillstand




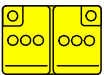
Hier nicht anheben/aufsetzen!



Bereich mit orangefarbenen Kabeln

3. Direkte Gefahren ausschalten/Sicherheitsbestimmungen

12 V-Batterie



1 - Motorstillstand

2 - Minuspol (-) abklemmen


Interne Bezeichnung	Datum der Version	Version	Seite
RS-XFK ZE-2022-	21/07/2022	1	2 / 4

400 V-Batterie




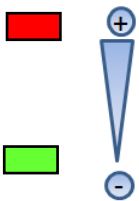
Nur im Rettungs-/Bergungsfalle! :

Abschalten der 400 V-Batterie: Service-Plug entfernen

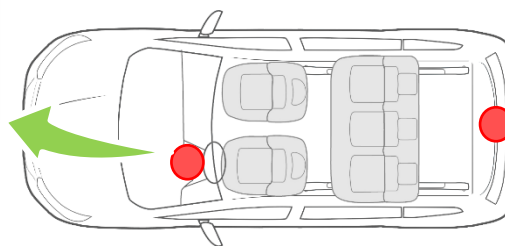


4. Zugang zu den Insassen

HOCHELASTISCHER STAHL




Lenksäule :
Hohl, teilbar hinter



Interner Knopf zum manuellen Öffnen



5. Gespeicherte Energie/Flüssigkeiten/Gase/Feststoffe

 Li-ion	Lithium-ion	45 kW.h	400 V
--	-------------	---------	-------

En concertation avec



MINISTÈRE DE L'INTÉRIEUR

Interne Bezeichnung

Datum der Version

Version

Seite

RS-XFK ZE-2022-

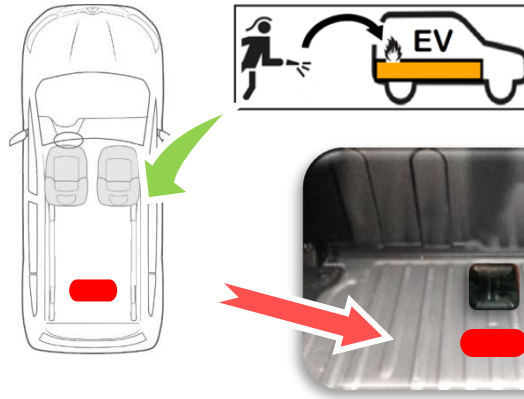
21/07/2022

1

3 / 4

6. Im Brandfall

Auslöschten einer Traktionsbatterieleuchte

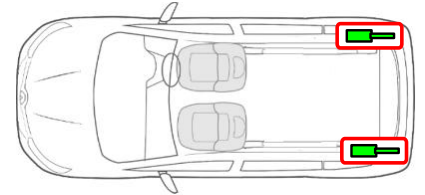


Wenn die Traktionsbatterie brennt : → Wasserlöschung durch Einfüllen

GASDRUCKDÄMPFER



Explosionsgefahr durch Gasdruckdämpfer!



7. Im Falle des Untertauchens



Kein elektrisches Risiko

8. Abschleppen/Transport/Lagerung



10. Erläuterung der verwendeten Piktogramme

	Elektrofahrzeug		Motorhaube		Kofferraum
	IR-Wärmebildkamera benutzen			Zugang zur Hochspannungsbatterie	
Schutzhandschuhe	Gesichtsschutz	Atemschutzausrüstung	Mit Wasser löschen	Nicht aufbrechen! Nicht öffnen!	