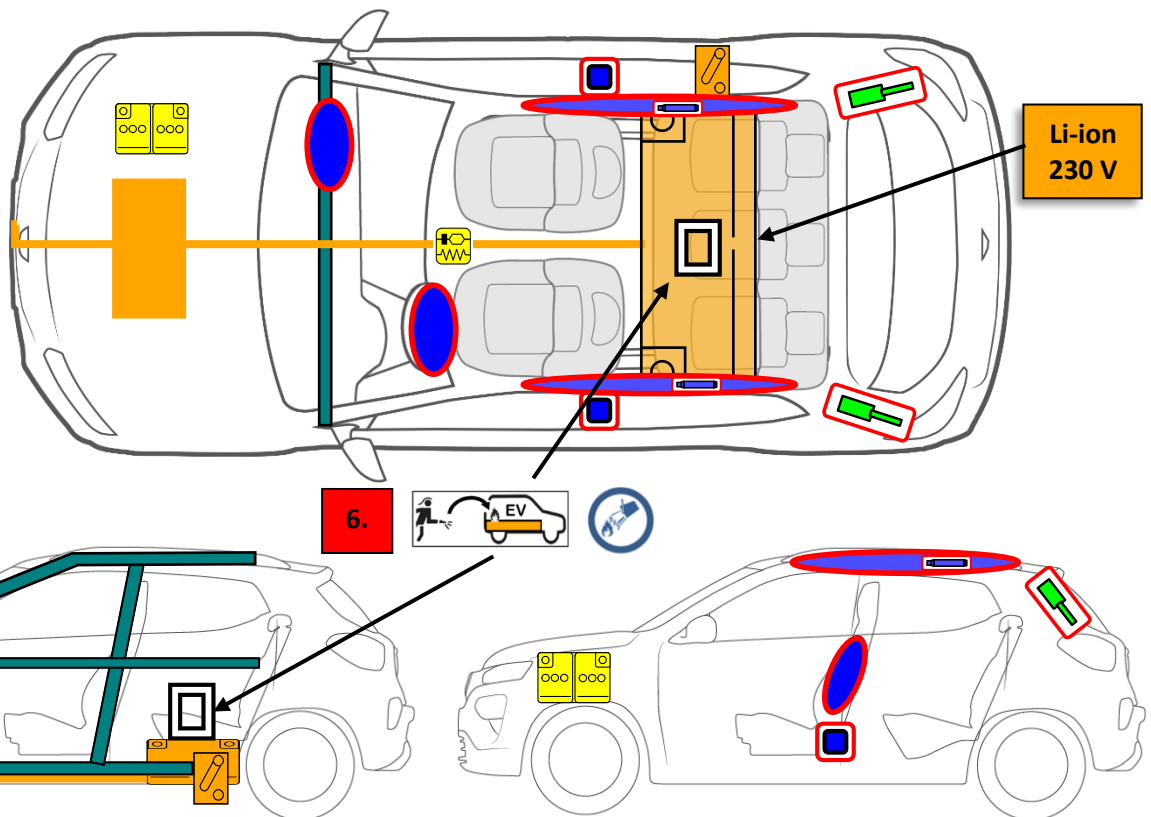




RENAULT

# Kwid E-TECH 100 % Elétrico

(2022 - )



	Airbag		Gerador de gás		Pré-tensor de cinto de segurança		Unidade de controlo SRS		Sistema de proteção ativa para pedestres
	Sistema de proteção contra o capotamento		Suporte a gás / mola pré-carregada		Zona de alta resistência		Zona que requer uma atenção especial		
	Bateria de baixa tensão		Ultra condensador		Tanque de combustível		Tanque de gás		Válvula de segurança
	Bateria de alta tensão		Cabo de alimentação / componente de alta tensão		Dispositivo de conexão da bateria de alta voltagem		Caixa de fusíveis de alta voltagem		Condensador de alta tensão

Referência interna

Data de atualização

Versão

Página

RS-BBG Latam-2022

25/07/2022

1

1 / 4


## Identificação / reconhecimento



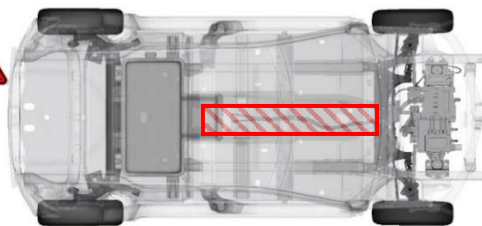
## Imobilização / Estabilização / Elevação

### Imobilização

#### Parada do motor

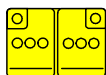


#### Zona de estabilização proibido




Área do cabo laranja

## Neutralização dos principais perigos / regras de segurança

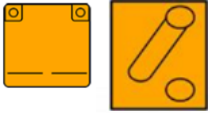


- 1 - Parada do motor
- 2 - Descorectar o terminal negativo (-)



Referência interna	Data de atualização	Versão	Página
RS-BBG Latam-2022	25/07/2022	1	2 / 4

## Bateria de 400 volts

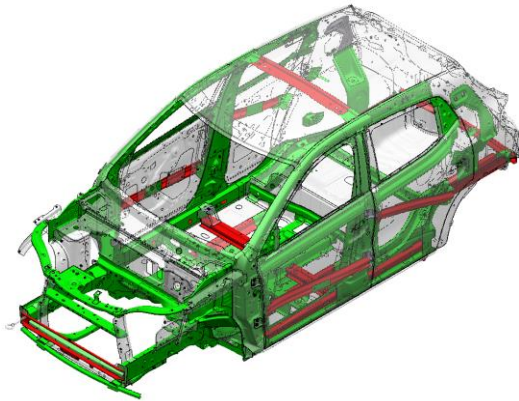
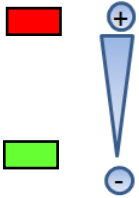


### Somente em caso de extricação :


Desconexão da bateria de 230 Volts por remoção da plugue de serviço



## Acesso aos ocupantes



## Armazenamento de energia / líquidos / gases / sólidos

	Lithium-ion	27,4 kW.h	230 V
---	-------------	-----------	-------

Referência interna

Data de atualização

Versão

Página

RS-BBG Latam-2022

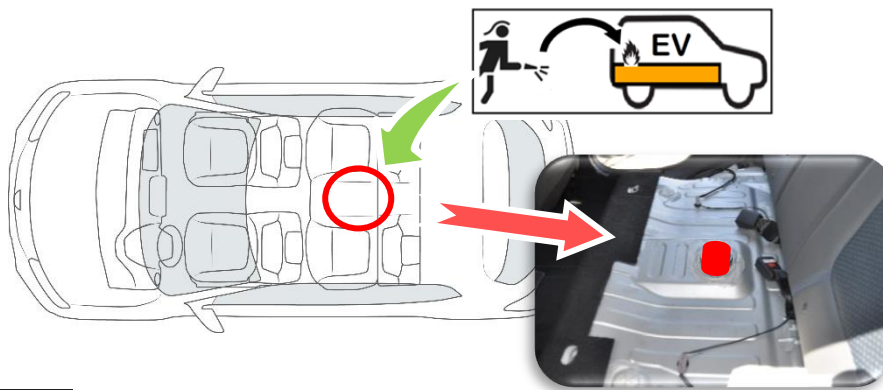
25/07/2022

1

3 / 4

## Em caso de incêndio

### Extinguindo uma fogo da bateria de tração

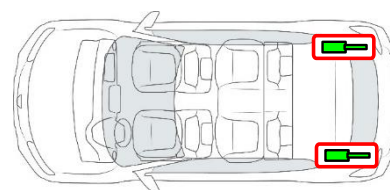


Se a bateria de tração estiver em fogo : → Extinguindo com água por enchimento

### ESCORAS DE GAS



Risco de efeito míssil dos amortecedores a gás



## Em caso de submersão



## Reboque / transporte / estacionamento



### Explicação dos pictogramas usados

	Veículo elétrico		Retirar a chave de mão livre	
	Usar câmera de imagem térmica infravermelha		Capô	
	Acesso especial a bateria HT		Tensão perigosa	
Luvas de proteção de riscos elétricos 	Proteção facial 	Aparelho respiratório 	Usar água para extinguir o fogo 	Não quebrar, não abrir 