

Continue sua experiência com o Renault SANDERO em  
[www.renault.com.br/sandero](http://www.renault.com.br/sandero)



# Renault SANDERO




**RENAULT CONCESSIONÁRIAS.** Uma rede com mais de 290 concessionárias em todo o território nacional está pronta para atendê-lo com eficiência e qualidade. Profissionais treinados no Centro de Formação Renault do Brasil utilizam o que há de mais moderno em tecnologia automotiva. Só quem conhece pode cuidar tão bem de seu Renault. **FÁBRICA NO BRASIL.** O Complexo Ayrton Senna ocupa um terreno de 2,5 milhões de metros quadrados em São José dos Pinhais, no Paraná, com capacidade para produção de até 380 mil veículos e 400 mil motores por ano. Aqui são fabricados: Kwid, Captur, Duster, Duster Oroch, Logan, Sandero, Sandero R.S. 2.0, Stepway, Master Furgão, Master Minibus e Master Chassi Cabine. **GARANTIA RENAULT.** Para Renault Sandero, garantia total de 3 anos ou 100 mil km, o que ocorrer primeiro, condicionada aos termos e condições estabelecidos no Manual de Garantia e Manutenção do veículo, para a gama 2019/2020. A Renault oferece 6 anos de garantia anticorrosão da carroceria para veículos da gama 2019/2020. **SAC RENAULT.** Serviço de Atendimento ao Cliente Renault. O SAC Renault possui profissionais preparados para receber sugestões, esclarecer dúvidas e encaminhar soluções. É só ligar 0800 055 5615 ou enviar um e-mail para [sac.brasil@renault.com](mailto:sac.brasil@renault.com). **BANCO RENAULT.** Confiabilidade, taxas financeiras diferenciadas e parecer de crédito rápido (sujeito a aprovação) para adquirir seu Renault. **CONSÓRCIO RENAULT.** Garantia de entrega de fábrica. Você sonha, a gente realiza. 0800 055 5615 ou [www.consorciorenault.com.br](http://www.consorciorenault.com.br). **ISO 14001.** Mais uma certificação para a Renault. Mais uma conquista para a natureza. A Renault reserva-se o direito de alterar as especificações de seus veículos sem prévio aviso. Para mais informações, consulte seu concessionário. Fotos para fins publicitários. SAC RENAULT: 0800 055 5615 – REF.: 7711734334 – MARÇO/2020



## Câmbio CVT X-Tronic: completo

Sinta o conforto e a performance do câmbio CVT X-Tronic. Uma tecnologia de transmissão automática moderna, com melhor tempo de resposta e suavidade na aceleração: contínua e sem trancos. Com o câmbio CVT X-Tronic, você só precisa curtir o caminho.





## Conta a própria história

Lanterna em LED. Espaço interno amplo e ergonômico. O Renault Sandero oferece conforto para os cinco passageiros. Os bancos e o volante se ajustam de acordo com seu estilo de condução, tornando qualquer roteiro ainda mais agradável.

Maior porta-malas da categoria, comportando 320 litros sem comprometer o espaço dos passageiros. O Renault Sandero está pronto para o seu dia a dia.



## Moderno e aperfeiçoado

### Lanternas traseiras em LED

Com um estilo único e tecnologia em LED, o Renault Sandero inova com uma assinatura luminosa marcante e exclusiva.

### Faróis dianteiros com assinatura luminosa

Deixe-se seduzir pelas luzes diurnas em LED no formato C que destacam os faróis dianteiros.

### Volante

Com acabamento Chrome Fumé incrementa a esportividade do Renault Sandero.





## Tecnologias para uma experiência confortável

### **MEDIA Evolution: conectado com as suas expectativas**

Com tecnologia Android Auto® e Apple CarPlay®, o novo multimídia permite o uso de vários apps do seu smartphone, como Spotify, Waze, Google Maps (Android Auto®) e áudios de WhatsApp, em uma tela 7" sensível ao toque. O MEDIA Evolution ainda conta com Bluetooth®, câmera de ré, Eco Driving e Eco Coaching. Tecnologia e conectividade à altura das suas expectativas.

### **Câmera de ré**

Pronto para tudo. Maior facilidade na hora de fazer as manobras. Nada vai te pegar desprevenido.

## Segurança para o seu caminho

### **4 airbags de série e estrutura reforçada**

Os airbags frontais para condutor e passageiro, junto com os airbags laterais e a estrutura reforçada, garantem muito mais segurança.

### **ESP – controle eletrônico de estabilidade**

Em situações de emergência, quando o veículo torna-se instável, como quando virar bruscamente para evitar um obstáculo, o ESP ajuda você a recuperar a trajetória mais facilmente, controlando a frenagem e a tração de cada roda.

### **Freios de ABS**

Para sua segurança e de seus passageiros, o ABS impede que as rodas travem em freadas bruscas e faz com que mantenham a tração máxima. Junto com o Auxílio de Frenagem de Urgência, ajuda a diminuir a distância de parada.



### **Cintos de segurança de 3 pontos com apoios de cabeça reguláveis em altura**

Você conta com cinto de segurança de 3 pontos e com apoio de cabeça regulável em altura para todos os ocupantes.

### **HSA – assistente de partida em rampa**

A tecnologia HSA impede que o carro desça na hora da partida em terreno inclinado.



## Acelere o seu lado esportivo

O novo Renault Sandero GT Line foi feito para você que valoriza toda a personalidade de um carro esportivo, mas não abre mão do conforto ao dirigir. Surpreenda-se com um design arrojado, com máscara negra nos faróis traseiros, aplique no para-choque traseiro e saias laterais exclusivas.

### Acessórios exclusivos

Rodas em liga leve 16" e aerofólio traseiro exclusivo garantem o estilo de um verdadeiro esportivo aos trajetos do seu dia a dia, seja na cidade ou na estrada.






## Esportividade em cada traço

Detalhes em azul no aerador, painel de instrumentos e manopla do câmbio ajudam a fazer do GT Line uma versão ímpar na trajetória do Renault Sandero.

### Bancos GT Line

Agressividade no visual, conforto ao toque. Os bancos exclusivos trazem ainda mais esportividade ao Renault Sandero GT Line. Com desenho ousado, seu acabamento faz a experiência ao dirigir ser ainda mais completa.



## SANDERO Gama



Calotas Magiceo 15"



### Life

#### PRINCIPAIS EQUIPAMENTOS DE SÉRIE:

- Direção eletro-hidráulica
- Ar-condicionado manual
- Vidros dianteiros e travas elétricos
- Rodas de 15" (calota)
- C-Shape LED
- Nova lanterna traseira em LED
- Airbags laterais e Isofix
- Cinto traseiro de 3 pontos
- 3° apoio de cabeça traseiro
- Chave canivete
- Abertura elétrica do porta-malas
- Predisposição para rádio
- Limpador traseiro
- Interior escurecido



Rodas Flex Wheel Oasis 16"



### Zen

#### PRINCIPAIS EQUIPAMENTOS DA SÉRIE LIFE E AINDA:

- MEDIA Evolution (Apple CarPlay® e Android Auto®)
- Sensor de estacionamento
- Ajuste de altura de banco e volante
- Vidros elétricos com one touch
- Computador de bordo (new cluster)
- Alarme
- Retrovisores e maçanetas na cor da carroceria
- Stop & Start Motor (1.6 L não CVT)
- Tecido no painel de porta
- Câmbio CVT (só versão CVT)
- Rodas 16" Flex Wheel (só versão CVT)
- Controle de estabilidade (só versão CVT)
- Assistente em rampas (só versão CVT)
- Versão CVT sem Stop & Start
- Versões 1.0 Manual, 1.6 Manual e 1.6 CVT

## SANDERO Gama



Rodas de liga leve Altica 16" biton diamantadas



### Intense CVT

#### PRINCIPAIS EQUIPAMENTOS DE SÉRIE:

- Ar-condicionado automático
- Rodas de liga leve 16" biton
- Retrovisor elétrico
- Câmera de ré
- Farol de neblina
- Banco bipartido
- Vidro traseiro elétrico
- Piloto automático
- Limitador de velocidade

## Cores disponíveis



Branco Glacier



Vermelho Vivo



Prata Étoile



Cinza Cassiopée



Azul Iron




Preto Nacré





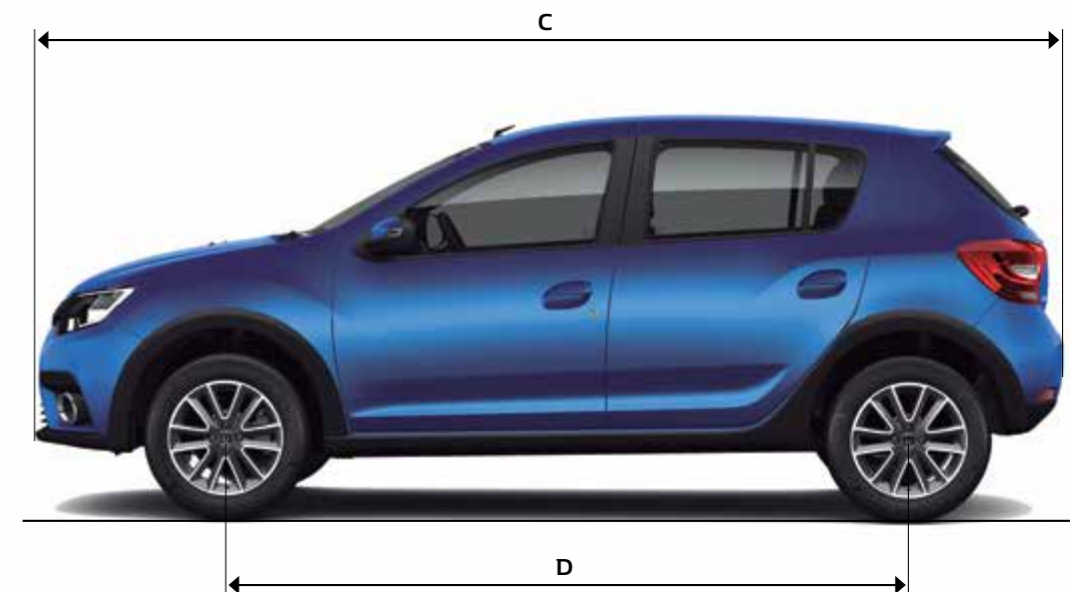
Rodas de liga leve 16"  
(opc. 1.0 | série 1.6 CVT)



### GT Line

#### PRINCIPAIS EQUIPAMENTOS DA SÉRIE ZEN E AINDA:

- Bancos exclusivos GT Line (opc. 1.0 | série 1.6 CVT)
- Farol de neblina
- Roda de liga leve 16" (opc. 1.0 | série 1.6 CVT)
- Vidro elétrico traseiro
- Retrovisores na cor cinza
- Retrovisores elétricos (na versão 1.6 CVT)
- Volante em couro
- Máscara negra nos faróis
- Aerofólio traseiro
- Aplique para-choque traseiro
- Roda de liga leve 15" (na versão 1.0)



### Cores disponíveis



Azul Iron



Branco Glacier



Prata Étoile



Preto Nacré

#### DIMENSÕES (mm)

<b>A</b> Largura	1.730
<b>B</b> Altura	1.570
<b>C</b> Comprimento	4.070
<b>D</b> Entre-eixos	2.590

## SANDERO Equipamentos

	Life 1.0	Zen 1.0/1.6	Zen 1.6 CVT	Intense 1.6 CVT	GT Line 1.0	GT Line 1.6 CVT
<b>CONFORTO E CONVENIÊNCIA</b>						
Abertura elétrica do porta-malas	•	•	•	•	•	•
Abertura interna do reservatório do combustível	•	•	•	•	•	•
Acionamento soft touch da tampa traseira através do logo Renault	•	•	•	•	•	•
Alarme sonoro de advertência de luzes acesas		•	•	•	•	•
Ar-condicionado	•	•	•		•	•
Ar-condicionado automático				•		
Banco do motorista com regulagem de altura		•	•	•	•	•
Banco traseiro com encosto e assento rebátilvel 1/3 - 2/3				•		
Câmera de ré				•		
Chave canivete	•	•	•	•	•	•
Coluna de direção com regulagem de altura		•	•	•	•	•
Computador de bordo multifunções		•	•	•	•	•
Conta-giros		•	•	•	•	•
Direção eletro-hidráulica	•	•	•	•	•	•
Iluminação do porta-luvas		•	•	•	•	•
Iluminação do porta-malas		•	•	•	•	•
Limpador do vidro traseiro	•	•	•	•	•	•
Para-sol do motorista com espelho de cortesia oculto		•	•	•	•	•
Para-sol do passageiro com espelho de cortesia	•	•	•	•	•	•
Porta-copo/objetos no console central dianteiro	•	•	•	•	•	•
Porta-copo/objetos no console central traseiro		•	•	•	•	•
Repetidores laterais de seta				•	•	•
Retrovisores elétricos				•	•	•
Retrovisores externos com regulagem manual interna	•	•	•		•	
Sensor de estacionamento		•	•	•	•	•
Travas elétricas das portas e do porta-malas	•	•	•	•	•	•
Vidros dianteiros elétricos	•					
Vidros dianteiros elétricos com tecnologia "one touch"		•	•	•	•	•
Vidros traseiros elétricos com tecnologia "one touch"				•	•	•

### DESIGN

Aerofólio traseiro					•	•
Arcos de proteção nas caixas de roda dianteira e traseira na cor preta			•	•		•
Detalhes internos em Preto Brilhante		•	•	•	•	•
Faróis de neblina com moldura cromada				•	•	•
Frisos cromados na grade dianteira	•	•	•	•	•	•
Lanternas traseiras com assinatura em LED integral	•	•	•	•	•	•
Luzes diurnas em LED integradas aos faróis dianteiros	•	•	•	•	•	•
Manopla da alavanca de câmbio com detalhe cromado		•	•	•	•	•
Máscaras negras nas lanternas					•	•
Moldura instrumento combinado cromada		•	•	•	•	•
Retrovisores e maçanetas externas na cor da carroceria		•	•	•	•	•
Retrovisores e maçanetas externas na cor preta	•					
Retrovisores na cor cinza e maçanetas na cor da carroceria					•	•
Revestimento do apoia braço em couro sintético				•		
Revestimento do apoia braço em tecido	•	•	•		•	•
Rodas de aço com calotas 15"	•	•				
Rodas de liga leve 16" biton				•		

	Life 1.0	Zen 1.0/1.6	Zen 1.6 CVT	Intense 1.6 CVT	GT Line 1.0	GT Line 1.6 CVT
<b>DESIGN</b>						
Rodas Flex Wheel 16"			•			
Rodas de liga leve 15"					•	
Rodas de liga leve 16"					0	•
Saídas de ar com moldura cromada		•	•	•	•	•
Volante com detalhes cromados	•	•	•		•	•
<i>Volante com detalhes cromados revestido em couro sintético</i>				•	•	•
Volante em couro					•	•
Bancos exclusivos GT Line					0	•

### SEGURANÇA

4 airbags (2 frontais e 2 laterais)	•	•	•	•	•	•
Alarme perimétrico		•	•	•	•	•
Alças de segurança no teto (1 dianteira e 2 traseiras)		•	•	•	•	•
Alerta visual e sonoro de não utilização do cinto de segurança do motorista	•	•	•	•	•	•
Apoios de cabeça traseiros (3) fixos	•				•	•
Apoios de cabeça traseiros (3) reguláveis em altura		•	•	•	•	•
Assistente de partida em rampa				•	•	•
Barras laterais de proteção nas portas	•	•	•	•	•	•
Cintos de segurança dianteiros e traseiros de 3 pontos	•	•	•	•	•	•
Cintos de segurança dianteiros reguláveis em altura		•	•	•	•	•
Controle eletrônico de estabilidade				•	•	•
Desembaçador do vidro traseiro	•	•	•	•	•	•
Freios ABS	•	•	•	•	•	•
Pneu estepe no interior, na parte inferior do porta-malas	•	•	•	•	•	•
Sistema CAR - travamento automático a 6 km/h	•	•	•	•	•	•
Sistema de fixação para cadeirinhas Isofix	•	•	•	•	•	•
Trava para crianças nas portas traseiras	•	•	•	•	•	•

### TECNOLOGIA E CONECTIVIDADE

Indicador de troca de marcha	•	•	•	•	•	•
MEDIA Evolution com Android Auto® e Apple CarPlay® e tela touchscreen 7" + comando de satélite no volante		•	•	•	•	•
Piloto automático com limitador de velocidade				•		
Predisposição para rádio	•					
Sistema Eco Coaching e Eco Driving		•	•	•	•	•
Sistema VVT - comando de válvula variável	•	•	•	•	•	•
Stop & Start - sistema de parada automática do motor*		•				

### TRANSMISSÃO

Transmissão automática CVT			•	•		•
Transmissão manual	•	•			•	

• = série | 0 = opcional

\*Somente na versão 1.6 Manual, não englobando as versões GT Line.

## SANDERO Ficha técnica

	Life 1.0	Zen 1.0	Zen 1.6	Zen 1.6 CVT	Intense 1.6 CVT	GT Line 1.0	GT Line 1.6 CVT
VERSÃO/MOTOR							
Arquitetura	Carroceria monobloco, 2 volumes, 5 passageiros, 4 portas						
Motor	Quatro tempos, bicombustível (gasolina e/ou etanol), três cilindros em linha, 12 válvulas e refrigeração por circuito de água sob pressão	Quatro tempos, bicombustível (gasolina e/ou etanol), quatro cilindros em linha, 16 válvulas e refrigeração por circuito de água sob pressão			Quatro tempos, bicombustível (gasolina e/ou etanol), três cilindros em linha, 12 válvulas e refrigeração por circuito de água sob pressão	Quatro tempos, bicombustível (gasolina e/ou etanol), quatro cilindros em linha, 16 válvulas e refrigeração por circuito de água sob pressão	
Potência máxima (ABNT)	79 cv (gasolina) @ 6.300 rpm/82 cv (etanol) @ 6.300 rpm	115 cv (gasolina) @ 5.500 rpm/118 cv (etanol) @ 5.500 rpm			79 cv (gasolina) @ 6.300 rpm 82 cv (etanol) @ 6.300 rpm	115 cv (gasolina) @ 5.500 rpm 118 cv (etanol) @ 5.500 rpm	
Torque máximo	10,2 kgfm (gasolina) @ 3.500 rpm/10,5 kgfm (etanol) @ 3.500 rpm	16,0 kgfm (gasolina) @ 4.000 rpm/16,0 kgfm (etanol) @ 4.000 rpm			10,2 kgfm (gasolina) @ 3.500 rpm 10,5 kgfm (etanol) @ 3.500 rpm	16,0 kgfm (gasolina) @ 4.000 rpm 16,0 kgfm (etanol) @ 4.000 rpm	
Cilindrada	999 cm³	1.597 cm³			999 cm³	1.597 cm³	
Suspensão dianteira	Tipo MacPherson, triângulos inferiores, amortecedores hidráulicos telescópicos com molas helicoidais						
Suspensão traseira	Rodas semi-independentes, molas helicoidais, amortecedores hidráulicos telescópicos e eixo semirrígido						
Pneus	185/65 R15	205/55 R16			185/65 R15	205/55 R16	
Rodas	Aço 15"	Flex Wheel 16"	Liga leve 16"	Liga leve 15"	Liga leve 16"		
Freios	Sistema ABS, com discos ventilados na dianteira e freios traseiros com tambores						
Direção	Eleto-hidráulica						
Câmbio	Mecânico, 5 velocidades e marcha à ré	CVT (6 marchas simuladas)			Mecânico, 5 velocidades e marcha à ré	CVT (6 marchas simuladas)	
Relação de marchas							
1 <sup>a</sup>	4,09:1	3,73:1			4,09:1		
2 <sup>a</sup>	2,24:1	2,05:1			2,24:1		
3 <sup>a</sup>	1,39:1	1,39:1	Máx.: 3,874:1	1,39:1	Máx.: 3,874:1		
4 <sup>a</sup>	1,03:1	1,03:1			1,03:1		
5 <sup>a</sup>	0,82:1	0,76:1	Mín.: 0,532:1	0,82:1	Mín.: 0,532:1		
Ré	3,55:1	3,55:1			3,55:1		
Diferencial	4,93:1	4,07:1			4,93:1		
Volume do porta-malas	320 L						
Coefficiente aerodinâmico Cx	0,3		0,4		0,3		0,4
Aceleração 0 a 100 km/h (s)	13,3 (gasolina)/13,2 (etanol)	10,4 (gasolina)/9,9 (etanol)	11,0 (gasolina)/11,0 (etanol)		13,3 (gasolina) 13,2 (etanol)	11,0 (gasolina) 11,0 (etanol)	
Velocidade máxima	160 km/h (gasolina)/163 km/h (etanol)	182 km/h (gasolina)/185 km/h (etanol)	174 km/h (gasolina)/177 km/h (etanol)		160 km/h (gasolina) 163 km/h (etanol)	174 km/h (gasolina) 177 km/h (etanol)	
Peso em ordem de marcha	1.025 kg	1.035 kg	1.070 kg	1.140 kg	1.035 kg	1.140 kg	
Carga útil	447 kg		446 kg		447 kg		446 kg

## SANDERO Acessórios

## Acessórios gerais

- Alarme volumétrico
- Sensor de estacionamento
- Bolsa organizadora
- Engate
- Calha de chuva
- Friso de porta
- Transporte de bike de engate
- Multimídias e rádios
- Câmera de ré
- Apoio de braço
- Tapete de borracha
- Soleira de porta
- Alto-falante
- Rodas 15" de liga leve
- Tilt Down

## Kit Praticidade

- Tilt Down
- Câmera de ré
- Apoio de braço

## Kit Segurança

- Alarme volumétrico
- Sensor de estacionamento
- Farol de neblina

## Kit Dia a Dia

- Bolsa organizadora
- Cadeira pet
- Engate

