


# RENAULT CAPTUR E-TECH FULL HYBRID



## prix et équipements

N° 1.1/à partir du 19 avril 2024

## versions & motorisations

		evolution	techno	esprit alpine
<b>mild hybrid 140</b>	boîte manuelle		<b>24 900.-</b>	
<b>mild hybrid 160 EDC</b>	boîte automatique à double embrayage EDC (Efficient Dual Clutch)		<b>27 900.-</b>	<b>30 600.-</b>
<b>E-TECH full hybrid 145</b>	boîte automatique DHT (Dedicated Hybrid Transmission)	<b>27 900.-</b>	<b>29 900.-</b>	<b>32 600.-</b>

prix de vente nets recommandés, TVA 8,1% incluse

## principaux équipements de série

### evolution

#### design extérieur:

- jantes acier 17" avec enjoliveurs design Nymphéa
- teinte unton
- rétroviseurs extérieurs noir
- rétroviseurs extérieurs électriques, dégivrants

#### design intérieur:

- sellerie tissu Coppice avec surpiques bleu foncé
- harmonie intérieure gris
- siège conducteur réglable en hauteur
- banquette arrière coulissante manuellement (rabattable 1/3 - 2/3)
- volant similicuir
- éclairage intérieur premium
- accoudoir avant coulissant

#### sécurité et aides à la conduite:

- régulateur & limiteur de vitesse
- reconnaissance des panneaux de signalisation et avertissement de la vitesse
- aide au maintien dans la voie
- avertisseur de distance de sécurité
- assistance au freinage d'urgence
- projecteurs full LED
- freinage actif d'urgence urbain (piéton + cycliste + intersection)
- détection et alerte de fatigue
- aide au parking arrière
- airbags conducteur et passager auto-adaptatifs
- airbags latéraux avant (tête et thorax)
- airbag passager déconnectable
- appel d'urgence automatique
- kit anti-crevaillon
- système d'attache siège enfant ISOFIX (3 points) aux places latérales arrière
- caméra de recul

#### confort:

- climatisation manuelle avec filtre anti-pollen
- allumage automatique des phares et commutation automatique des feux de route
- lève-vitres avant électriques (impulsionnel côté conducteur)
- lève-vitres arrière électriques
- allumage automatique des essuie-vitres

#### multimédia:

- système multimédia openR link 10.4", radio DAB+, audio Arkamys Classic (6 HP) avec réplication smartphone sans câble via Android Auto™ et Apple CarPlay™
- tableau de bord digital avec écran 7"

### techno (en supplément d'evolution)

#### design extérieur:

- jantes aluminium 18" Black Hole
- vitres arrière surteintées
- rétroviseurs extérieurs électriques, dégivrants et rabattables
- lampe de lecture LED

#### design intérieur:

- sellerie tissu Faun avec surpiques jaune
- ciel de toit noir
- rétroviseur intérieur électrochrome
- siège passager réglage en hauteur

#### sécurité et aides à la conduite:

- frein de parking électrique avec fonction Auto-Hold
- feux arrière 3D à LED avec signature lumineuse en forme de C

#### confort:

- climatisation automatique avec filtre anti-pollen
- allumage automatique des essuie-vitres
- système multi-sense avec ambiance lumineuse
- plancher de coffre réglable en hauteur

#### multimédia:

- antenne requin
- chargeur de smartphone par induction

### esprit Alpine (en supplément de techno)

#### design extérieur:

- jantes aluminium 19" Elixir
- teinte bi-ton
- rétroviseurs extérieurs peints, couleur du toit
- harmonie extérieur esprit alpine

#### design intérieur:

- sellerie en similicuir Madama avec coutures bleues
- console centrale flottante avec levier de vitesse «e-shifter»
- rétroviseur intérieur électrochrome et sans cadre
- volant cuir
- miroir de courtoisie avec éclairage à LED
- harmonie intérieur esprit alpine

#### sécurité et aides à la conduite:

- régulateur de vitesse adaptatif intelligent
- aide au parking avant, arrière et latéraux

#### confort:

- volant chauffant

#### multimédia:

- système multimédia openR link 10.4" : navigation, services Google, radio DAB+, audio Arkamys Auditorium
- navigation avec carte Europe
- tableau de bord numérique avec écran 10"

# design extérieur

	evolution	techno	esprit Alpine
<b>teinte unton</b>			
<b>métallisée spéciale:</b> blanc nacré (QNC)	0.-	0.-	0.-
<b>métallisée:</b> noir étoile (GNE), gris cassiopée (KNG)	650.-	650.-	650.-
<b>métallisée spéciale:</b> bleu iron (RQH), rouge flamme (NNP), gris rafale (KQJ)	850.-	850.-	850.-
<b>teinte bi-ton</b>			
<b>toit noir étoile</b>			
<b>métallisée spéciale:</b> blanc nacré (XUI)	400.-	400.-	0.-
<b>métallisée:</b> gris cassiopée (XNK)	1050.-	1050.-	650.-
<b>métallisée spéciale:</b> bleu iron (YNM), rouge flamme (XPA), gris rafale (YWU)	1250.-	1250.-	850.-
<b>toit gris highland</b>			
<b>métallisée:</b> noir étoile (YNW)	1050.-	1050.-	650.-
<b>métallisée spéciale:</b> bleu iron (YPB)	1250.-	1250.-	850.-
<b>toit grège perle</b>			
<b>métallisée spéciale:</b> blanc nacré (YYP)	400.-	400.-	
<b>métallisée:</b> noir étoile (YYL)	1050.-	1050.-	
<b>personnalisation</b>			
barres de toit longitudinales (non compatible avec le toit ouvrant panoramique)	200.-	200.-	200.-
toit ouvrant panoramique		900.-	900.-
<b>jantes</b>			
jantes aluminium 17" design Eridis	400.-		

# équipements

<b>pack confort</b>			
climatisation automatique avec filtre anti-pollen	500.-	●	●
allumage automatique des essuie-vitres		●	●
<b>pack driving</b> (uniquement mild hybrid 160 EDC et E-Tech full hybrid 145) (mild hybrid 160 EDC seulement avec volant chauffant)			
régulateur de vitesse adaptatif intelligent		350.-	●
console centrale flottante avec levier de vitesse «e-shifter»			●
<b>pack navigation</b>			
aide au parking avant, arrière et latéraux	800.-	800.-	●
tableau de bord numérique avec écran 10"			●
système multimédia openR link 10.4" : navigation, services Google, radio DAB+, audio Arkamys Auditorium			●
navigation avec carte Europe			●
<b>pack parking et navigation harman kardon</b> (uniquement mild hybrid 160 EDC et E-Tech full hybrid 145)			
aide au parking avant et latéraux avec handsfree parking	1500.-		pack
tableau de bord numérique avec écran 10"			●
navigation avec carte Europe			●
around view monitor: vision 360° avec 4 caméras (rétroviseurs extérieurs, bouclier avant et hayon)			pack
audio premium Harman Kardon®			○
<b>pack parking</b>			
aide au parking avant et latéraux avec handsfree parking		pack	800.-
around view monitor : vision 360° avec 4 caméras (rétroviseurs extérieurs, bouclier avant et hayon)		pack	
<b>pack safety</b> (uniquement mild hybrid 140)			
sécurité à l'ouverture des portes	600.-		pack
avertisseur d'angle mort et prévention sortie de voie en cas de dépassement			pack
alerte de trafic perpendiculaire			pack
<b>pack safety</b> (uniquement mild hybrid 160 EDC et E-Tech full hybrid 145) (seulement avec pack driving)			
sécurité à l'ouverture des portes	800.-		800.-
avertisseur d'angle mort et prévention sortie de voie en cas de dépassement			
alerte de trafic perpendiculaire			
active driver assist			
<b>pack winter</b> (mild hybrid 160 EDC uniquement avec pack driving)			
volant chauffant	○	500.-	●
sièges avant chauffants			pack
<b>pack winter light esprit alpine</b>			
sièges avant chauffants	○	pack	500.-
siège conducteur électrique 6 voies (longueur - dossier - hauteur)			
<b>sécurité</b>			
roue de secours normale		150.-	150.-
<b>pack spare wheel</b>			
roue de secours normale	200.-	○	○
plancher de coffre réglable en hauteur		●	●
<b>confort</b>			
sièges avant chauffants	350.-	pack	pack
volant chauffant (uniquement mild hybrid 160 EDC)		150.-	●
<b>multimedia</b>			
audio premium Harman Kardon®		pack	400.-
chargeur de smartphone par induction	150.-	●	●

(● série) (○ options)

# caractéristiques techniques

	mild hybrid 140*	mild hybrid 160 EDC*	E-TECH full hybrid 145*
<b>motorisations</b>			
numéro de réception par type	*	*	*
nombre de portes	5	5	5
nombre de places	5	5	5
<b>boîte de vitesses</b>			
nombre de rapports	6	7	2+4
<b>moteur</b>			
carburant	essence	essence	essence + électrique
cylindrée (cm <sup>3</sup> )	1 333	1 333	1 598
nombre de cylindres	4	4	4
nombre de soupapes	16	16	16
puissance maxi (kw / ch)	103/140	116/158	105/143
au régime de (tr / min)	4 500 - 6 000	5 500	5 600
puissance moteur électrique (kw / ch)	-	-	36 / 49
couple maxi (nm)	260	270	149
au régime de (tr / min)	1 750 - 3 500	1 800 - 3 750	3 600
alimentation en air	turbo	turbo	atmosphérique
type d'injection	directe	directe	indirecte
stop & start	●	●	●
<b>batterie</b>			
technologie	-	-	Lithium-ion
capacité utilisable (kWh)	-	-	1,2
poids de la batterie (kg)	-	-	39
<b>temps de charge</b>			
prise domestique 1,8 kW (monophasé 8A) (0 - 100 %)	-	-	-
wallbox 3,7 kW (monophasé 16 A) (0 - 100 %)	-	-	-
<b>autonomie 100% électrique</b>			
combiné	-	-	-
<b>direction</b>			
assistée	●	●	●
Ø de braquage entre trottoirs (m)	11,1	11,1	11,1
<b>trains</b>			
avant	pseudo McPherson à bras triangulé		
arrière	essieu en H à profil déformable et épure		
<b>freinage</b>			
avant : disque ventilé Ø (mm)	280 x 24	280 x 24	295 x 26
arrière : disque plein Ø (mm)	tambour 9"	tambour 9"	tambour 9"
répartiteur électronique de freinage, ABS, ESC, assistance au freinage	●	●	●
<b>pneumatiques</b>			
pneumatiques de série	215/60 R17	215/60 R17	215/60 R17
	215/55 R18	215/55 R18	215/55 R18
	225/45 R19	225/45 R19	225/45 R19
<b>performances</b>			
vitesse maxi (km / h)	196	204	170
vitesse maxi en traction 100% électrique (km / h)	-	-	-
0 - 100 km / h (s)	10,3	8,5	10,6
1000 m D.A. (s)	31,6	29,5	32,6
<b>consommation <sup>1)</sup></b>			
cycle mixte (l / 100 km)	5,7 - 5,8	5,8 - 6,3	4,9 - 5,2
équivalent essence (l / 100 km)	-	-	-
émissions CO <sub>2</sub> (g / km)	130 - 132	131 - 143	109 - 116
émissions CO <sub>2</sub> liées à la fourniture de carburant (g / km)	32	33	27
catégorie de rendement énergétique (A - G) <sup>2)</sup>	C	D	C
système de post-traitement des gaz d'échappement <sup>3)</sup>	PF	PF	PF
norme de dépollution	Euro6D Full	Euro6D Full	Euro6D Full
<b>capacités</b>			
réservoir à carburant (l)	48	48	48
réservoir AdBlue® (l)	-	-	-
<b>masses (valeurs moyennes selon fiche d'homologation, yc. conducteur)</b>			
masse à vide maxi en ordre de marche (kg)	1 266	1 298	1 370
charge utile maxi (kg)	450 / 514	478 / 532	435 / 530
charge utile maxi sur toit (kg)	80	80	80
masse totale autorisée en charge (kg)	1 780	1 830	1 900
masse maxi remorquable freinée (kg) <sup>4)</sup>	1 200	1 200	750
masse maxi remorquable non freinée (kg) <sup>4)</sup>	670	685	720
masse totale roulante autorisée (kg)	2 980	3 030	2 650

<sup>1)</sup> depuis septembre 2017, tous les véhicules neufs sont homologués selon le protocole WLTP (Worldwide harmonized Light vehicles new Test Procedure), une méthode plus réaliste pour mesurer la consommation de carburant et les émissions de CO<sub>2</sub>. À partir du 1er janvier 2020, toutes les valeurs de consommation de carburant seront exprimées selon la norme d'homologation WLTP. Pour de plus amples informations, veuillez consulter le site [www.renault.ch](http://www.renault.ch)

<sup>2)</sup> catégorie énergétique valable pour une immatriculation avant le 31 décembre de l'année en cours.  
Moyenne de toutes les voitures de tourisme immatriculées pour la première fois: 122 g CO<sub>2</sub>/km selon la norme d'homologation WLTP.  
La valeur cible provisoire pour le CO<sub>2</sub> s'élève à 118 g/km.

<sup>3)</sup> PF = Filtre à particules / DPF = Filtre à particules Diesel / DOC = Catalyseur d'oxydation Diesel / LNT = Filtre à NOx / SCR = Réduction catalytique sélective


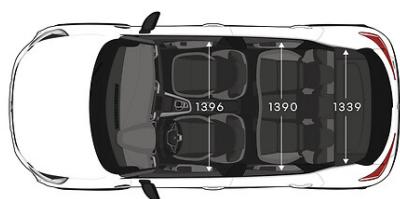
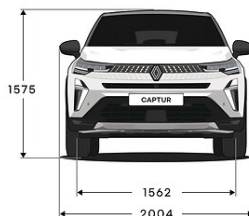
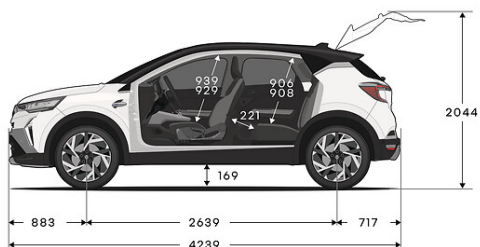
<sup>4)</sup> poids maxi remorquable sous respect du total roulant

\*dates provisoires. CH-Homologation en cours.

# dimensions

mesures (mm)	mild hybrid
empattement	2639
longueur hors tout	4239
porte-à-faux avant	883
porte-à-faux arrière	717
garde au sol	169
largeur hors tout sans/avec rétroviseurs	1797/2003
hauteur à vide sans / avec barres longitudinales de toit	1575
hauteur avec hayon ouvert à vide	2044

volume de coffre (en litre)	E-TECH	
	mild hybrid	full hybrid 145
avec banquette arrière en position la plus reculée / la plus avancée	484/616	348/480
avec la banquette arrière rabattue	1596	1458



## garantie

- 3 ans de garantie constructeur ou 100 000 km (au premier des 2 termes atteint)
- E-Tech : 8 ans de garantie chaîne batterie ou 160 000 km (au premier des 2 termes atteint)
- 3 ans de garantie sur la peinture
- 12 ans de garantie anticorrosion
- 3 ans assistance ou 100 000 km (au premier des 2 termes atteint)
- 1 année de garantie sur les accessoires
- 3 ans de garantie sur les accessoires lors d'un achat combiné avec un nouveau véhicule

## top accessoires

<b>roues complètes d'hiver</b>	
17 pouces, jantes alu	à suivre
18 pouces, jantes alu	à suivre
<b>retrouvez toutes nos offres sur <a href="https://renault-roues-dhiver-completes.ch">https://renault-roues-dhiver-completes.ch</a></b>	
<b>design</b>	
barres de style offroad - gauche et droit	354.-
seuils de porte éclairés	199.-
marchepieds	574.-*
<b>confort</b>	
surtapis (4 pièces)	à partir de 79.-
bac de coffre	à partir de 79.-
<b>transport</b>	
attelage (13 broches)	à partir de 1024.-*
porte-vélos - sur attelage	à partir de 399.-
porte-skis	à partir de 199.-
coffre de toit	à partir de 449.-
barres de toit aluminium	249.-
<b>sécurité</b>	
siège enfant	à partir de 259.-
chaînes à neige	à partir de 139.-

retrouvez toutes nos offres sur <https://fr.renault.ch/vehicules-hybrides/captur-etech-full-hybrid/accessories.html>

prix de vente recommandés. Prix avec TVA à 8,1%.

\*prix de vente recommandés, montage inclus. Prix avec TVA à 8,1%.

cliquez, choisissez, rêvez sur [www.renault.ch](http://www.renault.ch) ou composez le numéro gratuit 0800 80 80 77.

Renault Suisse SA se réserve le droit de modifier les prix ainsi que les équipements à n'importe quel moment et sans préavis.

# Renault packs services



conçue pour répondre à vos besoins.  
nous vous offrons des packs de services attrayants et adaptés à votre véhicule.  
choisissez entre une extension de garantie ou un contrat de maintenance.  
vous trouverez de plus amples Informations sous: [www.renault.ch/packs-services](http://www.renault.ch/packs-services)

## packs de maintenance

le contrat d'entretien Renault SMALL, MEDIUM ou LARGE vous permet de calculer très précisément vos coûts d'entretien.  
Vous pouvez aussi facilement intégrer ces coûts dans votre mensualité de crédit-bail.

## les extensions de garantie

L'extension de garantie Renault prolonge la garantie constructeur de votre véhicule jusqu'à trois ans supplémentaires, avec un kilométrage flexible maximum de 150 000 km. Vous trouverez ci-dessous les variantes les plus courantes. Votre partenaire Renault se fera un plaisir de vous conseiller.

4 ans ou 100 000 km	<b>600.-</b>
4 ans ou 150 000 km	<b>1300.-</b>
5 ans ou 100 000 km	<b>1000.-</b>
5 ans ou 150 000 km	<b>1600.-</b>
6 ans ou 100 000 km	<b>1550.-</b>
6 ans ou 150 000 km	<b>2200.-</b>

prix de vente recommandés. Prix avec TVA à 8.1%.

**cliquez, choisissez, rêvez sur [www.renault.ch](http://www.renault.ch) ou composez le numéro gratuit 0800 80 80 77.**

Renault Suisse SA se réserve le droit de modifier les prix ainsi que les équipements à n'importe quel moment et sans préavis.