



# Renault MEGANE BERLINE

## Prezzi ed equipaggiamenti

N° 1.2/DA LUGLIO 2020

## Versione

CODICE: MB4

	LIFE	ZEN	BUSINESS	INTENS	R.S. LINE	EDITION ONE
<b>MEGANE BERLINE</b>						
<b>TCe 115 PF (85 kW / 115 CV)</b> cambio manuale 6 marce	<b>22 300.-</b> 2EA1 N9M6TS	<b>25 800.-</b> 2EA2 N9M6TS				
<b>TCe 140 EDC PF (103 kW / 140 CV)</b> cambio automatico a 7 rapporti e doppia frizione EDC (Efficient Dual Clutch)		<b>30 600.-</b> 2EA2 NBA6TS		<b>33 100.-</b> 2EA3 NBA6TS		
<b>TCe 160 EDC PF (117 kW / 160 CV)</b> cambio automatico a 7 rapporti e doppia frizione EDC (Efficient Dual Clutch)				<b>34 100.-</b> 2EA3 NCA6TS	<b>36 300.-</b> 2RSL NCA6TS	<b>36 300.-</b> 2EDO NCA6TS
<b>Blue dCi 115 (85 kW / 115 CV)</b> cambio manuale 6 marce		<b>29 800.-</b> 2EA2 A6M6TS				
<b>Blue dCi 115 EDC (85 kW / 115 CV)</b> cambio automatico a 7 rapporti e doppia frizione EDC (Efficient Dual Clutch)		<b>31 800.-</b> 2EA2 A6A6TS	<b>32 900.-</b> 2BU2 A6A6TS	<b>34 300.-</b> 2EA3 A6A6TS	<b>36 500.-</b> 2RSL A6A6TS	<b>36 500.-</b> 2EDO A6A6TS

Prezzi di vendita netti raccomandati, 7,7% IVA inclusa

## Equipaggiamenti di serie

### LIFE

#### SICUREZZA E ASSISTENZA ALLA GUIDA:

- Fari Full LED, LED Pure Vision e luci di marcia diurna
- Fari posteriori 3D LED
- ABS con assistenza alla frenata di emergenza e ripartizione elettronica della forza frenante
- Controllo elettronico della stabilità (ESC) con funzione antipattinamento (ASR) e assistenza alla partenza in salita
- Regolatore limitatore di velocità
- Airbag frontali e laterali «torace» conducente e passeggero autoadattativi, airbag frontale passeggero disattivabile
- Airbag a tendina anteriori e posteriori
- Sistema di fissaggio ISOFIX sui sedili laterali posteriori
- Cinture di sicurezza anteriori e posteriori a 3 punti con limitatore della forza di ritenuta, anteriori con pretensionatore e regolabili in altezza
- Kit di gonfiaggio

#### COMFORT:

- Alzacristalli elettrici anteriori, ad impulso
- Tergicristallo posteriore attivato automaticamente all'inserimento della retromarcia
- Climatizzazione manuale con filtro abitacolo
- Chiusura centralizzata delle porte, portellone, sportello carburante
- Radiochiave pieghevole
- Sedile conducente regolabile in altezza
- 5 appoggiatesta regolabili in altezza
- Divano posteriore ribaltabile 1/3 - 2/3
- Volante regolabile in altezza e profondità

#### MULTIMEDIA:

- Radio DAB+ (AM-FM-DAB+, 4 altoparlanti, Bluetooth, Audio Streaming, 1x USB) 4,2"

#### ASPETTO INTERNO:

- Armonia Noir
- Volante multifunzione in materiale sintetico schiumato
- Sedili tessuto Carbone Scuro Life

#### ASPETTO ESTERNO:

- Cerchi in acciaio 16", copricerchi Florida
- Retrovisori esterni elettrici e riscaldabili

### ZEN (in aggiunta a LIFE):

#### SICUREZZA E ASSISTENZA ALLA GUIDA:

- Sensori di parcheggio posteriori
- Cruscotto digitale con display 7"

#### COMFORT:

- Alzacristalli elettrici posteriori, ad impulso
- Tergicristalli automatici e accensione automatica dei fari
- Climatizzatore automatico bi-zona
- Sedile conducente con regolazione lombare
- Consolle centrale rialzata con bracciolo
- Presa 12 V posteriore

#### MULTIMEDIA:

- Sistema multimediale EASY LINK con schermo tattile 7"
- Compatibilità con Apple CarPlay™ e Android Auto™

#### ASPETTO INTERNO:

- Sedili tessuto Carbone Scuro

#### ASPETTO ESTERNO:

- Cerchi in acciaio 16" Flexwheel Design Elliptik

# Equipaggiamenti di serie

## Business (in aggiunta a ZEN):

### SICUREZZA E ASSISTENZA ALLA GUIDA:

- Fari fendinebbia
- Sensori di parcheggio anteriori / posteriori

### MULTIMEDIA:

- Sistema multimediale EASY LINK con schermo tattile 7"
- Navigazione con mappe dell'Europa
- Connected Service

### ASPETTO INTERNO:

- Sedili tessuto Carbone Scuro

### ASPETTO ESTERNO:

- Cerchi in acciaio 16" Flexwheel Design Elliptik
- Retrovisori ribaltabili elettricamente

## INTENS (in aggiunta a ZEN):

### SICUREZZA E ASSISTENZA ALLA GUIDA:

- Fari fendinebbia
- Sistema d'avviso di deviazione dalla corsia (Lane Departure Warning) e dispositivo assistenza abbaglianti
- Sensori di parcheggio anteriori / posteriori
- Freno a mano automatico, ambiente luminoso nella consolle centrale
- Rilevatore di stanchezza
- Avvisatore di eccesso della velocità con riconoscimento segnali stradali

### COMFORT:

- Sedile conducente con regolazione lombare
- Divano posteriore ribaltabile 1/3 – 2/3
- Carta Renault Keyless-Drive Hands-free

### MULTIMEDIA:

- Sistema multimediale EASY LINK con schermo tattile 7"
- Navigazione con mappe dell'Europa
- Connected Services
- Smartphone Control

### ASPETTO INTERNO:

- Volante multifunzione in pelle
- Sedili tessuto / similpelle Carbone Scuro
- Pomello della leva del cambio in pelle
- Alette parasole con specchietti di cortesia illuminati
- MULTI-SENSE con ambiente luminoso

### ASPETTO ESTERNO:

- Cerchi in lega 16" Design Impulse
- Strisce decorative cromate sulle finestre laterali inferiori
- Vetri posteriori oscurati
- Antenna a pinna
- Retrovisori ribaltabili elettricamente
- Retrovisore interno elettrocromatico
- Welcome sequence

## RS LINE (in aggiunta a INTENS):

### COMFORT:

- Sedili sportivi «R.S. Line» anteriori con poggiatesta integrato
- Bracciolo centrale posteriore

### ASPETTO INTERNO:

- Volante multifunzione in pelle «R.S. Line»
- Sedili tessuto Carbone Scuro «R.S. Line» con strisce rosse «racing»

### ASPETTO ESTERNO:

- Cerchi in lega 17" Design Monthlery
- Paraurti sport specifici (senza fendinebbia)
- Marchiatura «R.S. Line» all'esterno e finiture speciali in carbon-look all'interno

## EDITION ONE (in aggiunta a INTENS):

### SICUREZZA E ASSISTENZA ALLA GUIDA:

- Telecamera di retromarcia
- Frenata d'emergenza automatica con rilevamento pedoni
- Avvisatore della distanza di sicurezza

### COMFORT:

- Volante riscaldato
- Sedili anteriori riscaldabili
- Sedili anteriori regolabili elettricamente a 6 vie con regolazione manuale della lunghezza della seduta e funzione massaggio
- Appoggiatesta anteriori reclinabili

### MULTIMEDIA:

- Sistema multimediale EASY LINK con schermo tattile 9.3"

### ASPETTO INTERNO:

- Sedili similpelle / velluto Carbone Scuro
- Cruscotto digitale con display 10.2"

### ASPETTO ESTERNO:

- Cerchi in lega 17" Design Allium

# Opzioni

CODICE (● Serie)		LIFE	ZEN	BUSINESS	INTENS	R.S. LINE	EDITION ONE
<b>ASPETTO ESTERNO</b>							
RTOL16 RDIF03	Cerchi in acciaio 16" design Florida	●					
RTOL16 RDIF26	Cerchi in acciaio 16" Flexwheel design Elliptik		●	●	0.-		
RALU16 RDIF27	Cerchi in lega 16" design Impulse				●		
RALU16 RDIF24	Cerchi in lega 16" design Celsius			PACK STYLE			
RALU17 RDIF35	Cerchi in lega 17" design Montlhery					●	
RALU17 RDIF29	Cerchi in lega 17" design Allium				400.-		●
RALU 18 RDIF31	Cerchi in lega 18" design Hightek				900.-		600.-
RALU18 RDIF19	Cerchi in lega 18" design Magny Cours					600.-	
TOPAN	Tetto panoramico in vetro apribile				900.-	900.-	900.-
<b>ASPETTO INTERNO</b>							
HARM01	Armonia Noir	●	●	●	●	●	●
DRAP09	Sedili tessuto Carbone Scuro Life	●					
DRAP10	Sedili tessuto Carbone Scuro		●	●			
DRAP13	Sedili tessuto Carbone Scuro «R.S. Line» con strisce rosse «racing»					●	
DRAP15	Sedili tessuto / similpelle Carbone Scuro				●		
CUIR07	Sedili similpelle / velluto Titanium Black (solo con PKFB10)				1 200.-		
CUIR09	Sedili sport tessuto / Alcantara Titanium Black (solo con SGACHA)					1 500.-	
CUIR11	Sedili similpelle / velluto Carbone Scuro						●
SGACHA	Sedili anteriori riscaldabili			350.-		350.-	●
VLCUIR	Volante multifunzione in pelle		PACK WINTER	PACK WINTER	●	●	●
VLCUI7	Volante multifunzione in pelle «R.S. Line»					●	
VSTLAR	Vetri posteriori oscurati		PACK STYLE		●	●	●
<b>MULTIMEDIA</b>							
RAD00D	Radio DAB+ (AM-FM-DAB+, 4 altoparlanti, Bluetooth®, audio streaming, 1x USB) 4,2"	●					
Zen: RA430	Sistema multimediale EASY LINK con schermo tattile 7"		●	●	●	●	
NA430							
NA416	Sistema multimediale EASY LINK con schermo tattile 9.3"					PACK MULTIMEDIA	●
NA42A	Sistema audio premium Bose®, 9 altoparlanti con schermo tattile 9.3"					PACK BOSE	1 100.-
PKFB0N	Navigazione con mappe dell'Europa		PACK NAV	●	●	●	●
SPMIR	Compatibilità con Apple CarPlay™ e Android Auto™		●	●	●	●	●
<b>ASSISTENZA ALLA GUIDA</b>							
DLIGM1 PRAHL	Sistema d'avviso di deviazione dalla corsia e dispositivo assistenza abbaglianti				●	●	●
ITPK1	Sensori di parcheggio posteriori		PACK PARKING	●	●	●	●
ITPK4	Sensori di parcheggio anteriori / posteriori		PACK NAV	●	●	●	●
ITPK7	Sensori di parcheggio 360° con telecamera di retromarcia e Easy Park Assist: parking handsfree				PACK	PACK	PACK
PRHMD1	Head-Up Display					400.-	400.-
FPASS	Freno a mano automatico, ambiente luminoso nella consolle centrale			●	●	●	●
PKFB84	<b>PACK PARKING</b>						
	Fari fendinebbia	550.-		●	●	●	●
	Sensori di parcheggio posteriori			●	●	●	●
PKFB0N	<b>PACK NAV</b>						
	Sistema multimediale EASY LINK con schermo tattile 7"		850.-	●	●	●	●
	Sensori di parcheggio anteriori / posteriori			●	●	●	●
	Connected Services			●	●	●	●
PKFB00	<b>PACK EASY</b>						
	Fari fendinebbia		550.-	●	●	●	●
	Retrovisori ribaltabili elettricamente			●	●	●	●
	Smartphone Control			PACK CITY	●	●	●
	Welcome sequence			PACK CITY	●	●	●
	Carta Renault Keyless-Drive Hands-free			PACK CITY	●	●	●
PKFB0L	<b>PACK STYLE</b>						
	Vetri posteriori oscurati				●	●	●
	Cerchi in lega 16" design Celsius		600.-		● Design Impulse	●	●
PKFB0Q	<b>PACK CITY</b>						
	Smartphone Control			550.-	●	●	●
	Carta Renault Keyless-Drive Hands-free				●	●	●
	Welcome sequence				●	●	●
	Telecamera di retromarcia				PACK	PACK	●

# Opzioni

CODICE (● Serie)	LIFE	ZEN	BUSINESS	INTENS	R.S. LINE	EDITION ONE
PKFB57	<b>PACK SAFETY</b>					
			350.-	PACK	PACK	●
				PACK	PACK	●
PKFB0R	<b>PACK SAFETY PLUS (solo con PACK NAV)</b>					
				●	●	●
				●	●	●
		650.-	650.-	●	●	●
				PACK	PACK	PACK
	200.-			PACK	PACK	PACK
Intens/R.S. Line: PKFB0Z Edition One: PKFB1A	<b>PACK SAFETY PLUS</b>					
						●
						●
				850.-	850.-	
						800.-
Zen/Business: PKFB22 Intens: PKFB09	<b>PACK WINTER</b>					
				●	●	●
		550.-	550.-			●
				500.-	350.-	●
PKFB0X	<b>PACK MULTIMEDIA</b>					
						●
						400.-
				1 100.-	1 100.-	●
						●
PKFB0Y	<b>PACK BOSE</b>					
						1 100.-
						400.-
				1 950.-	1 950.-	●
						●
PKFB23	<b>PACK EASY PARKING (solo con PACK MULTIMEDIA o PACK BOSE)</b>					
				1 000.-	1 000.-	1 000.-

# Opzioni

CODICE (● Serie)	LIFE	ZEN	BUSINESS	INTENS	R.S. LINE	EDITION ONE
Intens/R.S. Line: PKFB1S						
Edition One: PKFB1X						
<b>PACK DRIVING</b> (solo con PACK MULTIMEDIA o PACK BOSE, solo con Benizina)						
Frenata d'emergenza automatica con rilevamento pedoni						●
Avvisatore della distanza di sicurezza						●
Regolatore di velocità adattativa						
Sistema d'avviso di deviazione dalla corsia						
Guida autonoma di livello 2: assistenza traffico e autostrada con funzione Stop & Go				1600.-	1600.-	1100.-
Avvisatore angolo morto						
Sensori di parcheggio 360° con telecamera di retromarcia e Easy Park Assist: parking handsfree						
Avvertenza traffico perpendicolare						
eCall sistema di chiamata d'emergenza						
PKFB10						
<b>PACK COMFORT (solo con CUIR07)</b>						
Volante riscaldato						●
Sedili anteriori riscaldabili					350.-	●
Sedili anteriori regolabili elettricamente a 6 vie con regolazione manuale della lunghezza della seduta e funzione massaggio				1100.-		●
Divano posteriore ribaltabile 1/3 - 2/3 con bracciolo centrale					●	●
Appoggiatesta anteriori reclinabili						●
<b>SICUREZZA</b>						
RSEC01 Ruota di scorta (al posto del kit di gonfiaggio, non disponibile per Blue dCi)	200.-	200.-		200.-	200.-	200.-
RSGALT Ruota di scorta d'emergenza (al posto del kit di gonfiaggio, solo per Blue dCi)		200.-	200.-	200.-	200.-	200.-
<b>VERNICE OPACA</b>						
Blanc Glacier (369)	0.-	0.-	0.-	0.-	0.-	0.-
<b>VERNICE METALLIZZATA</b>						
Cuivre Solar (CNY), Bleu Cosmos (RPR), Gris Baltique (KQD)	850.-	850.-	850.-	850.-		850.-
Noir Étoile (GNE), Gris Titanium (KPN), Gris Highland (KQA)	850.-	850.-	850.-	850.-	850.-	850.-
<b>VERNICE METALLIZZATA SPECIALE</b>						
Bleu Iron (RQH)				950.-	950.-	
Blanc Nacré (QNC), Rouge Flamme (NNP)	950.-	950.-	950.-	950.-	950.-	950.-

# Caratteristiche tecniche

MOTORIZZAZIONI	TCe 115 PF	TCe 140 EDC PF	TCe 160 EDC PF
Numero dell'approvazione del tipo	1RD438	1RD442	1RD446
Numero di posti	5	5	5
<b>CAMBIO</b>			
Numero di marce	6	7	7
<b>MOTOR</b>			
Carburante	Benzina	Benzina	Benzina
Cilindrata (cm <sup>3</sup> )	1332	1332	1332
Potenza massima (kW/PS)	85/115	103/140	117/160
a g/min	4500	5000	5500
Coppia massima Nm	220	240	260
a g/min	1500	1600	1750
Sovralimentazione		Turbocompressore	
Iniezione	Diretta	Diretta	Diretta
Stop & Start	●	●	●
<b>STERZO</b>			
Servosterzo	●	●	●
Ø di volta tra marciapiedi (m)	11.2	11.2	11.2
<b>FRENI</b>			
Freni anteriori: a disco ventilati Ø/spessore (mm)	280x24	280x24	296x26
Freni posteriori: a disco Ø/spessore (mm)	260x8	260x8	260x8
<b>PNEUMATICI</b>			
Pneumatici di riferimento	195 / 65 R15 205 / 55 R16 205 / 50 R17 (solo con opzione cerchio da 18") 225 / 40 R18	195 / 65 R15 205 / 55 R16 205 / 50 R17 225 / 40 R18	205 / 55 R16 205 / 50 R17 225 / 40 R18
<b>PRESTAZIONI DI GUIDA</b>			
Velocità massima (km/h)	190	205	205
1000 m da fermo (s)	33.9	31.8	29.7
0 – 100 km/h (s)	11.8	9.9	8.8
<b>CONSUMI<sup>1)</sup></b>			
Misto (l/100 km)	5.9	6.6	6.6
Equivalentente benzina (l/100 km)	–	–	–
Emissioni di CO <sub>2</sub> (g/km) – NEDC	120	128	131
Emissioni di CO <sub>2</sub> (g/km) – WLTP	133	150	150
Emissioni di CO <sub>2</sub> derivanti dalla messa a disposizione di carburanti (g/km)	34	35	35
Categoria d'efficienza energetica (A – G) <sup>2)</sup>	A	B	B
Sistema di post-trattamento dei gas di scarico <sup>3)</sup>	PF	PF	PF
Norma di anti-inquinamento	Euro6 Dt	Euro6 Dt	Euro6 Dt
<b>CAPACITÀ</b>			
Serbatoio (l)	49.7	49.7	49.7
<b>PESI</b> (valore medio secondo carta d'omologazione, conducente incl.)			
Peso a vuoto in ordine di marcia (kg)	1413	1437	1440
Peso massimo autorizzato (kg)	1799	1823	1826
Peso totale in marcia (kg)	3449	3473	3476
Carico massimo rimorchiabile frenato (kg) <sup>4)</sup>	1650	1650	1650
Carico massimo rimorchiabile non frenato (kg) <sup>4)</sup>	650	665	680

● di serie

<sup>1)</sup> Da settembre 2017, tutti i nuovi veicoli sono stati approvati secondo il nuovo protocollo WLTP (Worldwide Harmonized Light Vehicles New Test Procedure), un metodo più realistico per misurare il consumo di carburante e le emissioni di CO<sub>2</sub>. A partire dal 1° gennaio 2020, tutti i livelli di consumo saranno segnalati in conformità con lo standard di certificazione WLTP. Ulteriori informazioni sono disponibili sul sito [www.renault.ch](http://www.renault.ch)

<sup>2)</sup> Categoria energetica valida per un'immatricolazione precedente al 31 dicembre dell'anno in corso.

Valore medio delle emissioni di CO<sub>2</sub> di tutti i veicoli nuovi venduti in Svizzera 174 g/km. Il valore obiettivo provvisorio per la CO<sub>2</sub> è di 115 g/km.

<sup>3)</sup> LNT=Filto NOx/DPF=Filto antiparticolato Diesel/PF=Filto antiparticolato/DOC=Catalizzatore di ossidazione Diesel/SCR=Riduzione catalitica selettiva

<sup>4)</sup> carico massimo rimorchiato (rispettando il peso totale in marcia)

\*\*\* Non ancora disponibile al momento della stampa

# Caratteristiche tecniche

<b>MOTORIZZAZIONI</b>	<b>Blue dCi 115</b>	<b>Blue dCi 115 EDC</b>
Numero dell'approvazione del tipo	1RD345	1RD347
Numero di posti	5	5
<b>CAMBIO</b>		
Numero di marce	6	7
<b>MOTOR</b>		
Carburante	Diesel	Diesel
Cilindrata (cm <sup>3</sup> )	1461	1461
Potenza massima (kW/PS)	85/115	85/115
a g/min	3750	3750
Coppia massima Nm	260	260
a g/min	2000	2000
Sovralimentazione	Turbocompressore	
Iniezione	Diretta Common-Rail	
Stop & Start	●	●
<b>STERZO</b>		
Servosterzo	●	●
Ø di volta tra marciapiedi (m)	11.2	11.2
<b>FRENI</b>		
Freni anteriori: a disco ventilati Ø / spessore (mm)	280x24	280x24
Freni posteriori: a disco Ø / spessore (mm)	260x8	260x8
<b>PNEUMATICI</b>		
Pneumatici di riferimento	195 / 65 R15 205 / 55 R16 205 / 50 R17 225 / 40 R18	205 / 55 R16 205 / 50 R17 225 / 40 R18
	(solo con opzione cerchio da 18")	
<b>PRESTAZIONI DI GUIDA</b>		
Velocità massima (km/h)	190	192
1000 m da fermo (s)	32.7	33.6
0 – 100 km/h (s)	11.1	12.3
<b>CONSUMI <sup>1)</sup></b>		
Misto (l/100 km)	4.9	4.9
Equivalente benzina (l/100 km)	5.59	5.59
Emissioni di CO <sub>2</sub> (g/km) – NEDC	110	106
Emissioni di CO <sub>2</sub> (g/km) – WLTP	129	128
Emissioni di CO <sub>2</sub> derivanti dalla messa a disposizione di carburanti (g/km)	24	25
Categoria d'efficienza energetica (A – G) <sup>2)</sup>	A	A
Sistema di post-trattamento dei gas di scarico <sup>3)</sup>	SCR + AdBlue®	SCR + AdBlue®
Norma di anti-inquinamento	Euro6 Dt	Euro6 Dt
<b>CAPACITÀ</b>		
Serbatoio (l)	44.9	44.9
Capacità serbatoio AdBlue® (l)	16.1	16.1
<b>PESI (valore medio secondo carta d'omologazione. conducente incl.)</b>		
Peso a vuoto in ordine di marcia (kg)	1497	1524
Peso massimo autorizzato (kg)	1883	1910
Peso totale in marcia (kg)	3533	3560
Carico massimo rimorchiabile frenato (kg) <sup>4)</sup>	1650	1650
Carico massimo rimorchiabile non frenato (kg) <sup>4)</sup>	695	705

● di serie

<sup>1)</sup> Da settembre 2017, tutti i nuovi veicoli sono stati approvati secondo il nuovo protocollo WLTP (Worldwide Harmonized Light Vehicles New Test Procedure), un metodo più realistico per misurare il consumo di carburante e le emissioni di CO<sub>2</sub>. A partire dal 1° gennaio 2020, tutti i livelli di consumo saranno segnalati in conformità con lo standard di certificazione WLTP. Ulteriori informazioni sono disponibili sul sito [www.renault.ch](http://www.renault.ch)

<sup>2)</sup> Categoria energetica valida per un'immatricolazione precedente al 31 dicembre dell'anno in corso.  
Valore medio delle emissioni di CO<sub>2</sub> di tutti i veicoli nuovi venduti in Svizzera 174 g/km. Il valore obiettivo provvisorio per la CO<sub>2</sub> è di 115 g/km.

<sup>3)</sup> LNT= Filtro NOx/DPF= Filtro antiparticolato Diesel/PF= Filtro antiparticolato/DOC= Catalizzatore di ossidazione Diesel/SCR= Riduzione catalitica selettiva

<sup>4)</sup> carico massimo rimorchiato (rispettando il peso totale in marcia)

\*\*\* Non ancora disponibile al momento della stampa


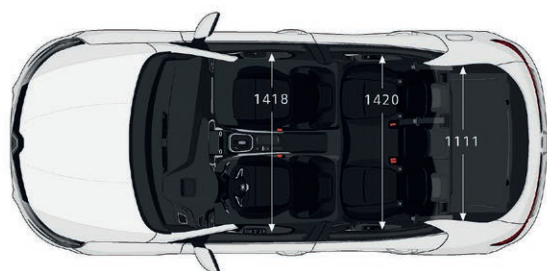
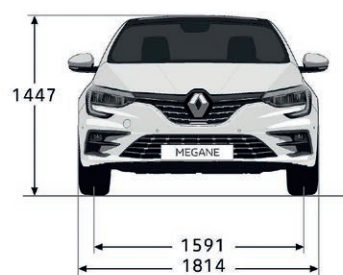
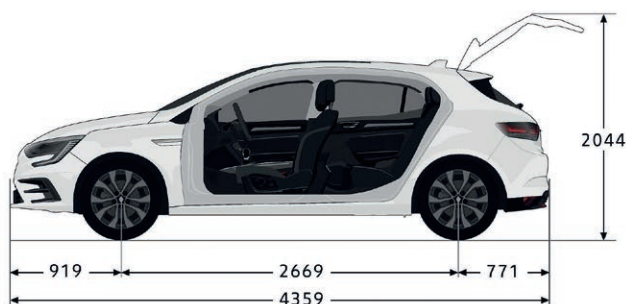
# Dimensioni

DIMENSIONI (mm)	MEGANE BERLINE
Lunghezza totale	4359
Passo	2669
Sbalzo anteriore	919
Sbalzo posteriore	771
Carreggiata anteriore	1591
Carreggiata posteriore	1586
Larghezza totale senza / con retrovisori	1814 / 2058
Altezza totale a vuoto senza / con barre portapacchi	1447
Altezza con portellone aperto	2044
Altezza soglia di carico a vuoto	750
Distanza tra il ginocchio e il sedile anteriore	179

VOLUME DEL BAGAGLIAIO (norma ISO 3832 – dm <sup>3</sup> )	
Minimo (con kit di gonfiaggio)	335
Massimo (divano posteriore ribaltato)	1247

	MEGANE BERLINE
Larghezza ai gomiti anteriore	1418
Larghezza ai gomiti posteriore	1420
Larghezza alle spalle anteriore	1441
Larghezza alle spalle posteriore	1390
Altezza anteriore a padiglione a 14°	886
Altezza posteriore a padiglione a 14°	866
Apertura superiore bagagliaio	904
Apertura inferiore bagagliaio	1081
Larghezza fra i passaruota	1111
Lunghezza di carico massima (con divano posteriore ribaltato)	1582
Lunghezza di carico fino ai sedili posteriori	469



## Informazioni generali

Contratto d'estensione della garanzia (Renault Assistance inclusa)	LIFE	ZEN	BUSINESS	INTENS	R.S. LINE	EDITION ONE
4 anni o 100 000 km	650.–	650.–	650.–	650.–	650.–	650.–
4 anni o 150 000 km	1 300.–	1 300.–	1 300.–	1 300.–	1 300.–	1 300.–
5 anni o 100 000 km	950.–	950.–	950.–	950.–	950.–	950.–
5 anni o 150 000 km	1 600.–	1 600.–	1 600.–	1 600.–	1 600.–	1 600.–
6 anni o 100 000 km	1 400.–	1 400.–	1 400.–	1 400.–	1 400.–	1 400.–
6 anni o 150 000 km	2 000.–	2 000.–	2 000.–	2 000.–	2 000.–	2 000.–

Prezzi validi fino alla fine del primo anno a partire dall'immatricolazione.

### GARANZIA

- 12 anni di garanzia anticorrosione
- 3 anni di garanzia sulla vernice
- 3 anni di garanzia del costruttore o 100 000 km (vale il primo dei due termini raggiunto)
- 1 anno di garanzia sugli accessori
- 3 anni di garanzia sugli accessori combinati con l'acquisto di un nuovo veicolo

### CONTRATTO D'ESTENSIONE DI GARANZIA RENAULT

Il contratto d'estensione di garanzia Renault vi semplifica la vita e vi permette di viaggiare senza preoccupazioni. L'estensione di garanzia consente di prolungare di massimo 3 anni supplementari la garanzia del costruttore fino ad un massimo di 150 000 km. Optando per questo contratto, tutte le riparazioni (ricambi e manodopera) di pezzi meccanici, elettrici ed elettronici saranno coperte<sup>1)</sup>. Inoltre è inclusa l'assicurazione Renault Assistance.

<sup>1)</sup> Conformemente alle condizioni contrattuali

### CONTRATTI DI MANUTENZIONE RENAULT

Il contratto di manutenzione SMALL Renault contempla ogni tipo di intervento di manutenzione conformemente al piano riguardante la manutenzione. Il contratto di manutenzione MEDIUM Renault copre invece le prestazioni previste dal contratto di manutenzione SMALL Renault e, in più, l'estensione della garanzia. Con il contratto di manutenzione LARGE scegliete il pacchetto completo. Esso include tutte le prestazioni del contratto di manutenzione MEDIUM Renault, comprese inoltre quelle per tutte le parti soggette a usura<sup>2)</sup>. Per entrambi i tipi di contratto è possibile adeguare esattamente scadenza e chilometraggio alle proprie esigenze individuali.

<sup>2)</sup> Conformemente alle condizioni contrattuali

### RENAULT ASSISTANCE

044 834 12 00

### RENAULT CREDIT

www.rci-finance.ch

Clickate, scegliete, sognate su [www.renault.ch](http://www.renault.ch) o componete il numero gratuito 0800 80 80 77.

Renault Suisse SA si riserva il diritto di modificare i prezzi così come l'equipaggiamento in qualsiasi momento senza preavviso.