


RENAULT KANGOO E-TECH 100% ELECTRIC



prix et équipements

N° 2.0/à partir de janvier 2024

versions & motorisations

CODE: KV2

| | | equilibre | techno |
|------------------------------------|-----------------|-------------------------------|-------------------------------|
| KANGOO E-TECH 100% ELECTRIC | | | |
| EV45 11kW | FACBA1 CHE01 | 39 500.- K1E2JA 19B | |
| EV45 22kW DC 80kW | FACBA1 CHE01 | 41 000.- K1E2JA 10B | 44 500.- K1E3JA 10B |

prix de vente recommandés. prix incl. TVA 8,1%

principaux équipements de série

equilibre

présentation extérieur:

- jantes tôle 16" et enjoliveurs Flexwheel Liman
- panneau arrière vitré (2 côtés)
- porte latérale droite coulissante vitre ouvrante
- porte latérale gauche vitre ouvrante
- hayon vitré
- rétroviseurs extérieurs ton caisse
- boucliers ton caisse
- poignées de portes extérieures ton caisse

présentation intérieur:

- intérieur Carbone
- sellerie tissu Carbone Chiku
- volant multifonctions en mousse
- habillage complet intérieur
- pare-soleil avec miroir
- console centrale avec accoudoir

sécurité et aides à la conduite:

- feux de jour à LED
- projecteurs Full-LED
- aide au parking arrière
- airbag conducteur et passager
- airbags latéraux «thorax» conducteur et passager + longs airbags rideaux (rang 1&2)
- freinage automatique d'urgence avec reconnaissance de piétons
- alerte de franchissement de ligne et assistant au maintien de voie
- régulateur de vitesse
- alerte de survitesse avec reconnaissance des panneaux de signalisation
- détection de fatigue
- contrôle dynamique de trajectoire (ESC), contrôle de sousvirage, fonction antipatinage (ASR), assistant de démarrage en côte (HSA)
- kit de regonflage
- appel aux urgences E-Call
- contrôle de pression des pneumatiques
- alerte de non-port de ceinture rang 1 et rang 2
- commutation automatique des feux de route
- frein de parking assisté

confort:

- climatisation manuelle ou climatisation automatique bi-zone (conducteur) avec pompe à chaleur et sortie d'air à l'arrière pour version 22 kW
- rétroviseurs extérieurs électriques rabattables
- lève-vitres électriques avant, impulsionnel à la descente côté conducteur
- essuie-glace arrière
- allumage automatique des feux et essuie-vitres à cadencement automatique avec capteur de pluie
- siège conducteur réglable en hauteur
- banquette arrière 1/3 - 2/3, coulissante
- éclairage habitacle avec lampes individuelles LED dans le plafonnier
- capucine
- condamnation centralisée des portes avec télécommande
- clé 3 boutons incluant télécommande
- cache bagages (2 positions)
- boîte à gant fermée par portillon
- prise 12 V dans le coffre

multimédia:

- radio connect R&Go DAB+
- connected services
- tableau de bord analogique 4,2" couleur
- câble de charge standard pour la Wall-box et chargeur public Type 2 Mode 3

techno (en supplément d'équilibre)

présentation extérieur:

- jantes aluminium 17" diamantées vereste
- barres de toit longitudinales transformables en barres de toit transversales (sans outils)
- vitrages surteintés latérales arrière (transmission lumineuse 10%)

présentation intérieur:

- intérieur carbone/bois
- sièges avant chauffants
- volant aspect cuir
- rétroviseur intérieur autodimming
- tablettes aviation dossiers sièges avant

sécurité et aides à la conduite:

- aide au parking arrière avant et latérale

confort:

- carte Renault Keyless-Drive Hands-free
- lève-vitres arrière électriques
- siège conducteur à réglage lombaire
- siège passager réglable en hauteur
- miroir de surveillance des places arrière
- boîte à gants «Easy Life»

multimédia:

- EASY LINK écran 8" avec Radio DAB+ (USB, AUX, Bluetooth, Apple Carplay & Android Auto)

équipements

| | | equilibre | techno |
|--------------|--|-----------|--------|
| PCL18 | pack safety 1 (implique RVIAT) | | |
| | avertisseur d'angle mort avec intervention | | |
| | aide au parking arrière avant et latérale (interdit EASYLINK sur equilibre) | 700.- | ● |
| | caméra de recul | | ● |
| PCL20 | pack safety and drive 1 (implique VLCUIR RVIAT SOP03C) | | |
| | régulateur de vitesse adaptatif | | |
| | avertisseur d'angle mort avec intervention | 900.- | |
| | aide au parking arrière avant et latérale (interdit EASYLINK sur equilibre) | | ● |
| | caméra de recul | | ● |
| PCL10 | pack safety 2 (implique EASYLINK SOP03C VLCUIR) | | |
| | régulateur de vitesse adaptatif | | |
| | avertisseur d'angle mort avec intervention | | 600.- |
| PCL30 | pack safety and drive 2 (implique EASYLINK SOP03C VLCUIR) | | |
| | conduite autonome de niveau 2 : assistant de maintien de trajectoire avec fonction Stop & Go | | |
| | tableau de bord numérique avec écran couleur 10" | | |
| | régulateur de vitesse adaptatif | | 1100.- |
| | avertisseur d'angle mort avec intervention | | |
| PCV88 | pack bad roads | | |
| | extended grip | | |
| | pneus tout temps | | 400.- |
| PCL0Y | pack storage (interdit SOP03C) | | |
| | rétroviseur intérieur autodimming | | |
| | tablettes aviation dossiers sièges avant | 400.- | ● |
| | miroir de surveillance des places arrière | | |
| | boîte à gants «Easy Life» | | |
| PCV76 | pack confort | | |
| | siège conducteur à réglage lombaire | | |
| | siège passager réglable en hauteur | 400.- | ● |
| | sièges avant chauffants | | |
| PCV76 | multimédia | | |
| RA412 SPMR2 | EASY LINK écran 8" avec Radio DAB+ (USB, AUX, Bluetooth, Apple Carplay & Android Auto) | 400.- | ● |
| NA41A AVOSP1 | EASY LINK écran 8" avec Radio DAB+ et Navigation (USB, AUX, Bluetooth, Apple Carplay & Android Auto) + | | |
| SPMR2 | avertisseur de survitesse avec reconnaissance des panneaux de signalisation | 800.- | 400.- |
| REACT1 | chargeur induction pour smartphone | 150.- | 150.- |
| SACTEL | support smartphone | 100.- | 100.- |
| | securite et aides a la conduite | | |
| FFGL2 | antibrouillard LED | 300.- | 300.- |
| RVIAT | rétroviseur intérieur électrochrome | 150.- | ● |
| ITPK7 | easy Park Assist (seulement avec RRCAM) | | 200.- |
| RRCAM | caméra de recul (implique RVIAT) | 300.- | ● |
| PNEUTT | pneus tout temps | 300.- | |
| PCL38 | pneus tout temps avec roues 16" tôle | | 300.- |
| ISOFIX | siège passager avec ancrage ISOFIX (implique PCV76) | 0.- | 0.- |
| | confort | | |
| VLCUIR | volant aspect cuir | 150.- | ● |
| PCV66 | volant chauffant et le pare-brise chauffant (implique PCL30 ou PCL20) | | 600.- |
| SOP03C | carte Renault Keyless-Drive Hands-free | 300.- | ● |
| SOP02C | clé 3 boutons incluant télécommande | ● | -100.- |
| RET03 | rétroviseurs extérieurs électriques | -50.- | -50.- |

rétroviseurs extérieurs électriques

| | teinte | | |
|--------|---|-------|-------|
| | opaque: Blanc Mineral (QNG) | 0.- | 0.- |
| | métallisée: Noir Etoile (GNE), Gris Cassiopée (KNG), Bleu Sodalite (RQV) Gris Highland (KQA), Rouge Carmin (NPF), Brun Terracotta (CNZ) | 750.- | 750.- |
| | personnalisation | | |
| BARTOI | barres de toit longitudinales transformables en barres de toit transversales (sans outils) | 500.- | ● |
| PARV18 | portes arrière vitrées | 200.- | 200.- |
| CABADP | câblage adaptations complémentaires | 100.- | 100.- |
| BOIADP | boîtier adaptation multiplex | 200.- | 200.- |

design intérieur

| | présentation intérieure | | |
|--------|---|-------|-------|
| PCV74 | lève-vitres arrière électriques et carte Renault Keyless-Drive Hands-free (version 22 kW) | 500.- | ● |
| FIRBAG | filet de retenue des bagages | 200.- | 200.- |
| PCV82 | protection caoutchouc dans la cabine + plancher en plastique dans la zone de chargement | 400.- | 400.- |

● série) (O options)

caractéristiques techniques

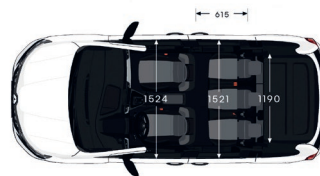
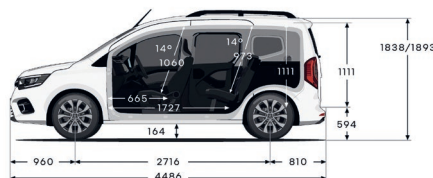
| motorisations | EV45 11kW | EV45 22kW DC 80kW |
|---|--------------------|--------------------|
| numéro de réception par type | 1RH152 | 1RH151 |
| nombre de portes | 5 | |
| nombre de places | 5 | |
| moteur | | |
| type de moteur | moteur électrique | |
| carburant | 100% électrique | |
| puissance maxi (kW/ch) | 90 (122) | |
| couple maxi (Nm) | 245 | |
| batterie | | |
| capacité utilisable (kWh) | 45 | |
| technologie | lithium-Ion | |
| tension totale (volts) | 355 | |
| poids de la batterie (kg) | 320 | |
| autonomie et recharge | | |
| autonomie homologuée en cycle WLTP (km) (l) | 285 | |
| temps de charge prise domestique 2,3 kW (monophasée 10A) (0%-100%) | 22h30 | |
| temps de charge borne de recharge 11 kW (triphasée 16A) (10%-100%) | 3h42 | |
| temps de charge borne de recharge 22 kW (triphasée 32A) (0%-100%) | 2h25 | |
| temps de charge borne rapide DC 80 kW (0%-100%) | 1h25 | |
| direction | | |
| assistée | électrique | |
| Ø de braquage entre trottoirs (m) | 11,11 | |
| freinage | | |
| avant: disques ventilés Ø (mm) | 296x26 | |
| arrière: Ø (mm) | 292x16 | |
| pneumatiques | | |
| pneumatiques de série | 205/60R16 | 205/60R16 |
| performances | | |
| vitesse maxi (km/h) | 135 | |
| 0 - 100 km/h (s) | 12,6 | |
| consommation¹⁾ | | |
| mixte (l/100 km) Vlow - VHigh | 17,38 - 28 | 17,45 - 28 |
| équivalent essence (l/100 km) Vlow - VHigh | 1,91 - 3,08 | 1,92 - 3,08 |
| émissions CO ₂ (g/km) | 0 | |
| émissions de CO ₂ liées à la fourniture de carburant et/ou d'électricité (g/km) Vlow - Vhigh | 16 - 26 | |
| catégorie de rendement énergétique (A - G) ²⁾ | D | |
| poids (valeur moyenne selon fiche d'homologation, yc. conducteur) | | |
| poids à vide en ordre de marche (kg) | 1932 | |
| poids total autorisé (kg) | 2370 | |
| charge utile (kg) | 439 | |
| poids total roulant autorisé (kg) | 3870 | |
| poids maxi remorquable freinée (kg) | 1500 | |
| poids maxi remorquable non freinée (kg) | 750 | |
| code | RFKRKEJAOAU00J1000 | RFKRKEJAOAT00J1000 |

¹⁾ depuis septembre 2017, tous les véhicules neufs sont homologués selon le protocole WLTP (Worldwide harmonized Light vehicles new Test Procedure), une méthode plus réaliste pour mesurer la consommation de carburant et les émissions de CO₂. depuis le 1er janvier 2020, toutes les valeurs de consommation de carburant sont exprimées selon la norme d'homologation WLTP. pour de plus amples informations, veuillez consulter le site www.renault.ch

²⁾ catégorie énergétique valable pour une immatriculation avant le 31 décembre de l'année en cours. moyenne de toutes les voitures de tourisme immatriculées pour la première fois: 129 g CO₂/km selon la norme d'homologation WLTP. la valeur cible provisoire pour le CO₂ s'élève à 118 g/km.

dimensions

| | Kangoo E-Tech 100% electric |
|---|--------------------------------|
| plan cote (mm) | |
| volume de coffre (cm ³) | 850 |
| empattement | 2716 |
| longueur hors tout | 4486 |
| porte à faux avant | 960 |
| porte à faux arrière | 810 |
| voie avant | 1570 |
| voie arrière | 1584 |
| largeur hors tout/avec rétroviseurs | 1860/2159 |
| hauteur sur portes | 1111 |
| hauteur de seuil à vide (avec barres de toit) | 1838 (1893) |
| garde au sol à vide/en charge | 164 |
| largeur aux coudes avant/arrière | 1524/1514 |
| largeur aux bandeaux avant/arrière | 1478/1480 |
| hauteur intérieure arrière | 1111 |
| longueur utile de chargement | 1865 |



garantie

- garantie Véhicule : 3 ans 100 000 km (kilométrage illimité les 2 premières années)
- garantie Batterie de traction : 8 ans et max. 160 000 km (kilométrage illimité les 2 premières années)
- garantie Peinture : 3 ans kilométrage illimité
- garantie Anticorrosion : 12 ans kilométrage illimité
- assistance : 3 ans 100 000 km

top accessoires

| | |
|--|-----------|
| roues complètes hiver | |
| 15 pouces, jantes acier | 1100.- |
| 16 Zoll mit Stahlfelgen | 1232.- |
| retrouvez toutes nos offres sur https://renault-roues-dhiver-completes.ch | |
| confort | |
| surtapis (2 pièces) | ab 49.- |
| surtapis (4 pièces) | ab 69.- |
| tapis de coffre | 59.- |
| accoudoir avant | 282.-* |
| grille de séparation | 262.-* |
| transport | |
| telage (13 broches) | ab 950.-* |
| barres de toit | ab 249.- |
| porte-vélos - sur attelage | ab 399.- |
| securité | |
| chaînes à neige | ab 129.- |
| E-TECH | |
| borne de recharge domestique KEBA a-series 22 kW (installation non comprise) | 788.- |
| câble de recharge sur wallbox T2-T2 32A 6,5m | 299.- |
| câble de recharge sur prise domestique T2-J monophasé 8A | 399.- |

retrouvez toutes nos offres sur <https://fr.renault.ch/voitures/kangoo-kfk-ph1/accessories.html>

prix de vente recommandés, prix avec TVA 8,1%.

*prix de vente recommandés, montage inclus, prix avec TVA 8,1%.

Renault packs services



conçue pour répondre à vos besoins.
nous vous offrons des packs de services attrayants et adaptés à votre véhicule.
choisissez entre une extension de garantie ou un contrat de maintenance.
vous trouverez de plus amples Informations sous: www.renault.ch/packs-services

| | |
|--|--------|
| packs de maintenance | |
| le contrat d'entretien Renault SMALL, MEDIUM ou LARGE vous permet de calculer très précisément vos coûts d'entretien. vous pouvez aussi facilement intégrer ces coûts dans votre mensualité de leasing | |
| les extensions de garantie | |
| l'extension de garantie Renault prolonge la garantie constructeur de votre véhicule jusqu'à trois ans supplémentaires, avec un kilométrage flexible maximum de 150 000 km. Vous trouverez ci-dessous les variantes les plus courantes. Votre partenaire Renault se fera un plaisir de vous conseiller. | |
| 4 ans/100 000 km | 700.- |
| 4 ans/150 000 km | 1500.- |
| 5 ans/100 000 km | 1100.- |
| 5 ans/150 000 km | 1800.- |
| 6 ans/100 000 km | 1600.- |
| 6 ans/150 000 km | 2000.- |

Prix de vente recommandés. Prix avec TVA à 8,1%.

cliquez, choisissez, rêvez sur www.renault.ch ou composez le numéro gratuit 0800 80 80 77.

Renault Suisse SA se réserve le droit de modifier les prix ainsi que les équipements à n'importe quel moment et sans préavis.