


RENAULT MEGANE BERLINE & R.S. TROPHY



Prix et équipements

N° 4.1/À PARTIR DE JUIN 2021

Versions & Motorisations

		INTENS	R.S. LINE	R.S. TROPHY
TCe 140 EDC	boîte automatique à double embrayage EDC (Efficient Dual Clutch)	33 500.-		
TCe 160 EDC	boîte automatique à double embrayage EDC (Efficient Dual Clutch)	34 500.-	36 700.-	
E-TECH Plug-in 160	boîte automatique DHT (Dedicated Hybrid Transmission)	41 100.-	43 300.-	
R.S. Trophy 300 EDC	boîte automatique à double embrayage EDC (Efficient Dual Clutch)			48 500.-

Prix de vente nets recommandés, TVA 7,7% incluse

Principaux équipements de série

INTENS

Design extérieur:

- Jantes aluminium 16" Design Impulse
- Baguettes latérales chromées
- Vitres arrière surteintées
- Antenne requin
- Rétroviseurs extérieurs rabattables, électriques et dégivrants
- Séquence d'accueil à l'approche du véhicule avec éclairage de signature lumineuse

Design intérieur:

- Intérieur Noir
- Volant cuir multifonctions
- Sellerie tissu / similicuir Carbone Foncé
- Pommeau de levier de vitesses en cuir
- Système MULTI-SENSE

Sécurité et aides à la conduite:

- Feux Full LED Pure Vision
- Feux de jour à LED en forme de «C»
- Feux arrière 3D LED
- Projecteurs antibrouillard
- Régulateur-limiteur de vitesse
- Aide au parking avant et arrière
- Aide au démarrage en côte
- Alerte de franchissement de ligne
- Commutation automatique des feux de route
- Frein de parking automatique, ambiance lumineuse sur la console centrale
- Détecteur de fatigue
- Avertisseur de survitesse avec reconnaissance des panneaux de signalisation
- Rétroviseur intérieur électrochrome

- Airbags frontaux et latéraux «thorax» conducteur et passager autoadaptatifs, airbag frontal passager désactivable
- Airbags rideaux avant et arrière
- Système de fixation ISOFIX aux places latérales arrière
- Kit anti-crevaisson

Confort:

- Lève-vitres électriques à impulsion
- Allumage automatique des phares et essuie-vitres
- Climatisation automatique bi-zone
- Carte Renault Keyless-Drive Hands-free
- Banquette arrière rabattable 1/3 - 2/3
- Siège conducteur avec réglage lombaire

- Console centrale avec accoudoir
- Volant réglable en hauteur et en profondeur
- Prise 12V arrière

Multimédia:

- Système multimédia EASY LINK avec écran tactile 7"
- Tableau de bord numérique avec écran 7"
- Navigation avec carte Europe
- Connected Services
- Réplication smartphone Apple CarPlay™ et Android Auto™
- Smartphone Control

En supplément sur E-TECH Plug-in 160:

- Tableau de bord numérique avec écran 10,2" avec réplique de la navigation
- Câble de recharge standard pour prise domestique

R.S. LINE (en supplément de INTENS)

Design extérieur:

- Jantes aluminium 17" Design Monthlery
- Pack extérieur R.S. Line: boucliers sport spécifiques (sans projecteurs antibrouillard)

Design intérieur:

- Pack intérieur R.S. Line avec look carbone
- Volant cuir multifonctions «R.S. Line»
- Sellerie tissu Carbone Foncé «R.S. Line» avec lignes «Racing»

Confort:

- Sièges sport «R.S. Line» à l'avant avec appui-tête intégré
- Siège passager réglable en hauteur
- Accoudoir central arrière

R.S. TROPHY

Design extérieur:

- Jantes aluminium 19" Design Jerez avec liseré rouge
- Pare-chocs avant et arrière de conception spécifique R.S.
- Pare-chocs arrière avec diffuseur et sortie d'échappement centrale
- Lame F1 avec logo TROPHY
- Becquet arrière spécifique R.S.
- Étriers de freins rouges
- Antenne requin

Pack SPORT CUP:

- Châssis Cup
- Différentiel à glissement limité mécanique TORSEN®
- Disques de frein bi-matière Brembo®
- Système d'échappement à double soupape avec volets pilotés
- Turbocompresseur avec système de roulement à billes en céramique
- Système Launch Control
- Indicateur du mode sélectionné R.S. DRIVE (Perso / Normal / Comfort / Sport / Race)
- R.S. Monitor

Design intérieur:

- Sellerie sport Alcantara «R.S.» en Titanium Black avec surpiqures rouges
- Volant sport Alcantara
- Palettes de changement de vitesse au volant
- Pommeau de levier de vitesse en cuir
- Vitres arrière surteintées
- Rétroviseur intérieur électrochrome
- Pédales sport en aluminium
- Sièges avant chauffants
- Intérieur Noir

Sécurité et aides à la conduite:

- Projecteurs Full LED Pure Vision
- Système 4CONTROL
- Caméra de recul
- Freinage automatique d'urgence avec reconnaissance de piétons
- Avertisseur de survitesse avec reconnaissance des panneaux de signalisation
- Alerte de distance de sécurité
- Alerte de franchissement de ligne
- Régulateur-limiteur de vitesse
- Frein de parking automatique
- Kit de regonflage

Confort:

- Climatisation automatique bi-zone
- Essuie-vitre automatique et allumage automatique des feux de croisement
- Carte Renault Keyless-Drive Hands-free
- Console centrale haute avec accoudoir avant
- Accoudoir central arrière
- Rétroviseurs extérieurs rabattables électriquement

Multimédia:

- Système multimédia EASY LINK avec écran tactile 9,3"
- Système audio premium Bose® avec 9 haut-parleurs
- Navigation avec carte Europe
- Compatibilité Apple CarPlay™ et Android Auto™
- Tableau de bord numérique avec écran 10,2"
- MULTI-SENSE avec ambiance lumineuse

Design extérieur

	INTENS	R.S. LINE	R.S. TROPHY
TEINTE			
Opaque: Blanc Glacier (369)	0.-	0.-	0.-
Métallisée: Noir Étoile (GNE), Gris Titanium (KPN), Gris Highland (KQA)	850.-	850.-	950.-
Métallisée spéciale: Blanc Nacré (QNC), Rouge Flamme (NNP)	950.-	950.-	950.-
Métallisée spéciale: Bleu Iron (RQH)	950.-	950.-	
Métallisée spéciale: Jaune Sirius (ENV), Orange Tonic (EQC)			1900.-
PERSONNALISATION			
Jantes acier 16" Flexwheel Design Elliptik	0.-		
Jantes aluminium 17" Design Allium	400.-		
Jantes aluminium 18" Design Hightek	900.-		
Jantes aluminium 18" Magny Cours		600.-	
Jantes aluminium 19" Design Fuji Light ultra-léger			2300.-
Toit ouvrant électrique	900.-	900.-	900.-
Spoiler Mégane R.S. Trophy		150.-	●
BLACK PACK: covering toit + spoiler/becquet noir (Seulement avec Spoiler Mégane R.S. Trophy / non compatible avec toit ouvrant, Noir Étoile et Gris Titanium)		600.-	600.-

Design intérieur

SELLERIE			
Sellerie cuir Titanium Black (seulement avec Pack Comfort)	1200.-		
Sellerie sport cuir / Alcantara Titanium Black (seulement avec sièges avant chauffants)		1500.-	
Sellerie sport Recaro Alcantara «R.S.» en Titanium Black avec surpiquûres rouges (sièges non chauffants)			3100.-
Sièges avant chauffants	PACK	350.-	●

Équipements

PACK WINTER			
Volant chauffant			
Sièges avant chauffants	500.-	○	●
PACK COMFORT (implique sellerie cuir Titanium Black)			
Volant chauffant			
Sièges avant chauffants		○	●
Siège conducteur électrique 6 voies (réglages: longitudinal, en hauteur, en inclinaison du dossier) à mémoire à réglage lombaire électrique	800.-		
Banquette arrière rabattable 1/3 - 2/3 avec coudoir central arrière		●	
Appuie-têtes avant inclinables			
PACK PARKING 360 (implique PACK MULTIMEDIA)			
Aide au parking 360°			●
Easy Park Assist : stationnement mains-libres	950.-	950.-	
Alerte de trafic perpendiculaire			
Avertisseur d'angle mort			
PACK MULTIMEDIA			
Système multimédia EASY LINK avec écran tactile 9,3"			●
Caméra de recul	900.-	900.-	●
Affichage tête haute			
PACK DRIVING			
Freinage automatique d'urgence avec reconnaissance de piétons			●
Alerte de distance de sécurité	500.-	500.-	●
eCall système d'appel d'urgence			○
Assistant de franchissement de ligne			
PACK DRIVING PLUS			
Freinage automatique d'urgence avec reconnaissance de piétons			●
Alerte de distance de sécurité	800.-	800.-	●
eCall système d'appel d'urgence			○
Assistant de franchissement de ligne			
Régulateur de vitesse adaptatif			○
PACK AUTONOMOUS DRIVING (implique PACK MULTIMEDIA)			
Freinage automatique d'urgence avec reconnaissance de piétons			●
Alerte de distance de sécurité			●
eCall système d'appel d'urgence			○
Assistant de franchissement de ligne			
Régulateur de vitesse adaptatif			○
Conduite autonome de niveau 2 : assistant trafic et autoroute avec fonction Stop & Go	1400.-	1400.-	
Aide au parking 360°			●
Easy Park Assist : stationnement mains-libres			
Alerte de trafic perpendiculaire			
Avertisseur d'angle mort			
SÉCURITÉ ET AIDES A LA CONDUITE			
Régulateur de vitesse adaptatif			300.-
Affichage tête haute			400.-
Système d'appel d'urgence eCall			200.-
Roue de secours (au lieu du kit de gonflage / seulement sur essence)	200.-	200.-	
Roue de secours galette (au lieu du kit de gonflage)	200.-	200.-	

● Série) ○ Options)

Caractéristiques techniques

MOTORISATIONS	TCe 140 EDC	TCe 160 EDC	E-TECH Plug-in 160	R.S. TROPHY
Numéro de réception par type	1RD578	1RD582	1RD881	**
Nombre de places	5	5	5	5
BOÎTE DE VITESSES				
Nombre de rapports	7	6	2+4	6
MOTEUR				
Carburant	Essence	Essence	Essence + électrique	Essence
Cylindrée (cm ³)	1332	1332	1598	1798
Puissance maxi (kW/ch)	103/140	116/160	118/160	221/300
à tr/min.	6000	6000	3750	6000
Puissance moteur électrique (kW/ch)			67/91	-
Couple maxi Nm	240	270	205	420
à tr/min.	1600	1800	-	3200
Alimentation	Turbo		Atmosphérique	Turbo
Type d'injection	Directe	Directe	MPI	Directe
Stop & Start	●	●	●	●
BATTERIE				
Technologie	-	-	Lithium-Ionen	-
Capacité utilisable (kWh)	-	-	9.8	-
Poids de la batterie (kg)	-	-	105	-
TEMPS DE CHARGE				
Prise domestique 1,8 kW (monophasé 8A) (0 - 100 %)	-	-	5h30-6h	-
Wallbox 3,7 kW (monophasé 16A) (0 - 100 %)	-	-	3h	-
AUTONOMIE 100% ÉLECTRIQUE				
Combiné	-	-	47	-
DIRECTION				
Direction assistée	●	●	●	4CONTROL
Ø de braquage entre trottoirs (m)	11.3	11.3	11.3	11.3
FREINAGE				
Avant: disques ventilés Ø (mm)	280x24	296x26	296x26	355x28
Arrière: disques pleins Ø (mm)	260x8	260x8	260x8	290x11
PNEUMATIQUES				
Pneumatiques de référence	195/65 R15 205/55 R16 205/50 R17 225/40 R18 (seulement avec option jantes 18 ¹⁾)	205/55 R16 205/50 R17 225/40 R18	205/55 R16 205/50 R17 225/40 R18	245/35 R19
PERFORMANCES				
Vitesse maxi (km/h)	205	205	175	255
1000 m D.A. (s)	31.3	29.8	30.9	24.8
0 - 100 km/h (s)	9.7	9.0	9.4	5.7
CONSUMMATION ¹⁾				
Cycle complet (l/100 km) VLow - Vhigh	5.9 - 6.3	6.0 - 6.2	1.2 - 1.4	8.3 - 8.6
Equivalent essence (l/100 km)	-	-	-	-
Emissions CO ₂ (g/km) WLTP VLow - VHigh	134 - 142	137 - 141	28 - 32	188 - 194
Emissions de CO ₂ liées à la fourniture de carburant (g/km)	35	35	**	44
Catégorie de rendement énergétique (A - G) ²⁾	A	A	A	F
Système de post-traitement des gaz d'échappement ³⁾	PF	PF	PF	PF
Norme de dépollution	Euro6 Df	Euro6 Df	Euro6D Full	Euro6D Full
CAPACITÉS				
Réservoir (l)	49.7	49.7	39	50
Capacité réservoir AdBlue® (l)	-	-	-	-
POIDS (valeur moyenne selon fiche d'homologation, yc. conducteur)				
À vide en ordre de marche (kg)	1424	1427	1674	1576
Maxi autorisé (kg)	1810	1813	2060	1931
Total roulant (kg)	3460	3463	2810	1931
Maxi remorque freinée (kg) ⁴⁾	1650	1650	750	-
Maxi remorque non freinée (kg) ⁴⁾	655	670	750	-

● Série

¹⁾ Depuis septembre 2017, tous les véhicules neufs sont homologués selon le protocole WLTP (Worldwide harmonized Light vehicles new Test Procedure), une méthode plus réaliste pour mesurer la consommation de carburant et les émissions de CO₂. Depuis le 1^{er} janvier 2020, toutes les valeurs de consommation de carburant sont exprimées selon la norme d'homologation WLTP. Pour de plus amples informations, veuillez consulter le site www.renault.ch

²⁾ Catégorie énergétique valable pour une immatriculation avant le 31 décembre de l'année en cours. Moyenne de toutes les voitures de tourisme immatriculées pour la première fois: 169 g CO₂/km selon la norme d'homologation WLTP. La valeur cible pour le CO₂ s'élève à 118 g/km.

³⁾ PF = Filtre à particules/DPF = Filtre à particules Diesel/DOC = Catalyseur d'oxydation Diesel/LNT = Filtre à NOx/SCR = Réduction catalytique sélective

⁴⁾ Poids maxi remorquable sous respect du total roulant

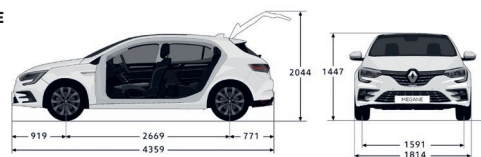
**en cours d'homologation

Dimensions

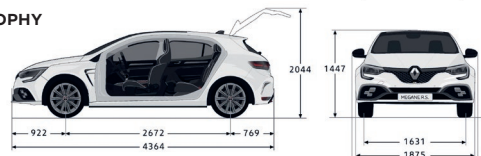
MESURES (mm)	BERLINE	R.S. TROPHY
Longueur hors tout	4359	4364
Empottement	2670	2672
Porte à faux avant	919	922
Porte à faux arrière	768	769
Voie avant	1596	1631
Voie arrière	1599	1609
Largeur hors tout sans / avec rétroviseurs	1814/2058	1875/2058
Hauteur à vide sans / avec barres de toit	1438	1447
Hauteur avec hayon ouvert à vide	2044	
Hauteur seuil de coffre à vide	750	745
Rayon aux genoux arrière	179	
Largeur aux coudes avant	1418	
Largeur aux coudes arrière	1420	
Largeur aux épaules avant	1441	
Largeur aux épaules arrière	1390	
Hauteur avant sous pavillon à 14°	886	
Hauteur arrière sous pavillon à 14°	866	
Largeur entrée supérieure de coffre	904	
Largeur entrée inférieure de coffre	1081	
Largeur intérieure entre passages de roue	1111	
Longueur de chargement au sol maximale (banquette rabattue)	1582	
Longueur de chargement derrière les sièges arrière	469	

VOLUME DE COFFRE (dm ³)	Essence	E-TECH 160 Plug-in
Volume de coffre mini (dm ³ VDA / Code «V210-2») (ISO 3832)	473	308
Volume de coffre maxi (dm ³ VDA / Code «V214-1») (ISO 3832)	1367	1202
Volume sous faux plancher (dm ³ VDA / Code «V209») (ISO 3832)	65	16

BERLINE



R.S. TROPHY



Garantie

- 12 ans de garantie anticorrosion
- 3 ans de garantie sur la peinture
- 3 ans de garantie constructeur ou 100 000 km (au premier des 2 termes atteint)
- 1 an de garantie sur les accessoires
- 3 ans de garantie sur les accessoires lors d'un achat combiné avec un nouveau véhicule
- E-TECH: 8 ans de garantie chaîne batterie ou 160 000 km (au premier des 2 termes atteint)

Top Accessoires

ROUES COMPLÈTES D'HIVER	
16 pouces, jantes acier	1420.-
16 pouces, jantes alu	1596.-
Retrouvez toutes nos offres sur https://renault-roues-dhiver-completes.ch	
DESIGN	
Antenne requin	255.-*
CONFORT	
Sur tapis (4 pièces)	à partir de 79.-
TRANSPORT	
Attelage (13 broches)	à partir de 1165.-*
Porte-vélos - Sur attelage	à partir de 580.-*
Porte-skis	à partir de 230.-*
Coffre de toit	à partir de 480.-*
Barres de toit aluminium	300.-*
SÉCURITÉ	
Siège enfant	à partir de 259.-
Chaînes à neige	à partir de 139.-

Retrouvez toutes nos offres sur <https://fr.renault.ch/voitures/nouvelle-megane/accessoires.html>

Prix de vente recommandés. Prix avec TVA 7,7%.

*Prix de vente recommandés, montage inclus. Prix avec TVA 7,7%.

Renault Packs Services



Conçue pour répondre à vos besoins.

Nous vous offrons des packs de services attrayants et adaptés à votre véhicule.

Choisissez entre une extension de garantie ou un contrat de maintenance.

Vous trouverez de plus amples Informations sous: www.renault.ch/packs-services

PACKS DE MAINTENANCE	
Le contrat d'entretien Renault SMALL, MEDIUM ou LARGE vous permet de calculer très précisément vos coûts d'entretien. Vous pouvez aussi facilement intégrer ces coûts dans votre mensualité de crédit-bail	
LES EXTENSIONS DE GARANTIE	
L'extension de garantie Renault prolonge la garantie du constructeur de votre véhicule jusqu'à trois ans supplémentaires, avec un maximum de 150 000 km.	
4 ans ou 100 000 km	650.-
4 ans ou 150 000 km	1300.-
5 ans ou 100 000 km	950.-
5 ans ou 150 000 km	1600.-
6 ans ou 100 000 km	1400.-
6 ans ou 150 000 km	2000.-

Cliquez, choisissez, rêvez sur www.renault.ch ou composez le numéro gratuit 0800 80 80 77.

Renault Suisse SA se réserve le droit de modifier les prix ainsi que les équipements à n'importe quel moment et sans préavis.