


# ARKANA E-TECH FULL HYBRID



## prix et équipements

N° 5.0/à partir du 3 janvier 2025

## versions & motorisations

		techno	esprit Alpine
<b>mild hybrid 140 EDC</b>	boîte automatique à double embrayage EDC (Efficient Dual Clutch)	<b>32 900.-</b>	
<b>mild hybrid 160 EDC</b>	boîte automatique à double embrayage EDC (Efficient Dual Clutch)		<b>36 600.-</b>
<b>E-TECH full hybrid 145</b>	boîte automatique DHT (Dedicated Hybrid Transmission)	<b>35 600.-</b>	<b>38 500.-</b>

prix de vente nets recommandés en CHF, TVA 8,1% incluse

## principaux équipements de série

### techno

#### design extérieur:

- projecteurs full LED
- jantes aluminium 18" "silverstone"
- rétroviseurs extérieurs rabattables
- vitres arrière surteintées

#### design intérieur:

- housse de siège tissu noir titan avec structure et surpiques dorées (HEV)
- housse de siège tissu noir titan avec structure et surpiques dorées (MH)
- banquette arrière coulissante, rabattable 1/3 - 2/3
- harmonie intérieure grise
- ciel de toit en noir
- sièges conducteur et passager réglables 6x

#### sécurité et aides à la conduite:

- régulateur de vitesse adaptatif
- freinage automatique en cas d'urgence (AEB)
- assistant au maintien de voie
- avertisseur de distance de sécurité
- aide au parking avant et arrière
- caméra de recul
- appel d'urgence automatique (112)
- kit anti-crevaison
- avertisseur d'angle mort
- reconnaissance des panneaux de signalisation et avertissement de la vitesse
- alerte de trafic perpendiculaire
- frein de parking électrique avec fonction auto-hold
- commutation automatique des feux de route
- rétroviseur intérieur électrochrome
- limite de vitesse de 180 km/h
- détection et alerte de fatigue

#### confort:

- climatisation automatique avec filtre anti-pollen
- keyless-drive hands-free
- allumage automatique des phares et essuie-vitres
- vitres arrière chauffante
- plancher de coffre réglable en hauteur

#### multimédia:

- système multimédia EASY LINK 9.3"
- navigation avec carte europe
- tableau de bord digital 10"
- réplification smartphone sans câble via Android Auto™ et Apple CarPlay™
- MULTI-SENSE
- chargeur smartphone à induction
- en supplément sur E-Tech hybrid 145:**
- son de prévention piéton

### esprit Alpine (en supplément de techno)

#### design extérieur:

- jantes aluminium 19" "esprit alpine"
- harmonie extérieur esprit alpine
- rétroviseurs extérieurs noirs

#### design intérieur:

- harmonie intérieure esprit alpine
- housse de siège simili-suédoise & tissu noir avec surpiques esprit Alpine (MH)
- housse de siège simili-suédoise & tissu noir avec surpiques esprit Alpine (HEV)
- sièges conducteur et passager réglables électriquement 6x

#### confort:

- sièges avant chauffants
- volant chauffant
- e-shifter

## design extérieur

	techno	esprit Alpine
<b>teinte</b>		
<b>opaque</b> : bleu zanzibar (RRF)	0.-	0.-
<b>opaque</b> : blanc (QXB)	200.-	
<b>métallisée</b> : gris métallique (KAD), noir métal (GXA)	850.-	850.-
<b>métallisée spéciale</b> : blanc perle (QXD), rouge flamme (NNP), bleu nuit (RRE)	950.-	950.-
<b>personnalisation</b>		
<b>black roof</b> : peinture bi-ton avec toit noir	200.-	200.-
toit ouvrant panoramique	900.-	900.-

## équipements

<b>pack winter comfort</b>		
sièges avant chauffants	700.-	●
sièges conducteur et passager réglables électriquement 6x		●
volant chauffant		●
<b>pack easy park</b>		
aide au parking avec capteurs à 360°	800.-	
easy park assist		
caméra 360°		800.-
<b>pack Bose premium sound</b>		
audio premium Bose®	700.-	700.-
<b>sécurité et aides à la conduite</b>		
roue de secours galette	200.-	200.-

(● série) (○ options)

# caractéristiques techniques

	mild hybrid 140 EDC	mild hybrid 160 EDC	E-TECH full hybrid 145
<b>motorisations</b>			
numéro de réception par type	1RD927	1RD928	1RD959
nombre de portes	5	5	5
nombre de places	5	5	5
<b>boîte de vitesses</b>			
nombre de rapports	7	7	2 + 4
<b>moteur</b>			
carburant	essence	essence	essence + électrique
cylindrée (cm <sup>3</sup> )	1332	1332	1598
nombre de cylindres	4	4	4
puissance maxi (kW / ch)	103/140	116/158	69/94
à tr / min.	6 000	5 500	5 600
puissance moteur électrique (kW / ch)	-	-	36/49
couple maxi (Nm)	260	270	148
à tr / min.	1 750	1 800	3 600
alimentation en air	turbo	turbo	atmosphérique
type d'injection	directe	directe	indirecte
stop & start	●	●	●
<b>batterie</b>			
technologie	-	-	Lithium-ion
capacité utilisable (kWh)	-	-	1.2
<b>direction</b>			
assistée	●	●	●
Ø de braquage entre trottoirs (m)	11.2	11.2	11.2
<b>freinage</b>			
avant : disque ventilé Ø (mm)	Ø 296x26	Ø 296x26	Ø 296x26
arrière : disque plein Ø (mm)	Ø 260x8	Ø 260x8	Ø 260x8
<b>pneumatiques</b>			
pneumatiques de série	215/60 R17 96H 215/55 R18 95H	215/60 R17 96H 215/55 R18 95H	215/60 R17 96H 215/55 R18 95H
<b>performances</b>			
vitesse maxi (km/h)	174	174	174
0 - 100 km/h (s)	9.8	9.1	10.8
1000 m D.A. (s)	31.5	30.7	32.6
<b>consommation<sup>1)</sup></b>			
cycle complet (l/100 km) VLow - Vhigh	5.8 - 6.1	5.8 - 6.1	4.8 - 5.0
équivalent essence (l/100 km)	-	-	-
émissions CO <sub>2</sub> (g/km) WLTP VLow - VHigh	132 - 138	132 - 137	109 - 113
émissions CO <sub>2</sub> liées à la fourniture de carburant (g/km)	28	28	23
catégorie de rendement énergétique (A - G) <sup>2)</sup>	E	E	D
système de post-traitement des gaz d'échappement <sup>3)</sup>	PF	PF	PF
norme de dépollution	Euro6D Full	Euro6D Full	Euro6D Full
<b>capacités</b>			
réservoir à carburant (l)	50	50	50
réservoir AdBlue® (l)	-	-	-
<b>poids</b> (valeur moyenne selon fiche d'homologation, yc. conducteur)			
poids à vide en ordre de marche (kg)	1477	1477	1576
poids total autorisé (kg)	1876	1876	1961
charge utile (kg)	540	529	526
poids total roulant autorisé (kg)	2776	2776	2721
poids maxi remorquable freinée (kg) <sup>4)</sup>	900	900	760
poids maxi remorquable non freinée (kg) <sup>4)</sup>	705	710	750

<sup>1)</sup> depuis septembre 2017, tous les véhicules neufs sont homologués selon le protocole WLTP (Worldwide harmonized Light vehicles new Test Procedure), une méthode plus réaliste pour mesurer la consommation de carburant et les émissions de CO<sub>2</sub>. Depuis le 1er janvier 2020, toutes les valeurs de consommation de carburant sont exprimées selon la norme d'homologation WLTP. Pour de plus amples informations, veuillez consulter le site [www.renault.ch](http://www.renault.ch)

<sup>2)</sup> catégorie énergétique valable pour une immatriculation avant le 31 décembre de l'année en cours.  
moyenne de toutes les voitures de tourisme immatriculées pour la première fois: 113 g CO<sub>2</sub>/km selon la norme d'homologation WLTP.  
la valeur cible provisoire pour le CO<sub>2</sub> s'élève à 93.6 g/km.

<sup>3)</sup> PF = Filtre à particules / DPF = Filtre à particules Diesel / DOC = Catalyseur d'oxydation Diesel / LNT = Filtre à NOx / SCR = Réduction catalytique sélective

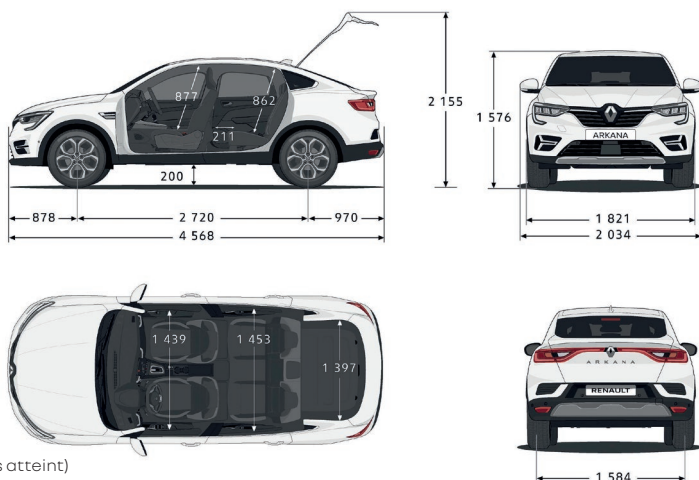
<sup>4)</sup> poids maxi remorquable sous respect du total roulant

\*\* en cours d'homologation

# dimensions

mesures (mm)	ARKANA
empattement	2720
longueur hors tout	4568
longueur habitable (rang 1 et 2)	1729
porte-à-faux avant	878
porte-à-faux arrière	970
voie avant	1562
voie arrière	1584
largeur hors tout sans/avec rétroviseurs	1820/2034
hauteur à vide sans/avec barres longitudinales de toit	1571
hauteur avec hayon ouvert à vide	2155
hauteur seuil à vide	767
garde au sol à vide	199
garde au sol en charge	163
<b>habitabilité (mm)</b>	
largeur aux coudes avant	1439
largeur aux coudes arrière	1453
largeur aux bandeaux avant	1406
largeur aux bandeaux arrière	1397
rayon aux genoux de la 2 <sup>ème</sup> rangée	211
hauteur sous pavillon de la 1 <sup>ère</sup> rangée	877/874
hauteur sous pavillon de la 2 <sup>ème</sup> rangée	862/862

volume de coffre (dm <sup>3</sup> )	essence	E-TECH 145
volume de coffre mini (dm <sup>3</sup> VDA/Code «V210-2») (ISO 3832)	513	480
volume de coffre maxi (dm <sup>3</sup> VDA/Code «V214-1») (ISO 3832)	1296	1263
volume sous faux plancher (dm <sup>3</sup> VDA/Code «V209») (ISO 3832)	28	0



## garantie

- 3 ans de garantie constructeur ou 100 000 km (au premier des 2 termes atteint)
- E-Tech : 8 ans de garantie chaîne batterie ou 160 000 km (au premier des 2 termes atteint)
- 3 ans de garantie sur la peinture
- 12 ans de garantie anticorrosion
- 3 ans assistance ou 100 000 km (au premier des 2 termes atteint)
- 1 année de garantie sur les accessoires
- 3 ans de garantie sur les accessoires lors d'un achat combiné avec un nouveau véhicule

## accessoires & merchandising

cliquez sur les liens ci-dessous ou scannez le code QR pour accéder à toutes les offres et informations.


### accessoires



### jeu de roues d'hiver



### merchandising



## Renault packs services



conçue pour répondre à vos besoins, nous vous offrons des packs de services attrayants et adaptés à votre véhicule. choisissez entre une extension de garantie ou un contrat de maintenance, vous trouverez de plus amples informations sous: [www.renault.ch/packs-services](http://www.renault.ch/packs-services)

### packs de maintenance

le contrat d'entretien Renault SMALL, MEDIUM ou LARGE vous permet de calculer très précisément vos coûts d'entretien, vous pouvez aussi facilement intégrer ces coûts dans votre mensualité de leasing

### les extensions de garantie

l'extension de garantie Renault prolonge la garantie constructeur de votre véhicule jusqu'à trois ans supplémentaires, avec un kilométrage flexible maximum de 150 000 km, vous trouverez ci-dessous les variantes les plus courantes. Votre partenaire Renault se fera un plaisir de vous conseiller.

4 ans/100 000 km	700.-
4 ans/150 000 km	1400.-
5 ans/100 000 km	1100.-
5 ans/150 000 km	1600.-
6 ans/100 000 km	1600.-
6 ans/150 000 km	2000.-

cliquez, choisissez, rêvez sur [www.renault.ch](http://www.renault.ch) ou composez le numéro gratuit 0800 80 80 77.

Renault Suisse SA se réserve le droit de modifier les prix ainsi que les équipements à n'importe quel moment et sans préavis.