



# Renault NOUVELLE CLIO

## Prix et équipements

N° 4.0 / À PARTIR DE SEPTEMBRE 2020

## Versions

| CODE: CL5                 |   | ZEN                            | INTENS                         | EDITION ONE                   |
|---------------------------|---|--------------------------------|--------------------------------|-------------------------------|
| <b>NOUVELLE CLIO</b>      |   |                                |                                |                               |
| <b>TCe 90 PF</b>          | boîte manuelle  | <b>19 400.–</b><br>ZEN MT 6U S | <b>22 100.–</b><br>INT MT 6U S |                               |
| <b>TCe 90 X-Tronic PF</b> | boîte automatique CVT<br>(Continuous Variable Transmission) | <b>21 400.–</b><br>ZEN MTX6U S | <b>24 100.–</b><br>INT MTX6U S |                               |
| <b>E-TECH 140</b>         | boîte automatique DHT<br>(Dedicated Hybrid Transmission)    | <b>24 200.–</b><br>ZEN MUH6UY  | <b>26 900.–</b><br>INT MUH6UY  | <b>28 700.–</b><br>HEV MUH6UY |

Prix de vente nets recommandés, TVA 7,7 % incluse

## Équipements de série

### ZEN

#### Sécurité et aides à la conduite:

- Projecteurs Full LED
- ABS avec assistance au freinage d'urgence et répartiteur électronique de freinage
- Assistant de démarrage en côte
- Airbags conducteur et passager autoadaptatifs
- Airbags latéraux avant (tête et thorax)
- Ceintures de sécurité 3 points (réglables en hauteur à l'avant)
- Alarme d'oubli pour ceintures conducteur et passager non bouclées
- Voyant d'alerte pour ceinture conducteur non bouclée / portes mal fermées
- Direction assistée
- Régulateur - limiteur de vitesse
- Système d'attache siège enfant ISOFIX (3 points) aux places latérales arrière
- Contrôle dynamique de trajectoire (ESC) avec antipatinage (ASR) et contrôle de sous-virage (CSV)

#### Kit anti-crevaisson

- Alerte de franchissement de ligne et assistant au maintien de voie
- Reconnaissance des panneaux de signalisation
- Avertisseur de distance de sécurité
- Freinage automatique en cas d'urgence (AEBS)
- Appel d'urgence automatique (112)

#### Confort:

- Climatisation manuelle avec filtre anti-pollen
- Lève-vitres avant électriques
- Lève-vitres arrière manuels
- Siège conducteur réglable en hauteur
- Volant réglable en hauteur et profondeur
- Recyclage d'air
- Lunette arrière chauffante
- Condamnation électrique des portes
- 3 appuis-tête sécurité arrière, réglables en hauteur

#### Multimédia:

- Système multimédia EASY LINK avec écran tactile 7"
- Réplication smartphone Apple CarPlay™ et Android Auto™
- 6 haut-parleurs

#### En supplément sur E-TECH 140:

- Tableau de bord digital avec écran 7"

#### Présentation intérieure:

- Sellerie tissu Mountain 3D Noir et Anthracite,
- tableau de bord et habillage des portes Noir
- Harmonie intérieure Gris
- Tableau de bord Noir
- Console centrale sans accoudoir

#### Présentation extérieure:

- Jantes acier 16" avec enjoliveurs design Amicitia
- Jonc sur protection de porte Chrome
- Poignées de portes ton carrosserie
- Rétroviseurs extérieurs peints ton carrosserie
- Rétroviseurs extérieurs électriques, dégivrants avec sonde température (asphérique côté conducteur)
- Bequet arrière
- Feux de jour et clignotants à LED

### INTENS (en supplément de ZEN):

#### Sécurité et aides à la conduite:

- Alerte de survitesse
- Aide au parking arrière

#### Confort:

- Climatisation automatique avec filtre anti-pollen
- Lève-vitres arrière électriques
- Lève-vitres avant électriques (impulsionnel côté conducteur)
- Allumage automatique des essuie-vitres
- Commutation automatique des feux de route
- Carte Renault Keyless-Drive Hands-free

#### Multimédia:

- Tableau de bord digital avec écran 7"
- Navigation avec carte Europe

#### Présentation intérieure:

- Sellerie tissu / similicuir Noir et Anthracite à fines rayures
- Eclairage intérieur premium
- Harmonie intérieure Noir

#### Présentation extérieure:

- Jantes aluminium 16" design Philia
- Projecteurs Full LED avec technologie Pure Vision
- Projecteurs antibrouillard
- Feux de jour avant à LED avec signature lumineuse en forme de C
- Feux arrière à LED 3D avec signature lumineuse en forme de C
- Prestation chrome
- Rétroviseurs extérieurs électriques, dégivrants et rabattables
- Rétroviseurs extérieurs peints, non ton caisse

### EDITION ONE (en supplément de INTENS):

#### Sécurité et aides à la conduite:

- Aide au parking avant
- Caméra de recul
- Frein de parking électrique avec fonction Auto-Hold

#### Confort:

- Système MULTI-SENSE avec ambiance lumineuse
- Siège passager réglable en hauteur

#### Multimédia:

- Système multimédia EASY LINK avec écran tactile 9.3"

#### Présentation intérieure:

- Sellerie tissu / similicuir Noir et Anthracite
- Volant cuir
- Console centrale avec accoudoir
- Rétroviseur intérieur électrochrome
- Pack ambiance intérieure Gris Clair : panneaux intérieurs de porte, façade, jonc de console centrale
- Personnalisation intérieure Bleue: ailettes de ventilation

#### Présentation extérieure:

- Jantes aluminium 16" design Agape diamantées Noir
- Antenne requin
- Personnalisation extérieure Bleue: jonc de calandre + jonc latéral
- Personnalisation extérieure Shiny Black: custode, piliers, poignée de porte arrière Noir Etoile
- Stripping spécifique

# Options

| CODE                           | ● Série (O options)   | ZEN             | INTENS           | EDITION ONE |
|--------------------------------|---|-----------------|------------------|-------------|
| <b>PRÉSENTATION EXTÉRIEURE</b> |   |                 |                  |             |
| RTOL16 RDIF10                  | Jantes acier 16" avec enjoliveurs design Amicitia   | ●               |                  |             |
| RALU16 RDIF11                  | Jantes aluminium 16" design Philia  |                 | ●                |             |
| RALU16 RDIF13                  | Jantes aluminium 16" design Philia diamantées Noir  |                 | 100.-            |             |
| RALU16 RDIF15                  | Jantes aluminium 16" design Agape diamantées Noir   |                 |                  | ●           |
| RALU17 RDIF20                  | Jantes aluminium 17" design Vivastella diamantées Noir  |                 |                  | 600.-       |
| RALU17 RDIF21                  | Jantes aluminium 17" design Vivastella diamantées Gris  |                 | 600.-            |             |
| PROJAB                         | Projecteurs antibrouillard  | 200.-           | 200.-            | ●           |
| VSTLAR                         | Vitres arrière surteintées  |                 | 200.-            | 200.-       |
| <b>PRÉSENTATION INTÉRIEURE</b> |   |                 |                  |             |
| CA02                           | Climatisation automatique avec filtre anti-pollen   | PACK VISIBILITY | ●                | ●           |
| LVARE1                         | Lève-vitres arrière électriques   | 100.-           | ●                | ●           |
| <b>SIÈGES ET HARMONIES</b>     |   |                 |                  |             |
| DRAP03                         | Sellerie similicuir / velours Noir et Gris  |                 | 150.-            |             |
| DRAP04                         | Sellerie similicuir / velours Noir et Rouge   |                 | 150.-            |             |
| CUIRO1                         | Sellerie cuir Noir (implique PACK SIÈGES ou LUXE)   |                 | 800.-            |             |
| <b>SÉCURITÉ</b>                |   |                 |                  |             |
| RSEC01                         | Roue de secours normale (uniquement sur essence)  | 150.-           | 150.-            |             |
| RSGALT                         | Roue de secours galette (uniquement sur hybride)  | 150.-           | 150.-            |             |
| ALEVA                          | Allumage automatique des phares et essuie-vitres  | PACK VISIBILITY | ●                | ●           |
| <b>CONDUITE</b>                |   |                 |                  |             |
| ITPK1                          | Aide au parking arrière   | 450.-           | ●                | ●           |
| DANGMO                         | Avertisseur d'angle mort  |                 | 350.-            | 350.-       |
| <b>MULTIMÉDIA</b>              |   |                 |                  |             |
| RA404                          | Système multimédia EASY LINK avec écran tactile 7"  | ●               | ●                |             |
| INTENS: NA40A                  | Système audio premium Bose®, 9 haut-parleurs (écran tactile 7")                                     |                 | 600.-            |             |
| PKJ154                         | Système multimédia EASY LINK avec écran tactile 7.3"  |                 | 600.-            | ●           |
| NA406                          | Système multimédia EASY LINK avec écran tactile 9.3"  |                 | 600.-            | ●           |
| R.S. LINE: PKJ156              | Système audio premium Bose®, 9 haut-parleurs (écran tactile 9.3")                                   |                 | PACK TECHNO BOSE | 500.-       |
| EDITION ONE: PKJ092            | Réplication smartphone Apple CarPlay™ et Android Auto™  | ●               | ●                | ●           |
| MAPSTD                         | Navigation avec carte Europe  | PACK NAVIGATION | ●                | ●           |
| REACT1                         | Chargeur de smartphones par induction   |                 | 150.-            | 150.-       |
| PKJ128                         | <b>PACK NAVIGATION</b>  |                 |                  |             |
|                                | Navigation avec carte Europe  |                 |                  |             |
|                                | Alerte de survitesse  | 350.-           | ●                | ●           |
| PKJ146 ECLHB3                  | <b>PACK VISIBILITY</b> (implique ITPK1 sur Zen)   |                 |                  |             |
| PSMREC                         | Climatisation automatique avec filtre anti-pollen   |                 |                  |             |
|                                | Rétroviseurs extérieurs électriques, dégivrants et rabattables électriquement                       | 800.-           | ●                | ●           |
|                                | Allumage automatique des essuie-vitres  |                 |                  |             |
|                                | Carte Renault Keyless-Drive Hands-free  |                 |                  |             |
| PKJ005                         | <b>PACK CITY</b>  |                 |                  |             |
|                                | Aide au parking avant   |                 | 400.-            | ●           |
|                                | Caméra de recul   |                 |                  |             |
| PKJ008                         | <b>PACK PARKING</b>   |                 |                  |             |
| Edition One: PCV98             | (implique PACK TECHNO BOSE sur Intens)  |                 |                  |             |
|                                | Aide au parking avant   |                 |                  | ●           |
|                                | Caméra de recul   |                 |                  | ●           |
|                                | Around View Monitor : vision 360° avec 4 caméras (rétroviseurs extérieurs, bouclier avant et hayon) |                 | 900.-            |             |
|                                | Easy Park Assist: stationnement mains-libres  |                 |                  | 500.-       |
| Essence: PKJ264                | <b>PACK TECHNO BOSE</b>   |                 |                  |             |
| E-TECH: PKJ106                 | (implique PACK CITY)  |                 |                  |             |
|                                | Système MULTI-SENSE avec ambiance lumineuse   |                 |                  | ●           |
|                                | Système multimédia EASY LINK avec écran tactile 9.3"  |                 | 1 150.-          | ●           |
|                                | Système audio premium Bose®, 9 haut-parleurs  |                 |                  | ○           |

# Options

| CODE   | (● Série) (○ options)   | ZEN                     | INTENS                  | EDITION ONE                                    |
|--|---|-------------------------|-------------------------|--|
| PKJ439<br>TCe 130 EDC<br>Intens: PKJ083<br>R.S. Line: PKJ263 | <b>PACK LUXE</b><br>Rétroviseur intérieur électrochrome<br>Sièges avant chauffants<br>Accoudoir avant coulissant<br>Siège passager réglable en hauteur<br>Frein de parking électrique avec fonction Auto-Hold<br>Volant chauffant |                         | 1 200.–                 | ●<br>PACK WINTER<br>●<br>●<br>●<br>PACK WINTER |
| PKJ017   | <b>PACK WINTER</b><br>Sièges avant chauffants<br>Volant chauffant   |                         |                         | 500.–  |
| PKJ079   | <b>PACK SIÈGES</b><br>Sièges avant chauffants<br>Siège passager réglable en hauteur   |                         | 500.–                   | PACK WINTER<br>●                               |
|  | <b>PEINTURE</b><br>Blanc Glacier (369)  | 0.–                     | 0.–                     | 0.–  |
|  | <b>PEINTURE OPAQUE</b><br>Gris Urban (KPW)  | 200.–                   | 200.–                   | 200.–  |
|  | <b>PEINTURE MÉTALLISÉE</b><br>Gris Platine (D69), Noir Etoile (GNE), Gris Titanium (KPN)<br>Brun Vison (CNM)<br>Blanc Quartz (QNY)  | 650.–<br>650.–          | 650.–<br>650.–          | 650.–<br>650.–                                 |
|  | <b>PEINTURE MÉTALLISÉE SPÉCIALE</b><br>Rouge Flamme (NNP)<br>Bleu Iron (RQH), Bleu Celadon (RQT)<br>Orange Valencia (EQB)   | 850.–<br>850.–<br>850.– | 850.–<br>850.–<br>850.– |  |
|  | <b>PERSONNALISATION EXTÉRIEURE</b>  |                         |                         |  |
| PERA01   | <b>Pack Color Line extérieur Shiny Black:</b><br>jonc de calandre, cabochons de roue, jonc latéral, jupe arrière et rétroviseurs Noir   |                         | 250.–                   |  |
| PERA02   | <b>Pack Color Line extérieur Rouge:</b><br>jonc de calandre, cabochons de roue, jonc latéral et jupe arrière Rouge, rétroviseurs Noir   |                         | 250.–                   |  |
| PERA03   | <b>Pack Color Line extérieur Orange:</b><br>jonc de calandre, cabochons de roue, jonc latéral et jupe arrière Orange, rétroviseurs Noir   |                         | 250.–                   |  |
| PERA04   | <b>Pack Color Line extérieur Bleu Hybride:</b><br>jonc de calandre, cabochons de roue, jonc latéral et jupe arrière Bleu Hybride, rétroviseurs Noir   |                         | 250.–                   | ●  |
| PERB01   | <b>Personnalisation extérieure Shiny Black:</b><br>custode, piliers et poignées de porte arrière Noir   |                         | 100.–                   |  |
|  | <b>PERSONNALISATION INTÉRIEURE</b>  |                         |                         |  |
| PERP02 HARM02  | <b>Pack Color Line intérieur Rouge:</b><br>(non compatible avec EQB, CNM)   |                         | 200.–                   |  |
| PERP03 HARM02  | <b>Pack Color Line intérieur Orange:</b><br>(non compatible avec NNP, CNM)  |                         | 200.–                   |  |
| PERP05 HARM02  | <b>Pack Color Line intérieur Bleu Hybride:</b><br>(non compatible avec NNP)   |                         | 200.–                   | ●  |
| PERG02 HARM02  | <b>Pack ambiance intérieure Rouge:</b><br>panneaux intérieurs de porte, façade, jonc de console centrale<br>(non compatible avec EQB, RQT, RQH, CNM, uniquement avec DRAP04)  |                         | 350.–                   |  |
| PERG03 HARM02  | <b>Pack ambiance intérieure Gris Clair:</b><br>panneaux intérieurs de porte, façade, jonc de console centrale   |                         | 350.–                   |  |

# Accessoires

| CODE   | (● Série)   | ZEN                     | INTENS  | EDITION ONE |
|--|---|-------------------------|---------|-------------|
| <b>ROUES COMPLÈTES ET CHÂÎNES À NEIGE</b>  |   |                         |         |             |
| 01 46 200 189  | Jeu de roues complètes hiver jante tôle; 185/65 R15<br>Pour les véhicules équipés de jantes acier d'usine, prévoir de rajouter des enjoliveurs de roue. | 1 020.–                 | 1 020.– | 1 020.–     |
| 01 46 400 264  | Jeu de roues complètes d'hiver jantes alu; 185/65 R15   | 1 196.–                 | 1 196.– | 1 196.–     |
| 01 46 400 265  | Jeu de roues complètes d'hiver jantes alu; 195/55 R16   | 1 596.–                 | 1 596.– | 1 596.–     |
| 77 11 578 468  | Chaînes à neige standard – 9 mm – Taille 70 – 15"   | 129.–                   | 129.–   | 129.–       |
| 77 11 578 469  | Chaînes à neige standard – 9 mm – Taille 80 – 16" & R17"  | 139.–                   | 139.–   | 139.–       |
| <b>ACCESSOIRES</b>   |   |                         |         |             |
| 82 01 721 305  | Antenne requin; montage inclus  | 255.–                   | 255.–   | 255.–       |
| 77 11 785 790  | Seuils de porte éclairés – Clio; montage inclus   | 230.–                   | 230.–   | 230.–       |
| 82 01 716 234  | Seuil de coffre; montage inclus   | 130.–                   | 130.–   | 130.–       |
| 82 01 711 351  | Surtapis textile premium  | 119.–                   | 119.–   | –           |
| 82 01 711 349  | Surtapis textile confort  | 69.–                    | 69.–    | 69.–        |
| 82 01 711 353  | Surtapis textile INITIALE PARIS   | –                       | –       | –           |
| 82 01 711 354  | Surtapis textile R.S.   | –                       | –       | 119.–       |
| 82 01 719 370  | Surtapis caoutchouc   | 69.–                    | 69.–    | 69.–        |
| 82 01 714 258  | Accoudoir – Avant; montage inclus   | 315.–                   | 315.–   | –           |
| 82 01 720 498  | Chargeur à induction pour smartphone; montage inclus  | 265.–                   | 265.–   | –           |
| 82 01 717 763  | Tapis de coffre <sup>1)</sup>   | 49.–                    | 49.–    | 49.–        |
| 82 01 714 261  | Bac de coffre réversible <sup>1)</sup>  | 69.–                    | 69.–    | 69.–        |
| 82 01 714 260  | Protection de coffre modulable Easyflex   | 199.–                   | 199.–   | 199.–       |
| 82 01 723 243  | Grille de séparation; montage inclus  | 230.–                   | 230.–   | 230.–       |
| 77 11 227 501  | Filet de rangement pour coffre – Horizontal; montage inclus   | 100.–                   | 100.–   | 100.–       |
| 77 11 227 502  | Filet de rangement pour coffre – Vertical; montage inclus   | 100.–                   | 100.–   | 100.–       |
| 77 11 940 325  | Films de protection carrosserie – Pack complet; montage inclus  | 585.–                   | 585.–   | –           |
| 82 01 707 721  |   |                         |         |             |
| 82 01 722 213  |   |                         |         |             |
| 82 01 721 656  |   |                         |         |             |
| 82 01 724 181  | Pack attelage escamotable semi-électrique (13 broches); montage inclus  | 1 700.–                 | 1 700.– | 1 700.–     |
| 82 01 724 180  |   |                         |         |             |
| 82 01 716 604  |   |                         |         |             |
| 85 04 790 17R  |   |                         |         |             |
| 85 04 612 39R  |   |                         |         |             |
| 82 01 707 719  |   |                         |         |             |
| 82 01 707 720  |   |                         |         |             |
| 82 01 716 605  | Pack attelage démontable sans outil (13 broches); montage inclus  | 1 235.–                 | 1 235.– | 1 235.–     |
| 82 01 724 180  |   |                         |         |             |
| 85 04 790 17R  |   |                         |         |             |
| 85 04 612 39R  |   |                         |         |             |
| 82 01 707 714  |   |                         |         |             |
| 82 01 707 716  |   |                         |         |             |
| 82 01 716 605  | Pack attelage fixe (13 broches); montage inclus   | 945.–                   | 945.–   | 945.–       |
| 82 01 724 180  |   |                         |         |             |
| 85 04 790 17R  |   |                         |         |             |
| 85 04 612 39R  |   |                         |         |             |
| 82 01 720 047  | Barres de toit aluminium QuickFix; montage inclus   | 280.–                   | 280.–   | 280.–       |
| 77 11 780 884  | Porte-vélos Coach – Sur attelage – 2 vélos, 13 broches; montage inclus  | 580.–                   | 580.–   | 580.–       |
| 77 11 785 586  | Coffre de toit rigide Renault – 480 l – Noir; montage inclus  | 580.–                   | 580.–   | 580.–       |
| 77 11 784 774  | Support smartphone nomade – Sur aération - Magnétique   | 29.–                    | 29.–    | 29.–        |
| 82 01 723 598  | Aide au parking arrière; montage inclus   | 685.–                   | –       | –           |
| 82 01 726 615  | Aide au parking avant; montage inclus   | 485.–                   | 485.–   | –           |
| <b>CHAUFFAGE AUTONOME</b>  |   |                         |         |             |
| Chauffage autonome Webasto<br>Votre partenaire Renault se fera un plaisir de vous conseiller concernant le chauffage autonome Webasto. |   | <b>Prix sur demande</b> |         |             |

Prix de vente recommandés. Prix avec TVA 7,7%.

Retrouvez tous les accessoires sur la liste de prix accessoires Nouvelle Clio sous: <https://fr.renault.ch/voitures/nouvelle-clio/accessoires.html>

<sup>1)</sup> Non compatible avec la version Initiale Paris et si le véhicule est pré-équipé avec l'option Hi-fi BOSE® d'origine.

# Caractéristiques techniques

| MOTORISATIONS   | TcE 90 PF                         | TcE 90 X-Tronic PF                              | E-TECH 140                       |
|---|-----------------------------------|---|----------------------------------|
| Numéro de réception par type  | 1RD598                            | **  | **                               |
| Nombre de portes  | 5                                 | 5   | 5                                |
| Nombre de places  | 5                                 | 5   | 5                                |
| <b>BOÎTE DE VITESSES</b>  |                                   |   |                                  |
| Nombre de rapports  | 5                                 | 5   | 2+4                              |
| <b>MOTEUR</b>   |                                   |   |                                  |
| Carburant   | Essence                           | Essence   | Essence + électrique             |
| Cylindrée (cm <sup>3</sup> )  | 999                               | 999   | 1 598                            |
| Nombre de cylindres   | 3                                 | 3   | 4                                |
| Puissance maxi (kW/ch)  | 67/91                             | 67/91   | 103/140                          |
| à tr/min.   | 5000                              | 5000  | 5600                             |
| Puissance moteur électrique (kW/ch)   | –                                 | –   | 36/49                            |
| Couple maxi (Nm)  | 160                               | 142   | 205                              |
| à tr/min.   | 2000                              | 2000  | –                                |
| Alimentation en air   | Turbo                             | Turbo   | Atmosphérique                    |
| Type d'injection  | Indirecte                         | Indirecte                                       | Indirecte                        |
| Stop & Start  | ●                                 | ●   | ●                                |
| <b>DIRECTION</b>  |                                   |   |                                  |
| Assistée  |                                   | ●   |                                  |
| Ø de braquage entre trottoirs (m)   |                                   | 10.42   |                                  |
| <b>TRAINS</b>   |                                   |   |                                  |
| Avant   |                                   | Pseudo McPherson                                |                                  |
| Arrière   |                                   | Essieu semi-rigide avec ressort et amortisseur  |                                  |
| <b>FREINAGE</b>   |                                   |   |                                  |
| Avant: disques ventilés Ø/épaisseur (mm)                                    | 280/24 (15")/<br>258/22 (16"/17") | 280/24 (15")/<br>258/22 (16"/17")               | 280/24 (15"/16")/258/22<br>(17") |
| Arrière: Ø / épaisseur (mm)   | 260/8                             | 260/8   | 260/8                            |
| <b>PNEUMATIQUES</b>   |                                   |   |                                  |
| Pneumatiques de série   |                                   | 185/65R15 88H<br>195/55R16 87H<br>205/45R17 88H |                                  |
| <b>PERFORMANCES</b>   |                                   |   |                                  |
| Vitesse maxi (km/h)   | 180                               | 182   | 180                              |
| 0 – 100 km/h (s)  | 12.2                              | 11.5  | 9.9                              |
| 1000 m D.A. (s)   | 33.8                              | 33.2  | 31                               |
| <b>CONSUMMATION <sup>1)</sup></b>   |                                   |   |                                  |
| Cycle complet (l/100 km)  | 5.8                               | 6.5   | 5.1                              |
| Equivalent essence (l/100 km)   | –                                 | –   | –                                |
| Emissions CO <sub>2</sub> (g/km) – NEDC BT                                  | 117                               | 120   | 90                               |
| Emissions CO <sub>2</sub> (g/km) - WLTP                                     | 131                               | 147   | 114                              |
| Emissions CO <sub>2</sub> liées à la fourniture de carburant (g/km)         | 29                                | 33  | 26                               |
| Catégorie de rendement énergétique (A – G) <sup>2)</sup>                    | A                                 | B   | A                                |
| Système de post-traitement des gaz d'échappement <sup>3)</sup>              | PF                                | –   | PF                               |
| Norme de dépollution  | Euro6D Full                       | Euro6D Full                                     | Euro6D Full                      |
| <b>CAPACITÉS</b>  |                                   |   |                                  |
| Réservoir à carburant (l)   |                                   | 42  | 39                               |
| Réservoir AdBlue® (l)   | –                                 | –   | –                                |
| <b>POIDS</b><br>(valeur moyenne selon fiche d'homologation, yc. conducteur) |                                   |   |                                  |
| Poids à vide en ordre de marche (kg)  | 1249                              | 1276  | 1398                             |
| Poids total autorisé (kg)   | 1609                              | 1626  | 1758                             |
| Charge utile (kg)   | 435/527                           | 425/489   | 435/520                          |
| Poids total roulant autorisé (kg)   | 2509                              | 2526  | 2658                             |
| Poids maxi remorquable freiné <sup>4)</sup>                                 | 900                               | 900   | 900                              |
| Poids maxi remorquable non freiné <sup>4)</sup>                             | 580                               | 590   | 655                              |

<sup>1)</sup> Depuis septembre 2017, tous les véhicules neufs sont homologués selon le protocole WLTP (Worldwide harmonized Light vehicles new Test Procedure), une méthode plus réaliste pour mesurer la consommation de carburant et les émissions de CO<sub>2</sub>. À partir du 1er janvier 2020, toutes les valeurs de consommation de carburant seront exprimées selon la norme d'homologation WLTP. Pour de plus amples informations, veuillez consulter le site [www.renault.ch](http://www.renault.ch)

<sup>2)</sup> Catégorie énergétique valable pour une immatriculation avant le 31 décembre de l'année en cours. Moyenne de toutes les voitures de tourisme immatriculées pour la première fois: 174 g CO<sub>2</sub>/km selon la norme d'homologation WLTP. La valeur cible provisoire pour le CO<sub>2</sub> s'élève à 115 g/km.

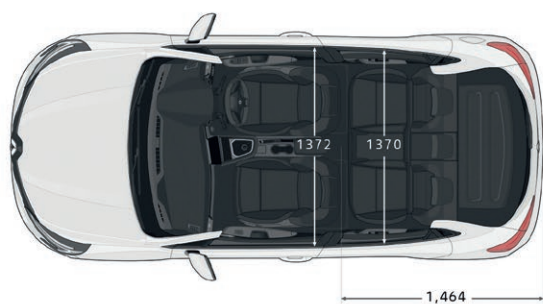
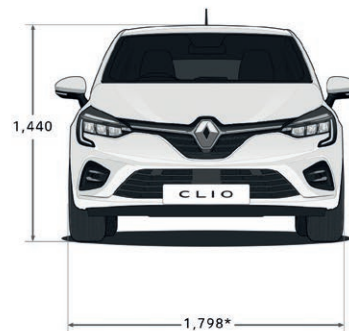
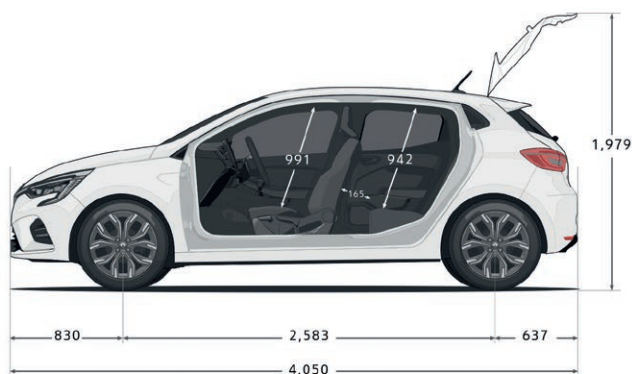
<sup>3)</sup> PF = Filtre à particules / DPF = Filtre à particules Diesel / DOC = Catalyseur d'oxydation Diesel / LNT = Filtre à NOx / SCR = Réduction catalytique sélective

<sup>4)</sup> Poids maxi remorquable sous respect du total roulant

\*\*en cours d'homologation

# Dimensions

| VOLUME DE COFFRE (l)                       | NOUVELLE CLIO |
|--|---------------|
| En Essence                                 | 391           |
| En Diesel                                  | 366           |
| <b>MESURES (mm)</b>                        |               |
| Empattement                                | 2583          |
| Longueur hors tout                         | 4050          |
| Porte à faux avant                         | 830           |
| Porte à faux arrière                       | 637           |
| Largeur hors tout sans / avec rétroviseurs | 1798 / 1988   |
| Hauteur à vide                             | 1440          |
| Hauteur avec hayon ouvert à vide           | 1979          |
| Largeur aux bandeaux avant                 | 1372          |
| Largeur aux bandeaux arrière               | 1370          |



# Informations générales

| <b>Contrat d'extension de garantie (Renault Assistance inclus)</b> | <b>ZEN</b> | <b>INTENS</b> | <b>EDITION ONE</b> |
|--|------------|---------------|--------------------|
| 4 ans ou 100 000 km  | 450.-      | 450.-         | 450.-              |
| 4 ans ou 150 000 km  | 900.-      | 900.-         | 900.-              |
| 5 ans ou 100 000 km  | 750.-      | 750.-         | 750.-              |
| 5 ans ou 150 000 km  | 1 100.-    | 1 100.-       | 1 100.-            |
| 6 ans ou 100 000 km  | 1 100.-    | 1 100.-       | 1 100.-            |
| 6 ans ou 150 000 km  | 1 400.-    | 1 400.-       | 1 400.-            |

Prix valables jusqu'à un an suivant la mise en circulation.

## **GARANTIE**

- 12 ans de garantie anticorrosion
- 3 ans de garantie sur la peinture
- 3 ans de garantie constructeur ou 100 000 km (au premier des 2 termes atteint)
- 1 année de garantie sur les accessoires
- 3 ans de garantie sur les accessoires lors d'un achat combiné avec un nouveau véhicule
- E-TECH: 8 ans de garantie chaîne batterie ou 160 000 km (au premier des 2 termes atteint)

## **CONTRAT D'EXTENSION DE GARANTIE RENAULT**

Le contrat d'extension de garantie Renault vous simplifie la vie et vous permet de rouler sans souci. Il prolonge la garantie constructeur de votre véhicule jusqu'à 4 années supplémentaires ou un maximum de 150 000 km. En optant pour l'extension de garantie, vous couvrez votre véhicule pour tous les coûts de réparation (pièces et main d'œuvre) sur les pièces mécaniques, électriques et électroniques <sup>1)</sup>. Vous profitez par ailleurs d'une garantie de mobilité avec Renault Assistance sur toute la durée du contrat.

<sup>1)</sup> Selon conditions générales de vente.

## **CONTRATS D'ENTRETIEN RENAULT**

Le contrat d'entretien SMALL couvre l'ensemble des coûts liés aux interventions d'entretien prescrites par Renault. Le contrat d'entretien MEDIUM couvre les prestations du contrat d'entretien SMALL et comprend en plus l'extension de garantie. Avec le contrat d'entretien LARGE, vous faites le choix d'un pack complet. Ce contrat comporte l'ensemble des prestations du contrat d'entretien MEDIUM Renault et prend en charge les frais supplémentaires pour toutes les pièces d'usure <sup>2)</sup>. Libre à vous d'adapter la durée et le kilométrage des deux types de contrats à vos besoins individuels.

<sup>2)</sup> Selon conditions générales de vente.

## **RENAULT ASSISTANCE**

044 834 12 00

## **RENAULT CREDIT**

[www.rci-finance.ch](http://www.rci-finance.ch)

Cliquez, choisissez, rêvez sur [www.renault.ch](http://www.renault.ch) ou composez le numéro gratuit 0800 80 80 77.

Renault Suisse SA se réserve le droit de modifier les prix ainsi que les équipements à n'importe quel moment et sans préavis.

