


RENAULT KANGOO VAN E-TECH ELECTRIC



Preise und Ausstattungen

Nr. 13.0/ab Mai 2026

Versionen & Motorisierungen

Code: KV1

		EXTRA
KANGOO VAN E-TECH ELECTRIC		
L1		
EV4511kW AC	FACBA1 CHE01	37050.- /40 051.- FIMI JAD CX6
EV4522kW AC + 80kW DC	FACBA1 CHE01	38050.- /41132.- FIMI JA3 CX6
L2 2 Plätze		
EV4511kW AC	FACBA1 CHE01	39050.- /42 213.- F2MI JAD CX6
EV4522kW AC + 80kW DC	FACBA1 CHE01	40050.- /43 294.- F2MI JA3 CX6

Empfohlene Verkaufspreise in CHF. Preise exklusive 8.1% MWST/inklusive 8.1% MWST

Serienausstattung

EXTRA

Aussendesign:

- Stahlfelgen 16" und Radzierblenden medium Carten
- Aussenspiegel in Schwarz
- Türaussengriffe schwarz
- Heckflügeltüren verblecht, 180°
- Schiebetür rechts verblecht mit B-Säule
- Seitenwand links verblecht
- Gleichstrom-Schnelllader DC bis 80 kW (Versionen 22kW AC)

Innendesign:

- Innenharmonie Schwarz
- Sitzbezug Inti
- Dashboard mit 7-Zoll-TFT-Farbmonitor
- Multifunktionslenkrad aus geschäumtem Kunststoff
- Klassische seitliche Innenverkleidung
- 12V-Anschluss in Laderaum

Sicherheit und Fahrassistenzsysteme:

- LED-Tagfahrlicht
- Halogenscheinwerfer mit LED-Lichtsignatur
- Fahrerairbag und Beifahrerairbag
- Automatisches Einschalten der Scheinwerfer und Scheibenwischer
- Elektronisches Stabilitätsprogramm (ESC) mit Untersteuerungskontrolle und Antriebsschlupfregelung (ASR) mit Berganfahrhilfe (HSA)
- Reifenreparatur-Kit
- E-Call Notrufsystem
- Rekuperatives Bremsen in 3 Stufen
- Fahrer + Passagiere SBR (optisch und akustisch), ausser dem abnehmbaren einfachen Sitz
- Connected Services
- Fussgänger-Warnton
- Rückfahrkamera
- Reifendruckkontrollsystem indirekt
- Seitenairbag Fahrer + Windowairbag
- Automatische Parkbremse
- Spurhalteassistent
- Einparkhilfe hinten
- Müdigkeits- und Aufmerksamkeitswarner
- Intelligenter Geschwindigkeitsassistent
- Automatische Notbremsung mit Fussgängererkennung

Komfort:

- Elektrische Fensterheber vorne mit Schnellsenkfunktion
- Beifahrersitz nicht umklappbar
- Aussenspiegel elektrisch einstell- und beheizbar mit Temperatursensor, asphärisch auf der Fahrerseite
- Elektrische Türverriegelung mit Fernbedienung
- 3-Knopf-Schlüssel mit Fernbedienung
- Trennwand, verblecht
- Handschuhfach geschlossen
- Ablagefach im Dach vorne
- Bodenbelag Gummi in der Fahrerkabine
- Kabinenbeleuchtung Glühbirne
- Standard Ladekabel für die Wallbox und öffentliche Ladestationen Type 2 Mode 3
- Manuelle Klimaanlage ohne Wärmepumpe für Versionen 11kW AC
- Klimaautomatik mit Wärmepumpe für Versionen 22kW AC
- LED-Beleuchtung Laderaum

Ausstattung

		EXTRA
PCVGC	Pack Load 1	
	Holzboden (nicht rutschfest)	
	Klassische seitliche Innenverkleidung Holz	700.-/757.-
	Verzurrösen an den Laderaumwänden	
PCK98	Pack Load 2	
	Holzboden (rutschfest)	
	Komplette Verkleidung aus Polypropylen	800.-/865.-
	Verzurrösen an den Laderaumwänden	
PCV60	Pack Windows 1 (nicht mit PCV36)	
	Heckscheibenwischer	
	Beheizbare Heckscheibe	
	Heckflügeltüren verglast	600.-/649.-
	Innenspiegel	
	Trennwand verblecht mit Fenster	
PK155	Pack Windows 2 (nicht mit PCVEG, PCV36)	
	Heckscheibenwischer	
	Beheizbare Heckscheibe	
	Heckklappe verglast	600.-/649.-
	Innenspiegel	
	Trennwand verblecht mit Fenster	
PCVEG	Pack Safety (nicht mit PK155)	
	EASY LINK 8"-Display mit DAB+-Radio und Navigation (USB, AUX, Bluetooth, Apple Carplay& Android Auto)	
	Einparkhilfe hinten vorne und seitlich	
	Toter Winkel-Warner mit Intervention	1600.-/1730.-
	LED Blinker	
	Seitenspiegel in Wagenfarbe	
	Querverkehrswarner	
PCV82	Pack Light	
	Nebelscheinwerfer LED	600.-/649.-
	Voll-LED Scheinwerfer	
PCU72	Pack Seat Plus (nicht mit DRAP05 BQFIXR, PASRAB)	
	Sitzheizung Vordersitze	
	Fahrsitz mit verstellbarer Lendenstütze	500.-/541.-
	Höhenverstellbarer Beifahrersitz	
	Beifahrersitz mit ISOFIX-Verankerung	
PCV0Y	Pack Seat Driver (nicht mit BQFIXR) (nur mit PASRAB)	
	Fahrsitz mit verstellbarer Lendenstütze	
	Hohe Zentralkonsole mit Armlehne	400.-/432.-
	Fahrsitz beheizbar	
PCVDW	Pack Navi (nicht mit PK155)	
	EASY LINK 8"-Display mit DAB+-Radio und Navigation (USB, AUX, Bluetooth, Apple Carplay& Android Auto)	1100.-/1189.-
	Einparkhilfe hinten vorne und seitlich	
	Multimedia	
REACT1	Kabellose Handy-Ladestation (nur mit CSRAC1)	150.-/162.-
SACTL2	Smartphone Halterung	100.-/108.-
	Sicherheit und Fahrassistenzsysteme	
ESPGRL	Extended Grip (nur mit PNEUTT, L1)	200.-/216.-
PNEUTT	Ganz-Jahres-Reifen (nur mit ESPGRL, L1)	300.-/324.-
RVIMA	Innenspiegel	100.-/108.-
RVIAT	Automatisch abblendender Innenspiegel	150.-/162.-
RETVIS	Wide View Mirror	100.-/108.-
ITP15	Einparkhilfe hinten vorne und seitlich (nicht mit PK155)	600.-/649.-
PCJ32	Doppelzentralverriegelung	200.-/216.-
RSEC01	Reserverad (nur mit L2) (nicht mit PCU72, ATREM)	200.-/216.-
	Komfort	
PBCH	Beheizbare Frontscheibe (nur mit SGACHA)	300.-/324.-
PASRAB	Beifahrersitz umklappbar (nicht mit PCU72)	100.-/108.-
DRAP05	Fixe Beifahrersitzbank 2 Plätze (nicht mit CSRAC1, PCU72)	500.-/541.-
BQFIXR		
CSRAC1	Mittelarmkonsole	100.-/108.-

Aussendesign

Lackierung		
	Matt-Lackierung: Blanc Minéral (QNG)	0.-/0.-
	Matt-Lackierung: Gris Urban (KPW)	250.-/269.-
	Metallic-Lackierung: Noir Etoile (GNE), Gris Cassiopée (KNG), Gris Highland (KQA)	750.-/811.-
Personalisierung		
ACCNTC	Seitenschutzleisten Schwarz	200.-/216.-
PLDCVO	Schiebetür rechts mit öffnendem Fenster (nicht mit PLGCT)	150.-/162.-
PLGCVO	Schiebetür links mit öffnendem Fenster	750.-/811.-
PLGCT	Schiebetür links verblecht (nicht mit PLDCVO)	600.-/649.-
CHGAUG	Erhöhte Nutzlast 200 kg (nicht mit L2) (nur mit 22kW)	400.-/432.-
CABADP	Angepasster Kabelbaum	100.-/108.-
PK85K3	Multiplex-Adaptergehäuse und angepasster Kabelbaum	300.-/324.-
PREM03	Obligatorisch für den Umbau (Bitte überprüfen Sie die Kriterien, die auf https://helpmechoose.renault.com/fr eingegeben werden sollen)	0.-/0.-

Innendesign

Innenausstattung		
CORHLR TISIMI	Kunstleder Carbone und Fahrersitz mit verstellbarer Lendenstütze + in der Höhe verstellbar (nicht mit DRAP05 BQFIXR, PCU72)	350.-/378.-
PCV36	Easy Inside Rack (nicht mit PCV90, PK155, PLGCVO, PLGCT)	600.-/649.-
PLPCPA	Kunststoffboden im Frachtbereich	100.-/108.-
PLCB01	Holzboden	400.-/432.-
HLIN02	Klassische seitliche Innenverkleidung maxi	100.-/108.-

(● Serie) (○ Optionen)

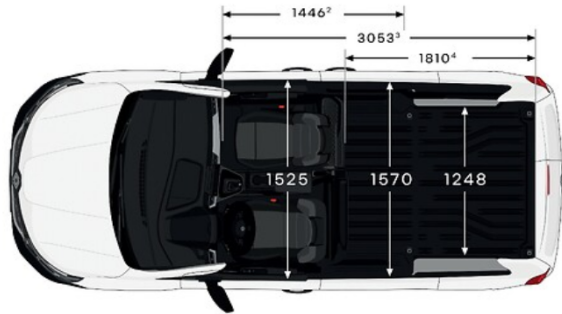
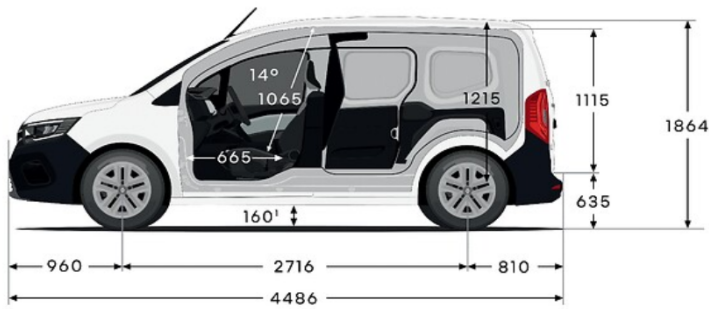
Technische Daten

	Standard L1/L2 2 Plätze			
	L1	L1	L2	L2
	EV45 11kW	EV45 22kW DC 80kW	EV45 11kW	EV45 22kW DC 80kW
Anzahl Plätze	2	2	2	2
Motor				
Motor typ	Elektromotor	Elektromotor	Elektromotor	Elektromotor
Treibstoff	100% elektrisch	100% elektrisch	100% elektrisch	100% elektrisch
Maximale Leistung kW (PS) bei U / min.	90 (122) 245	90 (122) 245	90 (122) 245	90 (122) 245
Batterie				
Batteriekapazität (kWh)	45	45	45	45
Technologie	lithium-Ion	lithium-Ion	lithium-Ion	lithium-Ion
Gesamtspannung (V)	240-408	240-408	240-408	240-408
Batteriegewicht	320	320	320	320
Reichweite und Ladung				
Durchschnittliche tatsächliche Reichweite (km)	308	308	308	308
Ladezeit Haushaltssteckdose 2,0 kW (0-100%)	26h	26h	26h	26h
Ladezeit Wallbox 3,7 kW (0-100%)	13h06	13h06	13h06	13h06
Ladezeit Wallbox 11 kW (0-100%)	3h42	3h42	3h42	3h42
Ladezeit Ladestation 22 kW (0-80%)		1h30		1h30
Ladezeit Schnellladestation DC 80 kW (0-80%)		43 Minuten		43 Minuten
Lenkung				
Servolenkung	elektrisch	elektrisch	elektrisch	elektrisch
Ø Wendekreis zwischen Trottoirs (m)	L1: 10,93 L2: 12,51	L1: 10,93 L2: 12,51	L1: 10,93 L2: 12,51	L1: 10,93 L2: 12,51
Bremsanlage				
Vorne: Scheiben belüftet Ø (mm)	280x24	280x24	280x24	280x24
Hinten: Ø (mm)	274x11	274x11	274x11	274x11
Bereifung				
Serienbereifung	205/60 R16 96H	205/60 R16 96H 195/65 R16 100H (mit erhöhter Nutzlast)	195/65R16 100H	195/65R16 100H
Fahrleistungen				
Höchstgeschwindigkeit (km/h)	132	132	132	132
0 - 100 km/h (s)	11.6	11.6	11.6	11.6
Verbrauchswerte¹⁾				
Gemischt (kWh/100 km) Vlow - Vhigh	18.4-28	18.6-28	20.0-28	20.3-28
Benzinäquivalent (l/100 km) Vlow - Vhigh	2.02-3.08	2.05-3.08	2.20-3.08	2.23-3.08
CO ₂ -Emissionen (g/km) WLTP	0	0	0	0
CO ₂ -Emissionen aus der Treibstoff- und/oder der Strombereitstellung (g/km) Vlow - Vhigh	17.3-26.32	17.5-26.32	18.8-26.32	19.1-26.32
Gewichte (kg)				
Leergewicht fahrbereit	1698-1842	1698-1842	1818-1999	1818-1999
Nutzlast	378-522	378-522	511-692	511-692
Maximal zulässiges Gesamtgewicht	2220	2220	2510	2510
Gesamtzuggewicht	3720	3720	4010	4010
Anhängelast gebremst	1500	1500	1500	1500
Anhängelast ungebremst	750	750	750	750

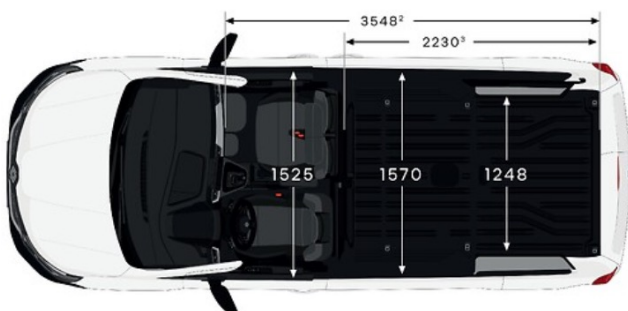
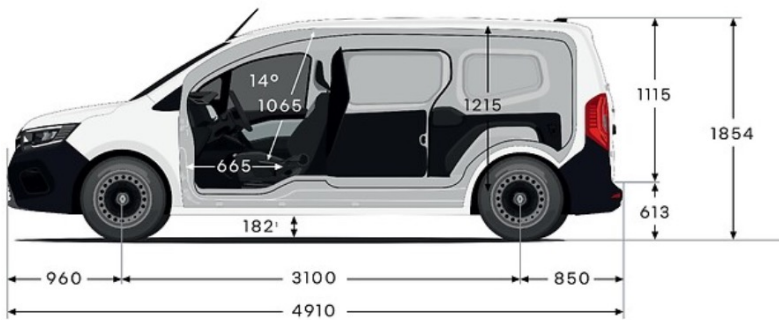
Abmessungen

Massangaben (mm)	Kangoo Van	Kangoo Van
	Standard	Standard L2
Minimales / maximales Ladevolumen (dm ³)	3300 / 3900	4300 / 4900
Radstand	2716	3100
Gesamtlänge	4486	4910
Überhang vorne	960	960
Überhang hinten	810	850
Spurweite vorne	1584	1584
Spurweite hinten	1596	1597
Gesamtbreite / mit Aussenspiegel	1919 / 2159	1919 / 2159
Gesamthöhe unbeladen	1864	1854
Gesamthöhe mit Türen	1115	1115
Seitliche Öffnung (*mit «Open Sesame by Renault»)	612	828
Höhe der Ladekante unbeladen	635	592
Bodenfreiheit unbeladen / beladen	169	182
Breite innen vorne	1524	1524
Höhe innen hinten	1065	1065
Innenbreite zwischen den Radkästen-Auskleidungen (mini / maxi / Holz)	1248	1248
Höhe des Laderaums	1215	1229
Nutzbare Länge des Laderaums am Boden (max)	3100	3524
Nutzbare Länge des Laderaums an der Decke (Easy Inside Rack)	2088	2500

KANGOO VAN L1



KANGOO VAN L2



Garantie

Fahrzeugarantie: 3 Jahre 100 000 km (unbegrenzte Laufleistung für die ersten 2 Jahre)
Garantie Antriebsbatterie: 8 Jahre und max. 160 000 Km (unbegrenzte Laufleistung für die ersten 2 Jahre)
Lackgarantie: 3 Jahre unbegrenzte Laufleistung
Garantie gegen Korrosion: 12 Jahre unbegrenzte Laufleistung
Pannenhilfe: 3 Jahre 100 000 km

Zubehör & Merchandising

Alle Angebote und Informationen können Sie über die unten stehenden Links abrufen, oder den QR-Code scannen.

Zubehör



Winterkomplettradsatz



Merchandising



Renault Servicepakete



Massgeschneidert nach Ihren Bedürfnissen.
Wir bieten Ihnen attraktive Servicepakete an, welche auf Ihr Fahrzeug zugeschnitten sind.
Wählen Sie zwischen einer Garantieverlängerung oder einem Wartungsvertrag.
Mehr Infos finden Sie unter: www.renault.ch/servicepakete

Wartungspakete

Der Renault Wartungsvertrag SMALL, MEDIUM oder LARGE lässt Sie Ihre Wartungskosten ganz genau kalkulieren.
Diese Kosten können Sie auch problemlos in Ihre monatliche Leasingrate integrieren.

Garantieverlängerungen

Die Renault Garantieverlängerung verlängert die Hersteller-Garantie Ihres Fahrzeugs um bis zu drei weitere Jahre oder flexible Laufleistungen bis maximal 150 000 km.
Hier finden Sie die bevorzugten Varianten. Ihr Renault Partner berät Sie gern.

4 Jahre / 100 000 km	656.-
4 Jahre / 150 000 km	1203.-
5 Jahre / 100 000 km	1012.-
5 Jahre / 150 000 km	1532.-
6 Jahre / 100 000 km	1493.-
6 Jahre / 150 000 km	2021.-

Empfohlene Verkaufspreise inklusive 8.1% MWST.

Anklicken, auswählen, träumen auf www.renault.ch oder Gratisnummer 0800 80 80 77 wählen.

Renault Suisse SA behält sich das Recht vor, die Preise sowie die Ausstattungen jederzeit und ohne Voranzeige zu ändern.