


# RENAULT NUOVO KANGOO VAN E-TECH ELECTRIC



## prezzi ed equipaggiamenti

N°8.0 / dal 3 gennaio 2025

## versione & motorizzazioni

codice: KV1		ADVANCE	EXTRA
<b>NUOVO KANGOO VAN E-TECH ELECTRIC</b>			
<b>STANDARD L1</b>			
EV45 11kW	FACBA1 CHE01		<b>37050.-</b> / 40 051.- FG1E2JA19B
EV45 22kW	FACBA1 CHE01		<b>38050.-</b> / 41132.- FG1E2JA10B
<b>OPEN SESAME BY RENAULT L1</b>			
EV45 11kW	FACBA1 CHE01		<b>38750.-</b> / 41889.- F1E2JA19G
EV45 22kW	FACBA1 CHE01		<b>39750.-</b> / 42970.- F1E2JA10G
<b>STANDARD L2 2 posti</b>			
EV45 11kW	FACBA1 CHE01		<b>39050.-</b> / 42213.- FG2E2JA19B
EV45 22kW	FACBA1 CHE01		<b>40050.-</b> / 43294.- FG2E2JA10B
<b>STANDARD L2 5 posti</b>			
EV45 11kW	FACBA1 CHE01	<b>39250.-</b> / 42429.- FG2E1JAM19B	
EV45 22kW	FACBA1 CHE01	<b>40250.-</b> / 43510.- FG2E1JAM10B	

prezzi di vendita raccomandati in CHF. Prezzi senza IVA 8,1% / con IVA inclusa

## equipaggiamenti di serie

### ADVANCE

#### design esterno:

- ruote in lamiera 16" e copricerchi medium Carten
- retrovisori esterni neri
- maniglie delle porte esterne in nero granulato
- porte posteriori 180° lastrate
- pannello sinistra lastrata
- porta scorrevole destra con vetro apribile
- apertura della porta anteriore a 90° (passeggero)
- caricatore per ricarica rapida in corrente continua DC (80 kW) (versioni 22kW AC)

#### design interno:

- armonia interna nera
- sedili in tessuto Inti
- cruscotto digitale con monitor a colori 7"
- volante multifunzione in materiale sintetico schiumato
- pannelli laterali classici in legno
- presa 12V nel vano di carico
- 6 anelli di ancoraggio (piano del vano di carico)

#### sicurezza e assistenza alla guida:

- luci di marcia diurna LED
- fari alogeni con firma luminosa a LED
- airbag autoadattativi lato conducente e passeggero
- accensione automatica dei fari e tergicristallo automatico ad intermittenza
- sistema di controllo della stabilità (ESC), controllo del sottosterzo, funzione antipattinamento (ASR), con assistenza alla partenza in salita (HSA)
- kit di gonfiaggio
- sistema di chiamate d'emergenza E-Call
- SBR (ottico e acustico) conducente + passeggeri, ad eccezione del sedile singolo amovibile
- frenata rigenerativa a 3 livelli
- connected Services
- avvisatore acustico per prevenzione pedone
- telecamera di retromarcia
- sistema di monitoraggio della pressione degli pneumatici indiretto

- airbag lato conducente + airbag finestrino
- freno a mano automatico
- sistema d'avviso di deviazione dalla corsia
- sensori parcheggio posteriori
- sonnolenza e attenzione
- assistente di velocità intelligente
- frenata d'emergenza automatica con rilevamento pedoni

#### confort:

- alzacristalli elettrici anteriori, a impulso lato conducente
- sedile passeggero non ribaltabile
- retrovisori esterni elettrici e riscaldabili con sensore temperatura (asferico lato conducente)

- chiusura centralizzata delle porte, portellone, sportello carburante con telecomando
- chiave 3 bottoni con telecomando
- parete intera di separazione lastrata
- cassetto portaoggetti aperto
- vano portaoggetti nel tetto anteriore
- vano portaoggetti nel tetto anteriore
- tappeto in gomma
- lampadina illuminazione cabina
- cavo di ricarica standard per Wall-Box e caricatori pubblici Type 2 Mode 3
- climatizzazione manuale senza pompa di calore per versioni 11kW AC
- climatizzazione automatica con pompa di calore per versioni 22kW AC
- illuminazione a LED nel vano di carico

#### multimedia:

- EASY LINK schermo 8" con Radio DAB+ (USB, AUX, Bluetooth, Apple Carplay & Android Auto) (implica AIVCT)

### EXTRA (in aggiunta a Advance)

#### design esterno:

- pannello sinistra lastrata
- porta scorrevole destra lastrata con montante B

#### solo con OPEN SESAME BY RENAULT

- porta scorrevole destra lastrata senza montante B
- apertura laterale extra larga

#### design interno:

- classico rivestimento interno laterale

#### sicurezza e assistenza alla guida:

- SBR (ottico e acustico) conducente + passeggero, ad eccezione del sedile singolo amovibile

#### solo con OPEN SESAME BY RENAULT

- airbag passeggero
- airbag passeggero disattivabile
- airbag lato conducente + airbag finestrino

#### confort:

- sedile passeggero ribaltabile
- cassetto portaoggetti chiuso

#### solo con OPEN SESAME BY RENAULT

- griglia intera di protezione girevole

# equipaggiamento

		Standard		Open Sesame by Renault
		ADVANCE	EXTRA	EXTRA
PCV56	<b>pack windows 1</b> (solo con RVIMA o RVIAT) tergилunotto lunotto riscaldabile porte ad ala posteriore vetrate		350.-/378.-	350.-/378.-
PCU42	<b>pack windows 2</b> (solo con RVIMA o RVIAT) (non con L2) tergилunotto lunotto riscaldabile portellone vetrato		350.-/378.-	350.-/378.-
PCV96	<b>pack windows 3</b> (solo con RVIMA o RVIAT) tergилunotto lunotto riscaldabile porta scorrevole sinistra con vetro apribile porta scorrevole destra con vetro apribile porte ad ala posteriore vetrate		1250.-/1351.-	
PCVEG	<b>pack safety extra</b> EASY LINK schermo 8" con Radio DAB+ e navigazione (USB, AUX, Bluetooth, Apple Carplay& Android Auto) assistenza al parcheggio posteriore anteriore e laterale avvisatore angolo morto con interventiona indicatori LED specchietti laterali in tinta con l'auto allarme traffico trasversale	1600.-/1730.-	1600.-/1730.-	1600.-/1730.-
PCV82	<b>pack light</b> fendinebbia anteriori LED fari Full-LED	600.-/649.-	600.-/649.-	600.-/649.-
PCV78	<b>pack seat driver</b> sedile conducente con supporto lombare regolabile sedile conducente riscaldabile		250.-/270.-	250.-/270.-
PCV52	<b>pack technic</b> consolle centrale rialzata con bracciolo caricabatterie a induzione per smartphone		200.-/216.-	200.-/216.-
	<b>multimedia</b>			
NA41A	EASY LINK schermo 8" con Radio DAB+ e navigazione (USB, AUX, Bluetooth, Apple Carplay& Android Auto) (solo con ITP15)	500.-/541.-	500.-/541.-	500.-/541.-
REACT1	caricabatterie a induzione per smartphone (solo con CSRAC1)	150.-/162.-	150.-/162.-	150.-/162.-
SACTL2	supporto smartphone	100.-/108.-	100.-/108.-	100.-/108.-
	<b>sicurezza e assistenza alla guida</b>			
PRAHL	dispositivo assistenza abbaglianti	300.-/324.-	300.-/324.-	300.-/324.-
FFGL2	fendinebbia anteriori LED	300.-/324.-	300.-/324.-	300.-/324.-
RVDIST	regolatore di velocità adattativa (solo con NA41A, ITP15, PCV26 e BSD02)	200.-/216.-	200.-/216.-	200.-/216.-
BSD02	avvisatore angolo morto con interventiona (solo con ITP15)	500.-/541.-	500.-/541.-	500.-/541.-
REPNTC	retrovisori esterni in colore carrozzeria		100.-/108.-	100.-/108.-
ESPGRL	extended Grip (solo con PNEUTT)	200.-/216.-	200.-/216.-	200.-/216.-
RVIMA	retrovisore interno	100.-/108.-	100.-/108.-	100.-/108.-
RVIAT	specchio interno con oscuramento automatico	150.-/162.-	150.-/162.-	150.-/162.-
RETVIS	Wide View Mirror	100.-/108.-	100.-/108.-	100.-/108.-
ITP15	assistenza al parcheggio posteriore anteriore e laterale (non con PCU42)	600.-/649.-	600.-/649.-	600.-/649.-
SUPCPE	superchiusura	200.-/216.-	200.-/216.-	200.-/216.-
RSEC01	ruota di scorta (solo con L2) (non con PAREHA, ATREM)	200.-/216.-	200.-/216.-	
PNEUTT	pneumatici ognitempo (solo con ESPGRL)	300.-/324.-	300.-/324.-	300.-/324.-
	<b>comfort</b>			
VLCUIR	volante in look pelle e Volante riscaldabile	300.-/324.-	300.-/324.-	300.-/324.-
VOLOCHA			400.-/432.-	
SGACHA	sedili anteriori riscaldabili (solo con COLOMB e PAREHA)		300.-/324.-	300.-/324.-
PBCH	parabrezza riscaldato (solo con SGACHA)			
COLOMB	sedile conducente con supporto lombare regolabile (solo con SGACHA et PAREHA con ADVANCE)	100.-/108.-	100.-/108.-	100.-/108.-
PARMA1	sedile passeggero non ribaltabile (non con ISOFIX)	●	0.-/0.-	
PAREHA	sedile passeggero non ribaltabile regolabile in altezza (solo con ISOFIX COLOMB) (non con ATREM, RSEC01 con ADVANCE)	100.-/108.-	100.-/108.-	
COREHA	sedile del conducente regolabile longitudinalmente e in altezza	100.-/108.-	●	●
ISOFIX	sedile passeggero con ancoraggio ISOFIX (Solo con PAREHA)	0.-/0.-	0.-/0.-	
DRAP05	divano passeggero a 2 posti fisso (non con CSRAC1)		500.-/541.-	
BQFIXR				
DRAP05	divano passeggero a 2 posti fisso "mobile office" (non con CSRAC1)		700.-/757.-	
BQBURI				
CSRAC1	consolle centrale rialzata con bracciolo	100.-/108.-	100.-/108.-	100.-/108.-
PCV26	Renault- Chipkarte Keyless-Drive Hands-free e maniglia della porta in vernice per auto (impedisce L2 Extra)	300.-/324.-	300.-/324.-	300.-/324.-
SOP03C	Renault- Chipkarte Keyless-Drive Hands-free und Türgriff in Autolackierung (nur mit L2 Extra)	300.-/324.-	300.-/324.-	300.-/324.-
PGPRT2				
PCV28	Renault Keycard Handsfree con opzioni di bloccaggio separate e maniglia della porta in vernice per auto		250.-/270.-	
BTAGA3	cassetto «Easy Life»	150.-/162.-	150.-/162.-	●

	Standard		Open Sesame by Renault
	ADVANCE	EXTRA	EXTRA

## design esterno

vernice				
	<b>opaca:</b> blanc minéral (QNG)	0.-/0.-	0.-/0.-	0.-/0.-
	<b>opaca:</b> gris urban (KPW)	250.-/269.-	250.-/269.-	250.-/269.-
	<b>metallizzata speciale:</b> noir étoile (GNE), gris cassiopée (KNG), gris highland (KQA)	750.-/811.-	750.-/811.-	750.-/811.-
personalizzazione				
ACCNTC	listelli di protezione laterali nero	200.-/216.-	200.-/216.-	200.-/216.-
PRORAI BCTC	paraurti in colore carrozzeria (non con L2)		300.-/324.-	300.-/324.-
DECA06	stripping EV	50.-/54.-	50.-/54.-	50.-/54.-
RET04	retrovisori esterni ripiegabili elettricamente (non con BSD02)		200.-/216.-	200.-/216.-
ATREM	gancio di traino con sistema di stabilizzazione del rimorchio (non con RSEC01, PAREHA, PAREHA, PCV56 sulla ADVANCE)	750.-/811.-	750.-/811.-	750.-/811.-
LAC	tergилunotto	50.-/54.-		
ELA	lunotto riscaldabile	100.-/108.-		
PARV18	porte ad ala posteriore vetrate	200.-/216.-		
CLCVIT	parete intera di separazione lastrata con finestra		150.-/162.-	
CLCPIV	griglia intera di protezione girevole		400.-/432.-	●
PLDCVO	porta scorrevole destra con vetro apribile (non con PLGCT)	●	150.-/162.-	
PLGCVO	porta scorrevole sinistra con vetro apribile	●	750.-/811.-	
PLGCT	porta scorrevole sinistra lastrata		600.-/649.-	
CABADP	cablaggio adattamenti complementari	100.-/108.-	100.-/108.-	100.-/108.-
PK85K3	custodia adattatore multiplex e cablaggio adattamenti complementari	300.-/324.-	300.-/324.-	300.-/324.-
PRPT01	convertitore 12V rinforzato (per la trasformazione) (non con PBCH)	200.-/216.-	200.-/216.-	200.-/216.-
PREM03	obbligatorio per la trasformazione (si prega di verificare i criteri da inserire su <a href="https://helpmechoose.renault.com/fr">https://helpmechoose.renault.com/fr</a> )	0.-/0.-	0.-/0.-	

## design interno

aspetto interno				
CORHLR TISIMI	similpelle Carbone et sedile conducente con supporto lombare regolabile + in altezza		350.-/378.-	350.-/378.-
PCV36	Easy Inside Rack (non con PCV56, PCU42)		600.-/649.-	
PLCPCA	pavimento in plastica nel vano di carico	100.-/108.-	100.-/108.-	100.-/108.-
PLCBO1	pavimento in legno		400.-/432.-	400.-/432.-
PTANCC	anelli di ancoraggio laterali	200.-/216.-	200.-/216.-	200.-/216.-
HLIN02	classico rivestimento interno laterale maxi	●	100.-/108.-	100.-/108.-
HLIN03	pannelli laterali classici in legno		500.-/541.-	500.-/541.-
HLIN04	rivestimento in polypro completo (solo con PLCBO1)		600.-/649.-	600.-/649.-
PATL1	scaffale girevole Sortimo Basis (non con HLINXX, PLCXX)			2450.-/2648.-
PATL2	scaffale girevole Sortimo Advanced (non con HLINXX, PLCXX)			3250.-/3513.-

(● serie) (O opzioni)

# caratteristiche tecniche

	Standard L1/L2 2 posti				Standard L2 5 posti	
	L1	L1	L2	L2	L2	L2
	EV45 11kW	EV45 22kW DC 80kW	EV45 11kW	EV45 22kW DC 80kW	EV45 11kW	EV45 22kW DC 80kW
numero posti	2	2	2	2	2-3	2-3
<b>motore</b>						
tipo motore	motore elettrico	motore elettrico	motore elettrico	motore elettrico	motore elettrico	motore elettrico
carburante	100% elettrico	100% elettrico	100% elettrico	100% elettrico	100% elettrico	100% elettrico
potenza massima kW (CV) a g / min.	90 (122) 245	90 (122) 245	90 (122) 245	90 (122) 245	90 (122) 245	90 (122) 245
<b>batteria</b>						
capacità della batteria (kWh)	45	45	45	45	45	45
tecnologia	lithium-Ion	lithium-Ion	lithium-Ion	lithium-Ion	lithium-Ion	lithium-Ion
tensione totale (volt)	240-408	240-408	240-408	240-408	240-408	240-408
peso della batteria (kg)	320	320	320	320	320	320
<b>durata di ricarica</b>						
autonomia media realizzabile (km)	293	286	276	270	276	270
presa elettrica domestica 2,0 kW (0-100%)	26h	26h	26h	26h	26h	26h
tempo di ricarica punto di ricarica 3.7 kW (0-100%)	13h06	13h06	13h06	13h06	13h06	13h06
tempo di ricarica punto di ricarica 11 kW (0-100%)	3h42	3h42	3h42	3h42	3h42	3h42
tempo di ricarica punto di ricarica 22 kW (0-80%)		1h30		1h30		1h30
tempo di ricarica punto di ricarica DC 80 kW (0-80%)		43 minuti		43 minuti		43 minuti
<b>direzione</b>						
servosterzo elettrico	elettrico	elettrico	elettrico	elettrico	elettrico	elettrico
Ø di sterzata tra marciapiedi (m)	L1: 10,93 L2: 12,51	L1: 10,93 L2: 12,51	L1: 10,93 L2: 12,51	L1: 10,93 L2: 12,51	L2: 12,51	L2: 12,51
<b>freni</b>						
anteriori a disco ventilati Ø (mm)	280x24	280x24	280x24	280x24	280x24	280x24
posteriori: Ø (mm)	274x11	274x11	274x11	274x11	274x11	274x11
<b>pneumatici</b>						
pneumatici di serie	205/60 R16 96H	205/60 R16 96H	195/65R16 100H	195/65R16 100H	195/65R16 100H	195/65R16 100H
<b>prestazioni</b>						
velocità massima (km/h)	132	132	132	132	132	132
0-100 km/h (s)	11.6	11.6	11.6	11.6	11.6	11.6
<b>consumi<sup>1)</sup></b>						
completo (kWh/100 km) Vlow - Vhigh	18.4-28	18.6-28	20.0-28	20.3-28	20.0-28	20.3-28
equivalente benzina (l/100 km) Vlow - Vhigh	2.02-3.08	2.05-3.08	2.20-3.08	2.23-3.08	2.20-3.08	2.23-3.08
emissioni CO <sub>2</sub> (g/km) WLTP	0	0	0	0	0	0
emissioni di CO <sub>2</sub> derivanti dalla messa a disposizione di carburanti e/o di elettricità (g/km) Vlow - Vhigh	17.3-26.32	17.5-26.32	18.8-26.32	19.1-26.32	0.0-26.32	0.0-26.32
<b>massa</b> (valore medio secondo carta d'omologazione, conducente incl.)						
massa a vuoto in ordine di marcia (kg)	1711	1711	1764	1764	1833	1833
carico utile (kg)	529	529	746	746	747	747
massimo ammesso a pieno carico (kg)	2240	2240	2510	2510	2580	2580
peso totale in marcia (kg)	3940	3940	4010	4010	4080	4080
carico massimo trainabile, rimorchio frenato (kg)	1500	1500	1500	1500	1500	1500
carico massimo trainabile, rimorchio non frenato (kg)	750	750	750	750	750	750
numero dell'approvazione del tipo	3RG529	3RG529	3RH474	3RH474	3RH474	3RH474
codice	RFKRFJJA0A U00PB0B0	RFKRFJJA0A T00PB0B0	RFKRFJJA0A Z00ZF0B0	RFKRFJJA0A Y00ZF0B0	RFKRFJJA0A Z004G1B0	RFKRFJJA0A Y004G1B0

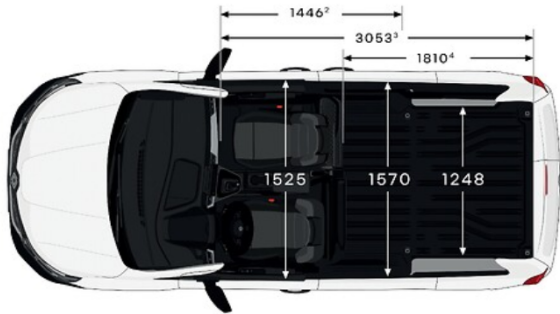
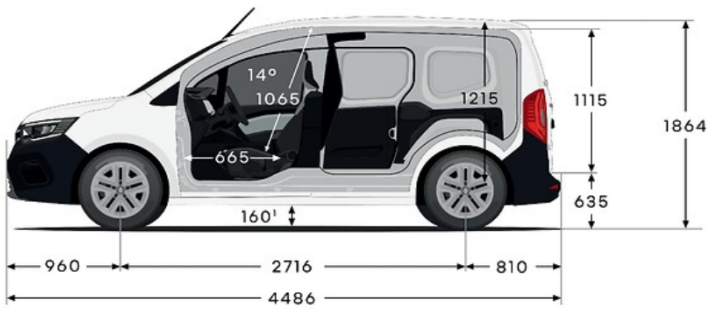
\* omologazione in corso

<sup>1)</sup> da settembre 2017, tutti i nuovi veicoli sono stati approvati secondo il nuovo protocollo WLTP (Worldwide Harmonized Light Vehicles New Test Procedure), un metodo più realistico per misurare il consumo di carburante e le emissioni di CO<sub>2</sub>. A partire dal 1° gennaio 2020, tutti i livelli di consumo saranno segnalati in conformità con lo standard di certificazione WLTP. Ulteriori informazioni sono disponibili sul sito [www.renault.ch](http://www.renault.ch)

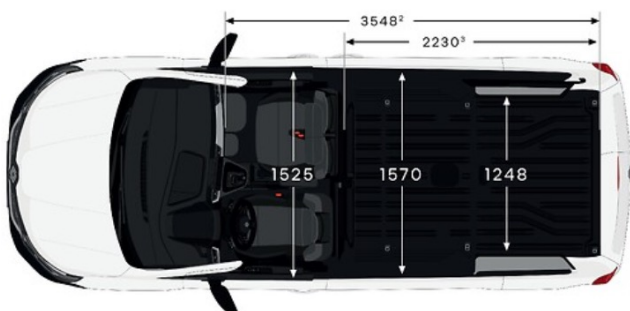

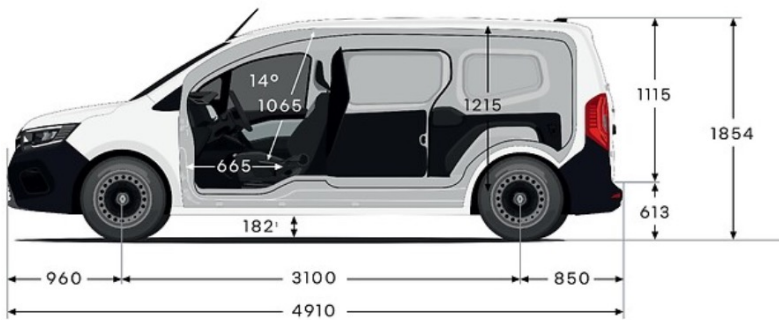
## dimensioni

misure (mm)	Kangoo Van	Kangoo Van	Kangoo Van
	Standard	Open Sesame by Renault	Standard L2
volume del bagagliaio min./ max. (dm <sup>3</sup> )	3300/3900	3300/3900	4300/4900
passo	2716	2716	3100
lunghezza totale	4486	4486	4910
sbalzo anteriore	960	960	960
sbalzo posteriore	810	810	850
carreggiata anteriore	1584	1584	1584
carreggiata posteriore	1596	1596	1597
larghezza / con retrovisori	1919/2159	1919/2159	1919/2159
altezza a vuoto	1864	1864	1854
altezza a livello delle porte a battente	1115	1115	1115
apertura laterale (*con «Open Sesame by Renault»)	612	1446*	828
altezza della soglia di carico	635	635	592
altezza dal suolo a vuoto / a pieno carico	169	169	182
larghezza ai gomiti anteriore	1524	1524	1524
altezza interna posteriore	1065	1065	1065
larghezza interna tra passaruota rivestimento (mini / maxi / legno)	1248	1248	1248
altezza di carico	1215	1215	1229
lunghezza utile di carico a livello del suolo	3100	3100	3524
lunghezza utile di carico al soffitto	2088	2088	2500

KANGOO VAN L1



KANGOO VAN L2



# garanzia

garanzia veicolo: 3 anni/100 000 km (chilometraggio illimitato per i primi 2 anni)  
garanzia batteria di trazione: 8 anni e max. 160 000 km (chilometraggio illimitato per i primi 2 anni)  
garanzia verniciatura: 3 anni chilometraggio illimitato  
garanzia anticorrosione: 12 anni chilometraggio illimitato  
assistenza: 3 anni/100 000 km

# accessori & merchandising

puoi visualizzare tutte le offerte e le informazioni tramite i link sottostanti o scansionando il codice QR.


## accessori



## kit di ruote complete invernali



## merchandising



# Renault pacchetti servizio



scegliete quello che fa per voi.  
vi offriamo interessanti pacchetti di servizi su misura per il vostro veicolo.  
scegliete tra un'estensione della garanzia o un contratto di manutenzione.  
potete trovare maggiori informazioni sotto: [www.renault.ch/pacchetti-servizio](http://www.renault.ch/pacchetti-servizio)

### pacchetto di manutenzione

il contratto di manutenzione Renault SMALL, MEDIUM o LARGE vi permette di calcolare i vostri costi di manutenzione in modo molto preciso.  
potete anche integrare facilmente questi costi nella vostra rata mensile di leasing.

### estensioni di garanzia

l'estensione di garanzia Renault prolunga la garanzia costruttore del suo veicolo per altri tre anni, o un chilometraggio flessibile fino a un massimo di 150 000 km.  
qui troverete le varianti preferite. Il suo partner Renault sarà lieto di consigliarlo.

4 anni/100 000 km	700.-
4 anni/150 000 km	1500.-
5 anni/100 000 km	1100.-
5 anni/150 000 km	1800.-
6 anni/100 000 km	1600.-
6 anni/150 000 km	2 000.-

prezzi di vendita raccomandati. prezzi IVA 8,1% inclusa.

**cliccate, scegliete, sognate su [www.renault.ch](http://www.renault.ch) o componete il numero gratuito 0800 80 80 77.**

Renault Suisse SA si riserva il diritto di modificare i prezzi così come l'equipaggiamento in qualsiasi momento senza preavviso.