



Renault MEGANE BERLINE

Prix et équipements

N° 1.3 / À PARTIR DE AOÛT 2020

Versions

CODE: MB4

	LIFE	ZEN	INTENS	R.S. LINE	EDITION ONE
MEGANE BERLINE					
TCe 115 PF (85 kW / 115 ch)	boîte manuelle 6 rapports 22 300.- 2EA1 N9M6TS				
TCe 140 EDC PF (103 kW / 140 ch)	boîte automatique 7 rapports à double embrayage EDC (Efficient Dual Clutch)	30 600.- 2EA2 NBA6TS	33 100.- 2EA3 NBA6TS		
TCe 160 EDC PF (117 kW / 160 ch)	boîte automatique 7 rapports à double embrayage EDC (Efficient Dual Clutch)		34 100.- 2EA3 NCA6TS	36 300.- 2RSL NCA6TS	36 300.- 2ED0 NCA6TS

Prix de vente nets recommandés, TVA 7,7% incluse

Équipements de série

LIFE

SECURITE ET AIDES A LA CONDUITE:

- Projecteurs Full LED LED Pure Vision et feux de jour
- Feux arrières 3D LED
- ABS avec assistance au freinage d'urgence et répartiteur électronique de freinage
- Contrôle dynamique de trajectoire (ESC) avec fonction antipatinage (ASR) et assistant de démarrage en côte
- Régulateur-limiteur de vitesse
- Airbags frontaux et latéraux «thorax» conducteur et passager autoadaptatifs, airbag frontal passager désactivable
- Airbags rideaux avant et arrière
- Système de fixation ISOFIX aux places latérales arrière
- Ceintures de sécurité 3 points avec limiteurs d'effort à l'avant et à l'arrière, avant réglables en hauteur et avec prétensionneurs
- Kit de regonflage

CONFORT:

- Lève-vitres avant électriques à impulsion
- Essuie-vitre arrière à activation automatique au passage de la marche arrière
- Climatisation manuelle avec filtre habitacle
- Condamnation centralisée des portes, du coffre et de la trappe à carburant
- Clé repliable à télécommande
- Siège conducteur réglable en hauteur
- 5 appuie-têtes réglables en hauteur
- Banquette arrière rabattable 1/3 – 2/3
- Volant réglable en hauteur et en profondeur

MULTIMÉDIA:

- Radio DAB+ (AM-FM-DAB+, 4 haut-parleurs, Bluetooth, Audio Streaming, 1x USB) 4,2 Zoll

PRESENTATION INTERIEURE:

- Intérieur Noir
- Volant multifonctions en mousse
- Sellerie tissu Carbone Foncé Life

PRESENTATION EXTERIEURE:

- Jantes acier 16", enjoliveurs Florida
- Rétroviseurs extérieurs à réglage électrique et dégivrants

ZEN (en supplément de LIFE):

SECURITE ET AIDES A LA CONDUITE:

- Aide au parking arrière
- Tableau de bord numérique avec écran 7"

CONFORT:

- Lève-vitres arrière électriques à impulsion
- Essuie-vitre automatique et allumage automatique des feux de croisement
- Climatisation automatique bi-zone
- Siège conducteur avec réglage lombaire
- Console centrale haute avec accoudoir
- Prise 12V arrière

MULTIMÉDIA:

- Système multimédia EASY LINK avec écran tactile 7"
- Réplication smartphone Apple CarPlay™ et Android Auto™

PRESENTATION INTERIEURE:

- Sellerie tissu Carbone Foncé

PRESENTATION EXTERIEURE:

- Jantes acier 16" Flexwheel Design Elliptik

Équipements de série

INTENS (en supplément de ZEN):

SECURITE ET AIDES A LA CONDUITE:

- Projecteurs antibrouillard
- Alerte de franchissement de ligne et commutation automatique des feux de route / croisement
- Aide au parking avant et arrière
- Frein de parking automatique, ambiance lumineuse sur la console centrale
- Détecteur de fatigue
- Avertisseur de survitesse avec reconnaissance des panneaux de signalisation

COMFORT:

- Siège conducteur massant, passager réglable en hauteur
- Banquette arrière rabattable 1/3 – 2/3
- Carte Renault Keyless-Drive Hands-free

MULTIMÉDIA:

- Système multimédia EASY LINK avec écran tactile 7"
- Navigation avec carte Europe
- Connected Services
- Smartphone Control

PRESENTATION INTERIEURE:

- Volant cuir multifonctions
- Sellerie tissu / similicuir Carbone Foncé
- Pommeau de levier de vitesses en cuir
- Pare-soleil avec miroirs de courtoisie éclairés
- MULTI-SENSE avec ambiance lumineuse

PRESENTATION EXTERIEURE:

- Jantes aluminium 16" Design Impulse
- Baguettes latérales chromées
- Vitres arrière surteintées
- Antenne requin
- Rétroviseurs extérieurs rabattables électriquement
- Rétroviseur intérieur électrochrome
- Séquence d'accueil à l'approche du véhicule avec éclairage de signature lumineuse

RS LINE (en supplément de INTENS):

COMFORT:

- Sièges sport «R.S. Line» à l'avant avec appui-tête intégré
- Accoudoir central arrière

PRESENTATION INTERIEURE:

- Volant cuir multifonctions «R.S. Line»
- Sellerie tissu Carbone Foncé «R.S. Line» avec des lignes «Racing»

PRESENTATION EXTERIEURE:

- Jantes aluminium 17" Design Monthlery
- Boucliers sport spécifiques (sans projecteurs antibrouillard)
- Signature «R.S. Line» à l'extérieur et garnitures avec effet carbone à l'intérieur

EDITION ONE (en supplément de INTENS):

SECURITE ET AIDES A LA CONDUITE:

- Caméra de recul
- Freinage automatique d'urgence avec reconnaissance de piétons
- Alerte de distance de sécurité

COMFORT:

- Volant chauffant
- Sièges avant chauffants
- Siège conducteur électrique 6 voies (réglages: longitudinal, en hauteur, en inclinaison du dossier) à mémoire à réglage lombaire électrique
- Appuie-têtes avant inclinables

MULTIMÉDIA:

- Système multimédia EASY LINK avec écran tactile 9.3"

PRESENTATION INTERIEURE:

- Sellerie cuir Carbone Foncé
- Tableau de bord numérique avec écran 10.2"

PRESENTATION EXTERIEURE:

- Jantes aluminium 17" Design Allium

Options

CODE (● Série)		LIFE	ZEN	INTENS	R.S. LINE	EDITION ONE
PRÉSENTATION EXTÉRIEURE						
RTOL16 RDIF03	Jantes acier 16" enjoliveurs Florida	●				
RTOL16 RDIF26	Jantes acier 16" Flexwheel Design Elliptik		●	0.-		
RALU16 RDIF27	Jantes aluminium 16" Design Impulse			●		
RALU16 RDIF24	Jantes aluminium 16" Design Celsius					
RALU17 RDIF35	Jantes aluminium 17" Design Montlhéry				●	
RALU17 RDIF29	Jantes aluminium 17" Design Allium			400.-		●
RALU 18 RDIF31	Jantes aluminium 18" Design Hightek			900.-		600.-
RALU18 RDIF19	Jantes aluminium 18" Magny Cours				600.-	
TOPAN	Toit ouvrant électrique			900.-	900.-	900.-
PRÉSENTATION INTÉRIEURE						
HARM01	Intérieur Noir	●	●	●	●	●
DRAP09	Sellerie tissu Carbone Foncé Life	●				
DRAP10	Sellerie tissu Carbone Foncé		●			
DRAP13	Sellerie tissu Carbone Foncé «R.S. Line» avec des lignes rouges «Racing»				●	
DRAP15	Sellerie tissu / similicuir Carbone Foncé			●		
CUIR07	Sellerie cuir Titanium Black (seulement avec PKFB10)			1200.-		
CUIR09	Sellerie sport cuir / Alcantara Titanium Black (seulement avec SGACHA)				1500.-	
CUIR11	Sellerie cuir Carbone Foncé					●
SGACHA	Sièges avant chauffants				350.-	●
MULTIMÉDIA						
RAD00D	Radio DAB+ (AM-FM-DAB+, 4 haut-parleurs, Bluetooth, Audio Streaming, 1x USB) 4,2"	●				
Zen: RA430 NA430	Système multimédia EASY LINK avec écran tactile 7"		●	●	●	
NA416	Système multimédia EASY LINK avec écran tactile 9.3"			PACK MULTIMEDIA	PACK MULTIMEDIA	●
NA42A	Système audio premium Bose®, 9 haut-parleurs avec écran tactile 9.3"			PACK BOSE	PACK BOSE	1 100.-
PKFB0N	Navigation avec carte Europe		PACK NAV	●	●	●
SPMIR	Réplication smartphone Apple CarPlay™ et Android Auto™		●	●	●	●
AIDES A LA CONDUITE						
DLIGM1 PRAHL	Alerte de franchissement de ligne et commutation automatique des feux de route / croisement			●	●	●
ITPK1	Aide au parking arrière	PACK PARKING	●	●	●	●
ITPK4	Aide au parking avant et arrière		PACK NAV	●	●	●
ITPK7	Aide au parking 360° avec caméra de recul et Easy Park Assist: stationnement mains-libres			PACK	PACK	PACK
PRHMD1	Affichage tête haute				400.-	400.-
PKFB84	PACK PARKING					
	Projecteurs antibrouillard	550.-		●	●	●
	Aide au parking arrière			●	●	●
PKFB0N	PACK NAV					
	Système multimédia EASY LINK avec écran tactile 7"		850.-	●	●	●
	Aide au parking avant et arrière			●	●	●
	Connected Services			●	●	●
PKFB00	PACK EASY					
	Projecteurs antibrouillard		550.-	●	●	●
	Rétroviseurs extérieurs rabattables électriquement			●	●	●
	Smartphone Control			●	●	●
	Séquence d'accueil à l'approche du véhicule avec éclairage de signature lumineuse			●	●	●
	Carte Renault Keyless-Drive Hands-free			●	●	●
PKFB0L	PACK STYLE					
	Vitres arrière surteintées		600.-	●	●	●
	Jantes aluminium 16" Design Celsius			● Design Impulse	●	●

Accessoires

CODE	(● Série)	LIFE	ZEN	INTENS	R.S. LINE	EDITION ONE
ROUES COMPLÈTES						
01 46 200 168	Jeu de roues complètes hiver avec jantes en tôle avec SSPP; 205/55 R16 Pour les véhicules équipés de jantes acier d'usine, prévoir de rajouter des enjoliveurs de roue.	1420.–	1420.–	–	–	–
01 46 400 227	Jeu de roues complètes hiver jantes alu avec SSPP; 205/55 R16	1596.–	1596.–	–	–	–
01 46 400 228	Jeu de roues complètes hiver jantes alu avec SSPP; 205/50 R17	1996.–	1996.–	–	–	–
01 46 400 229	Jeu de roues complètes hiver jantes alu avec SSPP; 225/45 R17	–	–	–	1996.–	1996.–
ACCESSOIRES						
82 01 731 020	Antenne requin; montage inclus	255.–	255.–	–	–	–
82 01 547 579	Coques de rétroviseurs – chrome; montage inclus	110.–	110.–	110.–	110.–	110.–
82 01 734 481	Seuil de coffre; montage inclus	180.–	180.–	180.–	180.–	180.–
82 01 615 210	Bac de coffre	99.–	99.–	99.–	99.–	99.–
82 01 619 650	Protection de coffre modulable EasyFlex (sauf versions E-TECH)	199.–	199.–	199.–	199.–	199.–
82 01 733 577	Protection de coffre modulable EasyFlex (pour versions E-TECH)	199.–	199.–	199.–	199.–	199.–
82 01 612 806	Grille de séparation; montage inclus	315.–	315.–	315.–	315.–	315.–
82 01 614 869	Surtapis textile – Premium – Surpiqûre grise	119.–	119.–	119.–	–	–
82 01 681 612	Surtapis textile – Premium Renault Sport – Surpiqûre Rouge	–	–	–	119.–	–
82 01 614 858	Surtapis textile Confort	79.–	79.–	79.–	–	–
82 01 618 013	Surtapis caoutchouc	99.–	99.–	99.–	99.–	99.–
77 11 944 025	Film de protection – Pack Complet; montage inclus	755.–	755.–	755.–	–	–
82 01 591 076	Pack attelage escamotable (13 broches) – Sauf versions E-TECH;					
24 1D 867 72R	montage inclus Système non compatible si le véhicule est pré-équipé avec l'option Hi-fi BOSE® d'origine.	1620.–	1620.–	1620.–	–	1620.–
82 01 709 353	Pack attelage démontable sans outil (13 broches) – Sauf versions E-TECH;					
24 1D 841 91R	montage inclus	1305.–	1305.–	1305.–	–	1305.–
51 19 999 74R	Pack attelage démontable sans outil (13 broches) – Pour versions E-TECH;					
82 01 727 344	montage inclus	1390.–	1390.–	1390.–	–	1390.–
24 1D 841 91R						
82 01 591 081	Pack attelage fixe (13 broches) – Sauf versions E-TECH; montage inclus	1165.–	1165.–	1165.–	1165.–	1165.–
51 19 954 96R						
24 1D 841 91R						
82 01 580 001	Barres de toit QuickFix – Sur pavillon; montage inclus	300.–	300.–	300.–	300.–	300.–
77 11 785 586	Coffre de toit rigide – 480 l; montage inclus	580.–	580.–	580.–	580.–	580.–
77 11 940 001	Porte-skis – 6 paires; montage inclus	290.–	290.–	290.–	290.–	290.–
28 3D 828 96R	Chargeur à induction pour smartphone; montage inclus	255.–	255.–	255.–	255.–	255.–
77 11 940 744	Siège enfant – TRIFIX I-SIZE – 15 mois / 4 ans	429.–	429.–	429.–	429.–	429.–
CHAUFFAGE AUTONOME						
Chauffage autonome Webasto Votre partenaire Renault se fera un plaisir de vous conseiller concernant le chauffage autonome Webasto.		Prix sur demande				

Caractéristiques techniques

MOTORISATIONS	TCe 115 PF	TCe 140 EDC PF	TCe 160 EDC PF
Numéro de réception par type	1RD438	1RD442	1RD446
Nombre de places	5	5	5
BOÎTE DE VITESSES			
Nombre de rapports	6	7	7
MOTEUR			
Carburant	Essence	Essence	Essence
Cylindrée (cm ³)	1332	1332	1332
Puissance maxi (kW/PS)	85 / 115	103 / 140	117 / 160
à tr/min.	4500	5000	5500
Couple maxi Nm	220	240	260
à tr/min.	1500	1600	1750
Alimentation	Turbocompresseur		
Type d'injection	Directe	Directe	Directe
Stop & Start	●	●	●
DIRECTION			
Direction assistée	●	●	●
Ø de braquage entre trottoirs (m)	11.2	11.2	11.2
FREINAGE			
Avant: disques ventilés Ø (mm)	280x24	280x24	296x26
Arrière: disques pleins Ø (mm)	260x8	260x8	260x8
PNEUMATIQUES			
Pneumatiques de référence	195 / 65 R15 205 / 55 R16 205 / 50 R17 (seulement avec option jantes 18") 225 / 40 R18	195 / 65 R15 205 / 55 R16 205 / 50 R17 225 / 40 R18	205 / 55 R16 205 / 50 R17 225 / 40 R18
PERFORMANCES			
Vitesse maxi (km / h)	190	205	205
1000 m D.A. (s)	33.9	31.8	29.7
0 – 100 km / h (s)	11.8	9.9	8.8
CONSUMMATION ¹⁾			
Mixte (l / 100 km)	5.9	6.6	6.6
Equivalent essence (l / 100 km)	–	–	–
Emissions CO ₂ (g / km) – NEDC	120	128	131
Emissions CO ₂ (g / km) – WLTP	133	150	150
Emissions de CO ₂ liées à la fourniture de carburant (g / km)	34	35	35
Catégorie de rendement énergétique (A – G) ²⁾	A	B	B
Système de post-traitement des gaz d'échappement ³⁾	PF	PF	PF
Norme de dépollution	Euro6 Dt	Euro6 Dt	Euro6 Dt
CAPACITÉS			
Réservoir (l)	49.7	49.7	49.7
POIDS (valeur moyenne selon fiche d'homologation, yc. conducteur)			
À vide en ordre de marche (kg)	1413	1437	1440
Maxi autorisé (kg)	1799	1823	1826
Total roulant (kg)	3449	3473	3476
Maxi remorque freinée (kg) ⁴⁾	1650	1650	1650
Maxi remorque non freinée (kg) ⁴⁾	650	665	680

● Série

¹⁾ Depuis septembre 2017, tous les véhicules neufs sont homologués selon le protocole WLTP (Worldwide harmonized Light vehicles new Test Procedure), une méthode plus réaliste pour mesurer la consommation de carburant et les émissions de CO₂. À partir du 1er janvier 2020, toutes les valeurs de consommation de carburant seront exprimées selon la norme d'homologation WLTP. Pour de plus amples informations, veuillez consulter le site www.renault.ch

²⁾ Catégorie énergétique valable pour une immatriculation avant le 31 décembre de l'année en cours. Moyenne de toutes les voitures de tourisme immatriculées pour la première fois: 174 g CO₂/km selon la norme d'homologation WLTP. La valeur cible provisoire pour le CO₂ s'élève à 115 g / km.

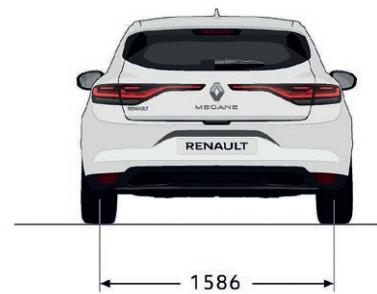
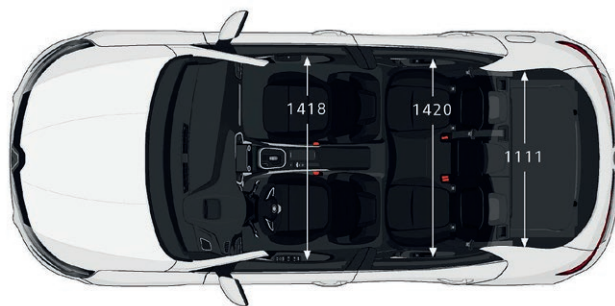
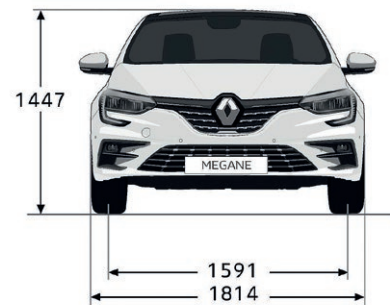
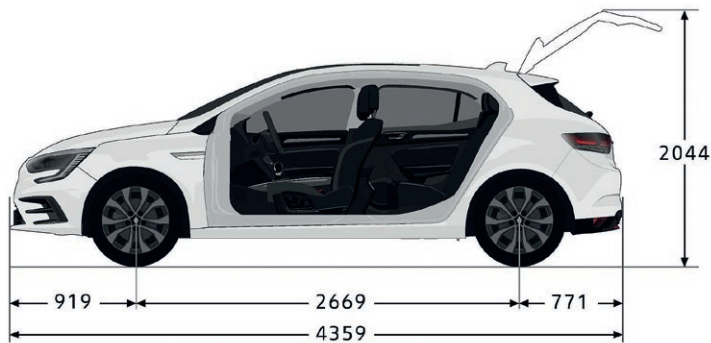
³⁾ PF = Filtre à particules / DPF = Filtre à particules Diesel / DOC = Catalyseur d'oxydation Diesel / LNT = Filtre à NOx / SCR = Réduction catalytique sélective

⁴⁾ Poids maxi remorquable sous respect du total roulant

***en cours d'homologation

Dimensions

MESURES (mm)	MEGANE BERLINE	MEGANE BERLINE	MEGANE BERLINE
Longueur hors tout	4 359	Largeur aux coudes avant	1 418
Empattement	2 669	Largeur aux coudes arrière	1 420
Porte à faux avant	919	Largeur aux épaules avant	1 441
Porte à faux arrière	771	Largeur aux épaules arrière	1 390
Voie avant	1 591	Hauteur avant sous pavillon à 14°	886
Voie arrière	1 586	Hauteur arrière sous pavillon à 14°	866
Largeur hors tout sans / avec rétroviseurs	1 814 / 2 058	Largeur entrée supérieure de coffre	904
Hauteur à vide sans / avec barres de toit	1 447	Largeur entrée inférieure de coffre	1 081
Hauteur avec hayon ouvert à vide	2 044	Largeur intérieure entre passages de roue	1 111
Hauteur seuil de coffre à vide	750	Longueur de chargement au sol maximale (banquette rabattue)	1 582
Rayon aux genoux arrière	179	Longueur de chargement derrière les sièges arrière	469
VOLUME DE COFFRE (norme VDA ISO 3832 – dm ³)			
Minimum (avec kit de regonflage)	335		
Maximum (banquette rabattue)	1 247		



Informations générales

Contrat d'extension de garantie (Renault Assistance inclus)	LIFE	ZEN	BUSINESS	INTENS	R.S. LINE	EDITION ONE
48 mois ou 100 000 km	650.–	650.–	650.–	650.–	650.–	650.–
48 mois ou 150 000 km	1 300.–	1 300.–	1 300.–	1 300.–	1 300.–	1 300.–
60 mois ou 100 000 km	950.–	950.–	950.–	950.–	950.–	950.–
60 mois ou 150 000 km	1 600.–	1 600.–	1 600.–	1 600.–	1 600.–	1 600.–
72 mois ou 100 000 km	1 400.–	1 400.–	1 400.–	1 400.–	1 400.–	1 400.–
72 mois ou 150 000 km	2 000.–	2 000.–	2 000.–	2 000.–	2 000.–	2 000.–

Prix valables jusqu'à un an suivant la mise en circulation.

GARANTIE

- 12 ans de garantie anticorrosion
- 3 ans de garantie sur la peinture
- 3 ans de garantie constructeur ou 100 000 km (au premier des 2 termes atteint)
- 1 année de garantie sur les accessoires
- 3 ans de garantie sur les accessoires lors d'un achat combiné avec un nouveau véhicule

CONTRAT D'EXTENSION DE GARANTIE RENAULT

Le contrat d'extension de garantie Renault vous simplifie la vie et vous permet de rouler sans souci. Il prolonge la garantie constructeur de votre véhicule jusqu'à 3 années supplémentaires ou un maximum de 150 000 km. En optant pour l'extension de garantie, vous couvrez votre véhicule pour tous les coûts de réparation (pièces et main d'œuvre) sur les pièces mécaniques, électriques et électroniques ¹⁾. Vous profitez par ailleurs d'une garantie de mobilité avec Renault Assistance sur toute la durée du contrat.

¹⁾ Selon conditions générales de vente.

CONTRATS D'ENTRETIEN RENAULT

Le contrat d'entretien SMALL couvre l'ensemble des coûts liés aux interventions d'entretien prescrites par Renault. Le contrat d'entretien MEDIUM couvre les prestations du contrat d'entretien SMALL et comprend en plus l'extension de garantie. Avec le contrat d'entretien LARGE, vous faites le choix d'un pack complet. Ce contrat comporte l'ensemble des prestations du contrat d'entretien MEDIUM Renault et prend en charge les frais supplémentaires pour toutes les pièces d'usure ²⁾. Libre à vous d'adapter la durée et le kilométrage des deux types de contrats à vos besoins individuels.

²⁾ Selon conditions générales de vente.

RENAULT ASSISTANCE

044 834 12 00

RENAULT CREDIT

www.rci-finance.ch