


NEUER TRAFIC E-TECH 100% ELECTRIC



Preise und Ausstattungen

NR. 2.1/ab Januar 2024

Versionen & Motorisierungen

CODE: T2E		ADVANCE KASTENWAGEN L2
TRAFIC KASTENWAGEN ERHÖHTE NUTZLAST / H1		
EV52 22kW	CHE01	46 900.- /50 699.- FG E1 212 JE

Empfohlene Verkaufspreise in CHF. Preise exklusive 8.1% MWST /inklusive 8.1% MWST

CODE: T2E		ADVANCE KASTENWAGEN DOPPELKABINE L2	ADVANCE PLATTFORMKABINE L2
TRAFIC KASTENWAGEN ERHÖHTE NUTZLAST / H1			
EV52 22kW	CHE01	50 700.- /54 807.- DC E1 212 JE	46 300.- /50 050.- PC E1 212 JE

Empfohlene Verkaufspreise in CHF. Preise exklusive 8.1% MWST /inklusive 8.1% MWST

Serienausstattungen

ADVANCE

Aussendesign:

- 16" Stahlfelgen
- Radzierkappen mini
- Stossfänger vorne, hinten und Seitenschutzleisten grau
- Heckflügeltüren verblecht, 180°
- Schiebetür rechts verblecht
- Seitenwand links verblecht

Innendesign:

- Sitzbezug Kompo Noir
- Innenharmonie Carbone foncé
- Beifahrersitzbank 2 Sitze
- Dashboard mit 4,2-Zoll-TFT-Farbmonitor
- Trennwand, verblecht
- Befestigungsösen: 14 Stk. bei L1, 16 bei L2
- Blockvorrichtung für die Heckflügeltür links während Heckflügeltür rechts geöffnet ist (nur auf Kastenwagen Advance, nicht auf H2)

Sicherheit und Fahrsistenzsysteme:

- Elektronisches Stabilitätsprogramm (ESC) mit Extended Grip, Berganfahrhilfe und Antriebsschlupfregelung (ASR)
- Anti-Blockier-Bremssystem (ABS) mit elektronischer Bremskraftverteilung + Notbremsassistent
- Fahrerairbag
- Zentralverriegelung der Türen mit Fernbedienung
- 3-Punkt-Sicherheitsgurte mit Gurtstraffer
- Aussenspiegel elektrisch einstell- und beheizbar
- Full-LED-Schweinwerfer
- LED-Tagfahrlicht
- ALS (Auto Light System)
- Reifenreparatur-Kit
- Gurtwarner für 1. Reihe und hintere Reihen
- Tempomat mit Geschwindigkeitsbegrenzung
- Geräuschsimulator für Fussgänger

Komfort:

- Renault Chipkarte Keyless-Drive Hands-free
- Elektrische Fensterheber vorne mit Schnellsenkfunktion
- Fahrersitz «Komfort» mit verstellbarer Armlehne und Lendenstütze
- Lesespot an der Decke (Fahrer und Beifahrer)
- Manuelle Klimaanlage
- Kleiderhaken an der Trennwand im Laderaum

Multimedia:

- Radio Connect R&Go DAB+
- Standard Ladekabel für die Wallbox und öffentliche Ladestationen Type 2 Mode 3

DOPPELKABINE ADVANCE (zusätzlich zu KASTENWAGEN ADVANCE)

Aussendesign:

- Schiebetür rechts mit Schiebefenster
- Seitenwand links mit Schiebefenster

Innendesign:

- Kunststoffverkleidung des Laderaums, halbhoch
- Dachhimmel
- Trennwand mit Fenster 2. Reihe
- Befestigungsösen: 4 Stk. bei L1, 6 bei L2

Komfort:

- Rücksitzbank in der 2. Reihe mit 3 Sitzplätzen
- Ohne Kleiderhaken an der Trennwand im Laderaum

PLATTFORMKABINE ADVANCE (zusätzlich zu KASTENWAGEN ADVANCE)

Aussendesign:

- Tanköffnung ist in der Kabine integriert

Innendesign:

- Ohne Trennwand
- Halterungen und Haken um Umbauten zu fixieren

Komfort:

- 3-Knopf-Schlüssel versenkbar

Ausstattung

CODE (● Serie)	ADVANCE KASTENWAGEN	ADVANCE KASTENWAGEN DOPPELKABINE	ADVANCE PLATTFORM- KABINE
PCV0G PACK MODULARITY			
Trennwand, verblecht mit Fenster und Durchlade auf Beifahrerseite			
«Mobiles Büro» mit umklappbarer Rückenlehne, Dokumentenablage, Laptop Ablage und Ablagen unter der Beifahrerdoppelsitzbank (54L)	500.-/541.-		
Radzierblenden maxi			
PCK54 PACK LOAD			
Holzboden im Laderaum ohne schwarzem PVC-Belag (12 mm)	500.-/541.-		
Kunststoffverkleidung des Laderaums, halbhoch			
PCK60 PACK CITY 1 (nur mit RVIAT mit Radio Connect R&Go DAB+)			
Einparkhilfe hinten vorne und seitlich	800.-/865.-	800.-/865.-	
Rückfahrkamera			
PCJ74 PACK CITY 2			
Einparkhilfe hinten vorne und seitlich			
Rückfahrkamera			
Connected Services	1300.-/1405.-	1300.-/1405.-	
EASY LINK 8"-Display mit DAB+-Radio (USB, AUX, Bluetooth, Apple Carplay& Android Auto)			
PCK0G PACK CITY 3			
Einparkhilfe hinten vorne und seitlich			
Rückfahrkamera			
EASY LINK 8"-Display mit DAB+-Radio und Navigation (USB, AUX, Bluetooth, Apple Carplay& Android Auto)	1500.-/1622.-	1500.-/1622.-	
Connected Services			
PKV74 PACK WINDOWS 1 (nur mit RVIMA oder RVIAT und CLCVIT oder CLCVTP)			
Heckflügeltüren verglast, 180°			
Heckscheibenwischer	200.-/216.-	200.-/216.-	
Beheizbare Heckscheibe			
PKVTF (Kastenwagen) PK82 (Kastenwagen Doppel Kabine)			
PACK WINDOWS 2 (nur mit RVIMA oder RVIAT und CLCVIT oder CLCVTP)			
Heckklappe verglast			
Heckscheibenwischer	200.-/216.-	200.-/216.-	
Beheizbare Heckscheibe			
Ohne Blockvorrichtung für die Heckflügeltür links			
PCV96 PACK EASY LIFE (nur mit DRAP03 HARM06)			
Lenkrad in Lederoptik			
LED-Innenleuchten (Fahrerkabine)			
Verchromte Armaturenbretelemente	800.-/865.-	800.-/865.-	800.-/865.-
Schublade «Easy Life»			
Ablage im Armaturen Brett			
PKNFT PACK AIRBAGS			
«Window»- und Seitenairbags für Fahrer und Beifahrer	400.-/432.-	400.-/432.-	400.-/432.-
Beifahrerairbag			
PCV88 PACK SAFETY (nur mit RVIMA oder RVIAT)			
Aussenspiegel elektrisch einstellbar, einklappbar und beheizbar			
Toter-Winkel-Assistent			
Einparkhilfe hinten vorne und seitlich	1300.-/1405.-	1300.-/1405.-	
Rückfahrkamera			
PCK0Q PACK RADIO			
EASY LINK 8"-Display mit DAB+-Radio (USB, AUX, Bluetooth, Apple Carplay& Android Auto)	800.-/865.-	800.-/865.-	800.-/865.-
Connected Services			
PCK78 PACK NAVI			
EASY LINK 8"-Display mit DAB+-Radio und Navigation (USB, AUX, Bluetooth, Apple Carplay& Android Auto)	950.-/1027.-	950.-/1027.-	950.-/1027.-
Connected Services			
Replication smartphone via wifi			
SICHERHEIT UND FAHRASSISTENZSYSTEME			
AIRBA2 Beifahrerairbag	150.-/162.-	150.-/162.-	150.-/162.-
ALAR01 Alarmanlage	800.-/865.-	800.-/865.-	
PCV98 Nebelscheinwerfer + Regen- und Lichteinschaltensensor	200.-/216.-	200.-/216.-	200.-/216.-
RVIMA Innenspiegel	100.-/108.-	100.-/108.-	100.-/108.-
RVIAT Automatisch abblendender Innenspiegel	150.-/162.-	150.-/162.-	150.-/162.-
RETVIS «Wideview mirror» in der Sonnenblende Beifahrerseite	100.-/108.-	100.-/108.-	100.-/108.-
RET04 Aussenspiegel elektrisch einstellbar, einklappbar und beheizbar	200.-/216.-	200.-/216.-	200.-/216.-
ITPK1 Einparkhilfe hinten	400.-/432.-	400.-/432.-	
ITP15 Einparkhilfe hinten vorne und seitlich (nur mit MET03)	600.-/649.-	600.-/649.-	
RRCAM Rückfahrkamera (nur mit ITPK1 oder ITP15) (nur mit NA41A oder RA412, nur mit RVIAT wenn Radio Connect R&Go DAB+)	400.-/432.-	400.-/432.-	
DANGMO Toter-Winkel-Assistent (nur mit ITP15, RET04)	300.-/324.-	300.-/324.-	
PREALA Vorausrüstung Alarm	100.-/108.-	100.-/108.-	100.-/108.-
RSNORT Reserverad in normaler Grösse	200.-/216.-	200.-/216.-	200.-/216.-
PNRSI Absperrbare Reserveradhalterung (nur mit RSNORT)	100.-/108.-	100.-/108.-	100.-/108.-
PNEUTT Ganz-Jahres-Pneu	300.-/324.-	300.-/324.-	300.-/324.-

CODE (● Serie)		ADVANCE KASTENWAGEN	ADVANCE KASTENWAGEN DOPPELKABINE	ADVANCE PLATTFORM- KABINE
KOMFORT				
VLMOU1	Lenkrad in Lederoptik	150.-/162.-	150.-/162.-	150.-/162.-
CLESUP	3. Schlüssel	200.-/216.-	200.-/216.-	200.-/216.-
SUPCPE	Doppelzentralverriegelung	200.-/216.-	200.-/216.-	200.-/216.-
ECLHB2	LED-Innenleuchten (Fahrerkabine)	100.-/108.-	100.-/108.-	100.-/108.-

Aussendesign

CODE (● Serie)		ADVANCE KASTENWAGEN	ADVANCE KASTENWAGEN DOPPELKABINE	ADVANCE PLATTFORM- KABINE
LACKIERUNG				
	Matt-Lackierung: Blanc Glacier (369)	0.-/0.-	0.-/0.-	0.-/0.-
	Matt-Lackierung: Gris Urban (KPW), Bleu Cumulus (RQU)	250.-/270.-	250.-/270.-	
	Metallic-Lackierung: Noir Midnight (D6B), Gris Highland (KQA), Rouge Carmin (NPF), Gris Comète (KNA)	950.-/1 027.-	950.-/1 027.-	
PERSONALISIERUNG				
PCL20	Aluminiumräder 17" (nicht mit PNEUTT)	1000.-/1 081.-	1000.-/1 081.-	1000.-/1 081.-
RDIF07	Radzierblenden maxi	200.-/216.-	200.-/216.-	200.-/216.-
ACCT04	Pack Look vorne und hinten (Blende um die Heckleuchten, Stossstange vorne ohne die Einsätze und Zierleiste der Schiebetürschiene in der Seitenwand in Wagenfarbe)	200.-/216.-	200.-/216.-	200.-/216.-
ACCT09	Pack Look komplett (Blende um die Heckleuchten, Stossstange vorne und hinten, Zierleiste der Schiebetürschiene in der Seitenwand, Seitenschutzleiste und Aussenspiegel in Wagenfarbe) (nur mit PCV98 und ITPK1 oder ITP15)	600.-/649.-	600.-/649.-	
ATREM	Anhängerkupplung Renault.tech	600.-/649.-	600.-/649.-	
CABADP	Angepasster Kabelbaum	100.-/108.-	100.-/108.-	100.-/108.-
BOIADP	Multiplex-Adaptergehäuse	500.-/541.-	500.-/541.-	500.-/541.-
BATREF	Batterie L4 800A statt L3 720A	100.-/108.-	100.-/108.-	100.-/108.-
FENSTER UND TÜREN				
PARP27	Heckflügeltüren verblecht, 255° (nur auf L2)	400.-/432.-	400.-/432.-	
PARV27	Heckflügeltüren verglast ohne Heckscheiberwischer, 255° (nur mit RVIMA oder RVIAT und CLCVIT oder CLCVTP) (nur auf L2)	600.-/649.-	600.-/649.-	
PLDCVF	Seitliche Schiebetüre rechts verglast mit fixem Fenster	150.-/162.-	150.-/162.-	
PLDCVO	Schiebetür rechts mit Schiebefenster (nur mit PNLGVO oder PLGCVO)	200.-/216.-		
PNLDT	Ohne seitliche Schiebetür rechts, mit Seitenwand rechts verblecht	0.-/0.-		
PLGCT	Seitliche Schiebetüre links verblecht (nicht mit PLDCVF)	700.-/757.-		
PLGCVF	Seitliche Schiebetüre links verglast mit fixem Fenster (nur mit PLDCVF und HAYVIT oder PARV18/PARV27)	850.-/919.-	850.-/919.-	
PLGCVO	Schiebetüre links mit Schiebefenster (nur mit PLDCVO)	900.-/973.-	900.-/973.-	
PNLGVF	Seitenwand links verglast (nur mit PLDCVF und HAYVIT oder PARV18/PARV27)	150.-/162.-	150.-/162.-	
PNLGVO	Seitenwand links mit Schiebefenster (nur mit PLDCVO)	200.-/216.-		
CSVITF	Seitenwand hinten verglast (links und rechts) (nur mit PNLGVF oder PLGCVF und PLDCVF)	300.-/324.-		

Innendesign

CODE (● Serie)		ADVANCE KASTENWAGEN	ADVANCE KASTENWAGEN DOPPELKABINE	ADVANCE PLATTFORM- KABINE
INNENAUSSTATTUNG				
DRAP03	Sitzbezug Stoff Java Noir (nur mit PCV96 oder RGPDB1)	150.-/162.-	150.-/162.-	150.-/162.-
HARM06				
CLCT1P	Trennwand, verblecht und Durchlade auf Beifahrerseite (nur mit BQBURI)	100.-/108.-		
CLCVTP	Trennwand, verblecht mit Fenster und Durchlade auf Beifahrerseite (nur mit BQBURI)	300.-/324.-		
CLCVIT	Trennwand, verblecht mit Fenster	150.-/162.-		
PARHAC	Fahrer- und Beifahrersitz "Komfort" mit Höhe, Längsverstellung, Rückenlehnenneigung, Lendenwirbelsäule und Armlehne (kein zweisitziger Beifahrersitz erforderlich)	100.-/108.-	100.-/108.-	100.-/108.-
BQBURI	«Mobiles Büro» mit umklappbarer Rückenlehne, Dokumentenablage, Laptop Ablage und Ablagen unter der Beifahrerdoppelsitzbank (54L)	300.-/324.-		
PRCONF	Sitzbank 2. Reihe Komfortausführung (Armlehnen, 12 Volt Steckdose, aufklappbare Sitzflächen in der 2. Sitzreihe links und in der Mitte mit herausnehmbarer Ablagebox, ISOFIX-Halterung auf den Aussenplätzen, 3 verstellbare Kopfstützen in der 2. Sitzreihe)		1000.-/1 081.-	
SGACHA	Vordersitze beheizbar (nur mit PKNFT)	400.-/432.-	400.-/432.-	400.-/432.-
BTAGA3	Schublade «Easy Life» (nicht abschliessbar)	150.-/162.-	150.-/162.-	150.-/162.-
PRIACC	12V Steckdose im Laderaum	50.-/54.-	50.-/54.-	
ITILA	LED-Laderaumbeleuchtung	300.-/324.-	300.-/324.-	
HLIN01	Kunststoffverkleidung des Laderaums, halbhoch	200.-/216.-		
PLBOI2	Holzboden im Laderaum ohne schwarzen PVC-Belag (12 mm)	600.-/649.-	600.-/649.-	
HACAE0	Seitenvollverkleidung aus Polypro (nur mit PLBOIS SSSLIN oder PLBOI2 SSSLIN) (nicht mit PNLGVF oder PNLGVO oder CSVITF)	1000.-/1 081.-	1000.-/1 081.-	

Technische Daten

	EV52 22kW
Anzahl Plätze	3/6
MOTOR	
Motortyp	Elektromotor
Treibstoff	100% elektrisch
Maximale Leistung kW (PS) bei U / min.	90 (122) 245
BATTERIE	
Batteriekapazität (kWh)	52
Technologie	lithium-Ion
Gesamtspannung (V)	240 - 403
Batteriegewicht	315
REICHWEITE UND LADUNG	
Durchschnittliche tatsächliche Reichweite (km)*	297
Ladezeit Haushaltssteckdose 2,0 kW (0-100%)	n/a
Ladezeit Wallbox 3,7 kW (0-100%)	n/a
Ladezeit Wallbox 11 kW (0-100%)	5h40
Ladezeit Ladestation 22 kW (0-80%)	2h30
Ladezeit Schnellladestation DC 50 kW (0-80%)	
LENKUNG	
Servolenkung	elektrisch
Ø Wendekreis zwischen Trottoirs (m)	n/a
BREMSANLAGE	
Vorne: Scheiben belüftet Ø (mm)	n/a
Hinten: Ø (mm)	n/a
BEREIFUNG	
Serienbereifung	215/65 R16 - 215/60 R17
FAHRLEISTUNGEN	
Höchstgeschwindigkeit (km/h)	110
0 - 100 km / h (s)	13.6

* Homologation in Bearbeitung

Motorisierungen

	KASTENWAGEN L2H1	KASTENWAGEN DOPPELKABINE L2H1	PLATTFORM- KABINE L2H1
VERBRAUCHSWERTE*			
Gemischt (kWh/100 km) Vlow - Vhigh	n/a	n/a	n/a
Benzinäquivalent (l/100 km) Vlow - Vhigh	n/a	n/a	n/a
CO ₂ -Emissionen (g/km) WLTP	0	0	0
CO ₂ -Emissionen aus der Treibstoff- und/oder der Strombereitstellung (g/km) Vlow - Vhigh	n/a	n/a	n/a
GEWICHTE (kg)			
Leergewicht fahrbereit ¹⁾	1885 - 2170	2010 - 2234	1623 - 1776
Maximale Nutzlast ²⁾	1187	1016	1447
Maximal zulässiges Gesamtgewicht	3070	3070	3070
Gesamtzuggewicht	3990	3990	3990
Zulässige Anhängelast gebremst ³⁾	920	920	920
Zulässige Anhängelast ungebremst	700	750	570
Dachlast	200	200	200
Code*	-	-	-
Typengenehmigungsnummer*	3RH213	3RH213	3RH214

¹⁾ Mittelwert gemäss Typengenehmigung (inkl. Fahrer 75 kg und 90% Treibstofffüllung);

²⁾ Für Fahrzeuge ohne zusätzliche Ausstattung;

³⁾ Unter Einhaltung des Gesamtzuggewichts

* Homologation in Bearbeitung

** Seit September 2017 sind alle Neufahrzeuge nach dem WLTP - Worldwide Harmonized Light Vehicles New Test Procedure zugelassen, einem realistischeren Verfahren zur Messung des Kraftstoffverbrauchs und der CO₂-Emissionen. Ab dem 1. Januar 2020 werden alle Verbrauchswerte gemäss der WLTP-Zertifizierungsnorm angegeben. Weitere Informationen finden Sie unter www.renault.ch

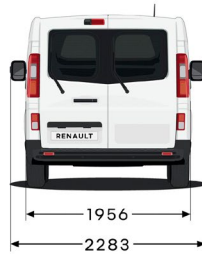
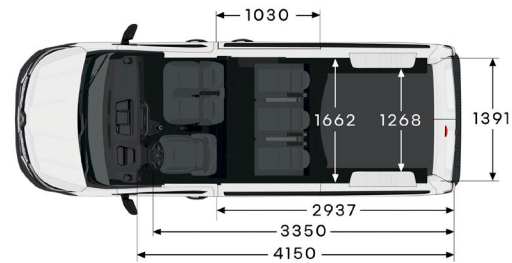
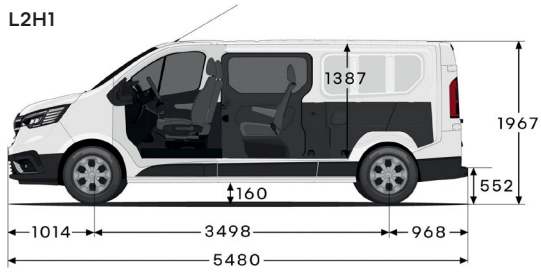
Abmessungen

MASSANGABEN (mm)	KASTENWAGEN	KASTENWAGEN DOPPELKABINE
	L2H1	L2H1
Nutzvolumen (m³)	7.75	4.3
Gesamtlänge	5'480	5'480
Gesamtbreite / mit Aussenspiegel	1'956/2'283	1'956/2'283
Gesamthöhe unbeladen	1'967	1'967
Radstand	3'498	3'498
Überhang vorne	1'014	1'014
Überhang hinten	968	968
Breite x Höhe der Durchladeklappe	510 x 222	225 x 1220
Nutzlänge auf Bodenhöhe	2'937	2'314 bis 2'423
Nutzlänge auf Bodenhöhe (einschliesslich Bereich unter der Beifahrersitzbank)	3'350	-
Nutzlänge auf Bodenhöhe (einschliesslich Fussraum)	4'150	-
Nutzlänge 400 mm über Boden	2'937	1'819
Nutzlänge 1 m über Boden	2'650	1'740
Max. Innenraumbreite	1'662	1'662
Innenraumbreite zwischen den Radläufen	1'268	1'268
Nutzhöhe	1'387	1'387
Einlassbreite seitliche Schiebetür 600 mm über Boden	907	907
Einlassbreite seitliche Schiebetür 100 mm über Boden	1'030	1'030
Einlasshöhe seitliche Schiebetür	1'284	1'284
Einlassbreite 70 mm über Boden	1'391	1'391
Einlasshöhe	1'320	1'320
Ladeschwelle	552	552
Bodenfreiheit	160	160

MASSANGABEN (mm)	PLATTFORM KABINE
	L2H1
Radstand	3'498
Überhang vorne	1'014
Überhang hinten	817
Gesamtlänge	5'397
Gesamtbreite / mit Aussenspiegel	1'956/2'283
Gesamthöhe unbeladen	1'953
Bodenfreiheit min.	160
KAROSSIERBARE ABMESSUNGEN (mm)	
Max. karossierbare Gesamtlänge	5'495
Max. karossierbare Nutzlänge	3'100
Max. karossierbarer Überhang hinten	1'217
Max. karossierbare Nutzbreite	2'150
Karossierbare Gesamthöhe	2'700

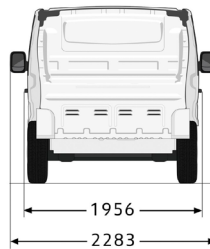
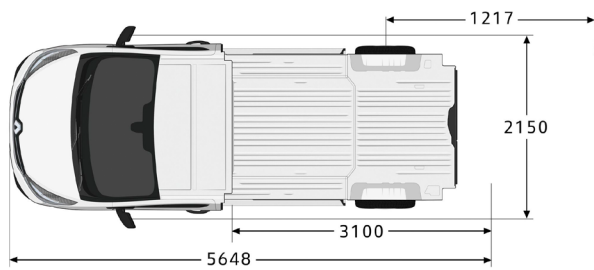
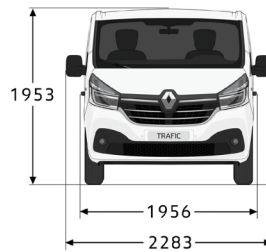
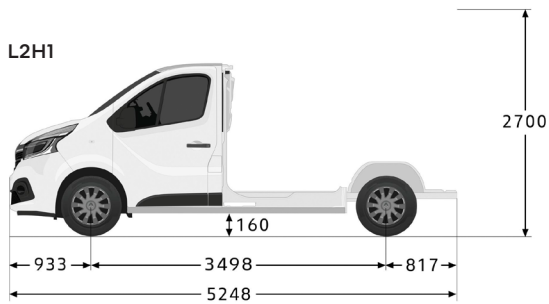
KASTENWAGEN DOPPELKABINE

L2H1



PLATTFORM KABINE

L2H1



Garantie

3 Jahre Neuwagen-Garantie oder 100'000 km (was zuerst eintritt)
3 Jahre Garantie auf elektrische Antriebsgruppe oder 100'000 km (was zuerst eintritt)
8 Jahre Garantie auf Antriebsbatterie oder 160'000 km (was zuerst eintritt)
3 Jahre Lackgarantie
12 Jahre Durchrostungsgarantie
3 Jahre Pannenhilfe oder 100'000 km (was zuerst eintritt)
1 Jahr Garantie auf das Zubehör
3 Jahre Garantie auf das Zubehör in Verbindung mit einem Neuwagenkauf

Top Zubehör

WINTER KOMPLETTRAD SATZ	
16 Zoll mit Stahlfelgen	1500.-
Weitere Angebote und Informationen finden Sie unter https://winterkomplettreder.renault.ch	
KOMFORT UND SCHUTZ	
Fussmatten (2er Satz)	ab 49.-
Schmutzfänger	ab 99.-*
Sitzbezüge	ab 222.-*
LADERAUMAUSSTATTUNG	
Rutschfester Holzboden	ab 492.-*
Seitenverkleidungen	ab 369.-*
Radlaufverkleidungen	209.-*
Holzregal	ab 732.-*
TRANSPORT	
Anhängerkupplung (13-polig)	ab 789.-*
Dachquerträger (4 Stück)	ab 596.-
Dachgalerie	ab 1279.-*
E-TECH	
KEBA a-series Ladestation zu Hause 22 kW (exkl. Installation)	788.-
Ladekabel für Wallbox T2-T2, 32 A, 6,5 m	299.-
Ladekabel an Haushaltssteckdose T2-J, einphasig 8 A	399.-

Weitere Angebote und Informationen finden Sie unter <https://de.renault.ch/trafic-zubehoer.html>

Empfohlene Verkaufspreise inklusive 8.1% MWST.

*Empfohlene Verkaufspreise, inklusive Montage und 8.1% MWST.

Renault Servicepakete



Massgeschneidert nach Ihren Bedürfnissen.

Wir bieten Ihnen attraktive Servicepakete an, welche auf Ihr Fahrzeug zugeschnitten sind.

Wählen Sie zwischen einer Garantieverlängerung oder einem Wartungsvertrag.

Mehr Infos finden Sie unter: www.renault.ch/servicepakete

WARTUNGSPAKETE	
Der Renault Wartungsvertrag SMALL, MEDIUM oder LARGE lässt Sie Ihre Wartungskosten ganz genau kalkulieren. Diese Kosten können Sie auch problemlos in Ihre monatliche Leasingrate integrieren.	
GARANTIEVERLÄNGERUNGEN	
Die Renault Garantieverlängerung verlängert die Hersteller-Garantie Ihres Fahrzeugs um bis zu drei weitere Jahre oder flexible Laufleistungen bis maximal 150'000 km. Hier finden Sie die bevorzugten Varianten. Ihr Renault Partner berät Sie gern.	
4 Jahre/100'000 km	800.-
4 Jahre/150'000 km	1500.-
5 Jahre/100'000 km	1300.-
5 Jahre/150'000 km	1800.-
6 Jahre/100'000 km	1750.-
6 Jahre/150'000 km	2300.-

Empfohlene Verkaufspreise inklusive 8.1% MWST.

Anklicken, auswählen, träumen auf www.renault.ch oder Gratisnummer 0800 80 80 77 wählen.

Renault Suisse SA behält sich das Recht vor, die Preise sowie die Ausstattungen jederzeit und ohne Voranzeige zu ändern.