


NOUVEAU TRAFIC E-TECH 100% ELECTRIC



prix et équipements

N° 3.1/à partir d'août 2024

versions & motorisations

CODE: T2E		L1	L2
FOURGON CHARGE UTILE AUGMENTÉE / H1			
EV52 22kW	CHE01 FACBA1	45500.- /49186.- FGE1112 JE	46900.- /50699.- FGE1212 JE
FOURGON DOUBLE CABINE CHARGE UTILE AUGMENTÉE / H1			
EV52 22kW	CHE01 FACBA1	49300.- /53293.- DCE1112 JE	50700.- /54807.- DCE1212 JE
PLANCHER CHARGE UTILE AUGMENTÉE / H1			
EV52 22kW	CHE01 FACBA1		46300.- /50050.- PCE1212 JE

prix de vente recommandés. Prix sans TVA 8,1% / avec TVA 8,1%

équipements de série

FOURGON

design extérieur:

- jantes tôle 16"
- enjoliveurs mini
- boucliers avant, arrière et protections latérales gris
- portes arrière tôleées 180°
- porte coulissante droite tôleée
- panneau latéral gauche tôleé

design intérieur:

- sellerie tissu Kompo Noir
- harmonie Carbone foncé
- banquette passager avant 2 places
- tableau de bord numérique avec écran couleur 7"
- cloison complète tôleée

sécurité et aides à la conduite:

- contrôle dynamique de trajectoire (ESC) avec Extended Grip, aide au démarrage en côte et fonction antipatinage (ASR)
- système antiblocage des roues (ABS) avec assistance au freinage d'urgence et répartiteur électronique de freinage
- airbag conducteur et passager
- condamnation centralisée des portes avec télécommande
- ceintures de sécurité à 3 points avec prétensionneurs
- rétroviseurs extérieurs électriques dégivrants
- projecteurs Full-LED
- feux de jour à LED
- ALS (Auto Light System)
- kit de regonflage
- alerte de non-port de ceinture rang 1 et rangs arrière
- régulateur - limiteur de vitesse
- simulateur de bruit pour piétons
- contrôle de pression des pneumatiques
- assistant de maintien de trajectoire
- aide au parking arrière
- avertisseur de fatigue et d'attention
- assistant de vitesse intelligent
- freinage automatique en cas d'urgence

confort:

- carte Renault Keyless-Drive Hands-free
- lève-vitres avant électriques et impulsions (côté conducteur)
- siège conducteur «confort» avec réglage lombaire et accoudoir
- éclairage plafonnier (conducteur et passager)
- climatisation manuelle

multimédia:

- EASY LINK écran 8" avec Radio DAB+ (USB, AUX, Bluetooth, Apple Carplay & Android Auto)
- câble de charge standard pour la Wall-Box et chargeur public Type 2 Mode 3
- Connected services

DOUBLE CABINE (en supplément de FOURGON)

design extérieur:

- porte coulissante latérale droite vitre ouvrante
- panneau latéral central gauche vitre ouvrante

design intérieur:

- habillages à mi-hauteur en zone arrière
- cloison de 2^{ème} rang vitrée
- points d'ancrage: 4 sur L1, 6 sur L2
- banquette passager rabattable (uniquement avec Double Cabine)

confort:

- banquette arrière 2^{ème} rangée 3 places
- sans crochets porte-manteau sur la cloison dans l'espace de chargement

PLANCHER (en supplément de FOURGON)

design extérieur:

- remplissage du carburant intégré à la cabine

design intérieur:

- sans cloison
- virole de raccordement de carrosserie avec pontets de fixation

sécurité et aides à la conduite:

- sans aide au parking

confort:

- clé noire 3 boutons, rabattable

équipements

CODE (● série)		ADVANCE FOURGON	ADVANCE FOURGON DOUBLE CABINE	ADVANCE PLANCHER CABINE
PCV0G	pack modularity cloison complète tôlée avec vitre et trappe de chargement sous banquette passager banquette «Bureau mobile» avec dossier rabattable, porte-bordereau, rangement laptop et rangement sous banquette passager avant 2 places (54L) enjolveurs maxi	500.-/541.-		
PCK54	pack load (interdit HACAEC) plancher bois dans l'espace de chargement avec revêtement PVC (12 mm) habillages à mi-hauteur en zone arrière	500.-/541.-		
PCK60	pack city 1 aide au parking arrière avant et latérale caméra de recul	800.-/865.-	800.-/865.-	
PKVT4	pack windows 1 (implique RVIMA ou RVIAT) (implique CLCVIT ou CLCVTP) portes arrière vitrées 180° essuie-lunette arrière lunette arrière chauffante	200.-/216.-	200.-/216.-	
PK82	pack windows 2 (implique RVIMA ou RVIAT) (implique CLCVIT ou CLCVTP) hayon vitré essuie-lunette arrière lunette arrière chauffante	200.-/216.-	200.-/216.-	
PCJ0U	pack look projecteurs antibrouillard allumage automatique des feux et essuie-vitres à cadencement automatique avec capteur de pluie enjolveurs maxi colonne de feux arrière, cache rails et boucliers ton caisse	500.-/541.-	500.-/541.-	
PCV96	pack easy life (implique DRAP03 HARM06) volant simili cuir éclairage intérieur LED (Cabine) éléments planche de bord chrome boite à gants «Easy Life» rangement planche de bord	800.-/865.-	800.-/865.-	800.-/865.-
PCV88	pack safety (implique RVIMA ou RVIAT) rétroviseurs extérieurs électriques, rabattables et dégivrants avertisseur d'angle mort aide au parking arrière avant et latérale caméra de recul	1300.-/1405.-	1300.-/1405.-	
NA41A	multimedia EASY LINK écran 8" avec Radio DAB+ et Navigation (USB, AUX, Bluetooth, Apple Carplay & Android Auto)	100.-/108.-	100.-/108.-	100.-/108.-
REACTI	chargeur induction pour smartphone	150.-/162.-	150.-/162.-	150.-/162.-
ABLAVI	sécurité et aides à la conduite «Window»-airbags et airbags latéral conducteur et passager	300.-/324.-	300.-/324.-	300.-/324.-
ALAR01	alarme anti-intrusion	800.-/865.-	800.-/865.-	
PCV98	projecteurs antibrouillard + Capteur de pluie/lumière	200.-/216.-	200.-/216.-	200.-/216.-
RVIMA	rétroviseur intérieur	100.-/108.-	100.-/108.-	100.-/108.-
RVIAT	rétroviseur intérieur électrochrome	150.-/162.-	150.-/162.-	150.-/162.-
RETVIS	«Wideview mirror» sur pare-soleil passager	100.-/108.-	100.-/108.-	100.-/108.-
RET04	rétroviseurs extérieurs électriques, rabattables et dégivrants	200.-/216.-	200.-/216.-	200.-/216.-
ITP15	aide au parking arrière avant et latérale (implique RRCAM)	600.-/649.-	600.-/649.-	
RRCAM	caméra de recul	400.-/432.-	400.-/432.-	●
DANGMO	avertisseur d'angle mort (implique ITP15, RET04)	300.-/324.-	300.-/324.-	
PREALA	prédisposition alarme	100.-/108.-	100.-/108.-	100.-/108.-
RSNORT	roue de secours de taille normale	200.-/216.-	200.-/216.-	200.-/216.-
PNRSI	panier de roue de secours antivol (implique RSNORT)	100.-/108.-	100.-/108.-	100.-/108.-
PNEUTT	pneus tout temps	300.-/324.-	300.-/324.-	300.-/324.-
	confort			
VLMOU1	volant simili cuir	150.-/162.-	150.-/162.-	150.-/162.-
CLESUP	3 ^{ème} clé	200.-/216.-	200.-/216.-	200.-/216.-
SUPCPE	supercondamnation	200.-/216.-	200.-/216.-	200.-/216.-
ECLHB2	éclairage intérieur LED (cabine)	100.-/108.-	100.-/108.-	100.-/108.-

design extérieur

CODE (● série)		ADVANCE FOURGON	ADVANCE FOURGON DOUBLE CABINE	ADVANCE PLANCHER CABINE
	teinte			
	opaque: Blanc Glacier (369)	0.-/0.-	0.-/0.-	0.-/0.-
	opaque: Gris Urban (KPW), Bleu Cumulus (RQU)	250.-/270.-	250.-/270.-	
	métallisée: Noir Midnight (D68), Gris Highland (KQA), Rouge Carmin (NPF), Gris Comète (KNA)	950.-/1 027.-	950.-/1 027.-	

CODE (● série)		ADVANCE FOURGON	ADVANCE FOURGON DOUBLE CABINE	ADVANCE PLANCHER CABINE
personnalisation				
PCL20	jantes alu 17" (interdit PNEUTT)	1000.-/1081.-	1000.-/1081.-	1000.-/1081.-
RDIF07	enjolveurs maxi	200.-/216.-	200.-/216.-	200.-/216.-
ATREM	attelage remorque Renault.tech	600.-/649.-	600.-/649.-	
CABADP	câblage adaptation	100.-/108.-	100.-/108.-	100.-/108.-
BOIADP	boitier adaptation	500.-/541.-	500.-/541.-	500.-/541.-
vitrés et portes				
PARP27	portes arrière tôlées 255° (seulement sur L2)	400.-/432.-	400.-/432.-	
PLDCVF	porte coulissante latérale droite vitre fixe (implique panneau latéral gauche tôlé(série) ou PLGCVF ou PNLGVF)	150.-/162.-	150.-/162.-	
PLDCVO	porte latérale droite coulissante vitre ouvrante (implique panneau latéral gauche tôlé(série) ou PNLGVO ou PLGCVO) (implique Banquette passager rabattable (série) ou PARHAC sur Double Cabine)	200.-/216.-	●	
PNLDT	sans porte latérale coulissante droite, avec panneau latérale droit tôlé (implique panneau latéral gauche tôlé(série))	0.-/0.-		
PLGCT	porte coulissante latérale gauche tôlée (implique porte coulissante droite tôlée(série) ou PLDCVF ou PLDCVO)	700.-/757.-		
PLGCVF	porte coulissante latérale gauche vitre fixe (implique PLDCVF) (implique BQFIXR ou PARHAC sur Double Cabine)	850.-/919.-	850.-/919.-	
PLGCVO	porte coulissante gauche vitre ouvrante (implique PLDCVO) (implique BQFIXR ou PARHAC sur Double Cabine)	900.-/973.-	900.-/973.-	
PNLGVF	panneau latéral central gauche vitre fixe (implique PLDCVF) (implique Banquette passager rabattable (série) ou PARHAC sur Double Cabine)	150.-/162.-	150.-/162.-	
PNLGVO	panneau latéral gauche avec vitre ouvrante (seulement avec PLDCVO) (implique Banquette passager rabattable (série) ou PARHAC sur Double Cabine)	200.-/216.-	●	
CSVITF	panneau latéral arrière vitré (droit+gauche) (implique PNLGCVF ou PLGCVO ou PNLGVF ou PNLGVO) (implique PLDCVF ou PLDCVO)	300.-/324.-		

design intérieur

CODE (● série)		ADVANCE FOURGON	ADVANCE FOURGON DOUBLE CABINE	ADVANCE PLANCHER CABINE
présentation intérieure				
DRAP03 HARM06	sellerie tissu Java Noir (implique PCV96)	150.-/162.-	150.-/162.-	150.-/162.-
CLCTTP	cloison complète tôlée et trappe de chargement sous banquette passager (implique BQBURI)	100.-/108.-		
CLCVTP	cloison complète tôlée avec vitre et trappe de chargement sous banquette passager (implique BQBURI)	300.-/324.-		
CLCVIT	cloison complète tôlée avec vitre	150.-/162.-		
PARHAC	siège conducteur avant et siège passager avant «confort» avec réglage en hauteur, longitudinal, inclinaison dossier, lombaire et accoudoir (Suppression de la banquette passager 2 places) (interdit SGACHA)	100.-/108.-	100.-/108.-	100.-/108.-
BQFIXR TRFV01	banquette passager avant 2 places + rangement sous assise		500.-/541.-	500.-/541.-
SGACHA	sièges avant chauffants (implique ABLAVI)	400.-/432.-	400.-/432.-	400.-/432.-
BTAGA3	boite à gants «Easy Life» (non verrouillable)	150.-/162.-	150.-/162.-	150.-/162.-
PRIACC	prise accessoire 12V dans la zone de chargement	50.-/54.-	50.-/54.-	
ITILA	éclairage LED de la zone de chargement	300.-/324.-	300.-/324.-	
HLIN01	habillages à mi-hauteur en zone arrière (interdit HACAEC)	200.-/216.-	●	
PLBOI2	plancher bois dans l'espace de chargement avec revêtement PVC (12 mm)	600.-/649.-	600.-/649.-	
HACAEC	habillages polypro complets côtés de caisse (implique PLBOI2) (interdit PNLGVF ou PNLGVO) (implique PTANCC sur Cabine Simple)	1000.-/1081.-	1000.-/1081.-	
PTANCC	points d'ancrage : 14 sur L1, 16 sur L2	200.-/216.-		
RGPDBI	rangement planche de bord (implique HARM06)	100.-/108.-	100.-/108.-	100.-/108.-

caractéristiques techniques

	EV52 22kW
nombre de places	2-3
moteur	
type moteur	moteur électrique
carburant	100% électrique
puissance maximale kW (ch) à t/ min	90 (122) 245
batterie	
énergie embarquée (kWh)	52
technologie	lithium-Ion
tension (V)	240 - 403
poids de la batterie	315
autonomie et recharge	
autonomie moyenne réelle (km)*	297
prise domestique 2,0 kW (0-100%)	32h
temps de charge Wallbox 3,7 kW (0-100%)	16h - 17h
temps de charge Wallbox 11 kW (0-100%)	5h40
temps de charge borne 22 kW(0-80%)	2h30
direction	
assistée	électrique
Ø de braquage entre trottoirs (m)	L1: 11,84 / L2: 13,17
freinage	
avant Ø (mm)	296/28
arrière Ø (mm)	280/12
pneumatique	
pneumatiques de série	215/65 R16 215/60 R17
performance	
vitesse maxi (km/h)	110
0-100 km/h (s)	13.6

* en cours d'homologation

motorisations

	FOURGON		FOURGON DOUBLE CABINE		PLANCHER CABINE
	L1H1	L2H1	L1H1	L2H1	L2H1
consommations					
cycle complet (kWh/100 km) Vlow - Vhigh	21.20 - 22.00	21.30 - 22.10	21.50 - 22.20	21.50 - 22.20	35.00
équivalent essence (l/100 km) Vlow - Vhigh	2.33 - 2.42	2.34 - 2.43	2.37 - 2.44	2.37 - 2.44	3.85
émissions CO ₂ (g/km) WLTP	0	0	0	0	0
émissions de CO ₂ liées à la fourniture de carburant et/ou d'électricité (g/km) Vlow - Vhigh	24 - 25	24 - 25	25	25	40
poids (kg)					
a vide en ordre de marche ¹⁾	1848 - 2134	1885 - 2170	1972 - 2188	2010 - 2234	1623 - 1776
charge utile maximale ²⁾	1222	1187	1098	1016	1447
maxi admissible à pleine charge	3070	3070	370	3070	3070
total roulant	3990	3990	3990	3990	3990
remorque maximale freinée ³⁾	920	920	920	920	920
remorque maximale non freinée	745	700	745	750	570
charge de toit	200	200	200	200	200
code	n/a	n/a	n/a	n/a	n/a
reception par type	3RH510	3RH510	3RH510	3RH510	3RH510

¹⁾ valeur moyenne selon fiche d'homologation (avec conducteur 75 kg et réservoir plein à 90%);

²⁾ pour un véhicule commandé sans équipements supplémentaires;

³⁾ sous respect du poids total roulant

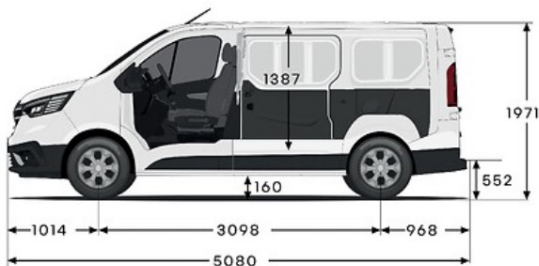
dimensions

mesures (mm)	FOURGON		FOURGON DOUBLE CABINE	
	L1H1	L2H1	L1H1	L2H1
volume utile (m³)	5.8	7.75	3.3	4.3
longueur hors tout	5'080	5'480	5'080	5'480
largeur hors tout/ avec rétroviseurs	1'956/2'283	1'956/2'283	1'956/2'283	1'956/2'283
hauteur à vide	1'971	1'967	1'971	1'967
empattement	3'098	3'498	3'098	3'498
porte-à-faux avant	1'014	1'014	1'014	1'014
porte-à-faux arrière	968	968	968	968
largeur x hauteur de la trappe de cloison	510 x 222	510 x 222	225x1220	225x1220
longueur utile au plancher	2'537	2'937	1914 à 2023	2314 à 2423
longueur utile au plancher (incluant la zone sous banquette)	2'950	3'350	-	-
longueur utile au plancher (incluant la cave à pied)	3'750	4'150	-	-
longueur utile à 400 mm du plancher	2'537	2'937	1'419	1'819
longueur utile à 1 m du plancher	2'250	2'650	1'340	1'740
largeur intérieure maxi	1'662	1'662	1'662	1'662
largeur entre les passages de roues	1'268	1'268	1'268	1'268
hauteur utile	1'387	1'387	1'387	1'387
largeur entrée porte latérale coulissante à 600 mm du plancher	907	907	907	907
largeur entrée porte latérale coulissante à 100 mm du plancher	1'030	1'030	1'030	1'030
hauteur entrée porte latérale coulissante	1'284	1'284	1'284	1'284
largeur entrée à 70 mm du plancher	1'391	1'391	1'391	1'391
hauteur entrée	1'320	1'320	1'320	1'320
seuil de chargement	552	552	552	552
garde au sol	160	160	160	160

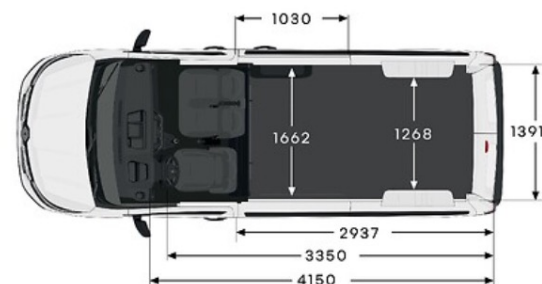
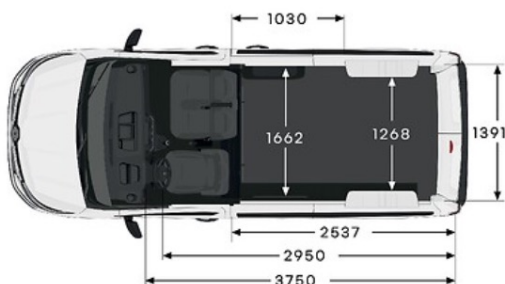
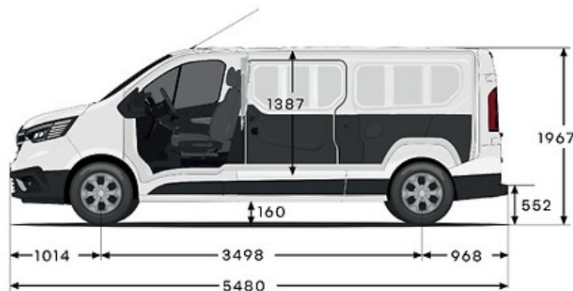
mesures (mm)	PLANCHER CABINE
	L2H1
empattement	3'498
porte-à-faux avant	1'014
porte-à-faux arrière	817
longueur hors tout	5'397
largeur hors tout/ avec rétroviseurs	1'956/2'283
hauteur hors tout à vide	1'953
garde au sol mini	160
dimensions carrossables (mm)	
longueur hors tout maxi carrossable	5'495
longueur utile carrossable maxi	3'100
porte-à-faux arrière maxi carrossable	1'217
largeur utile carrossable maxi	2'150
hauteur hors tout carrossable	2'700

FOURGON

L1H1

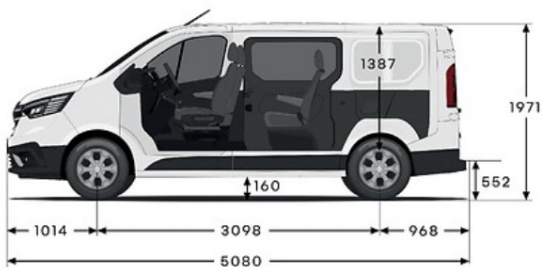


L2H1

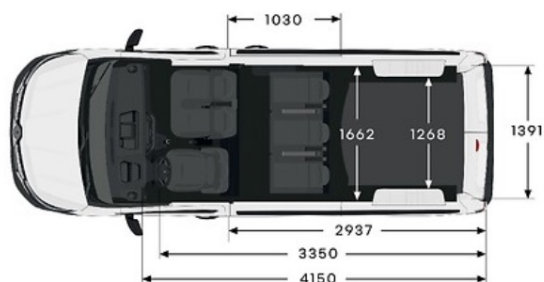
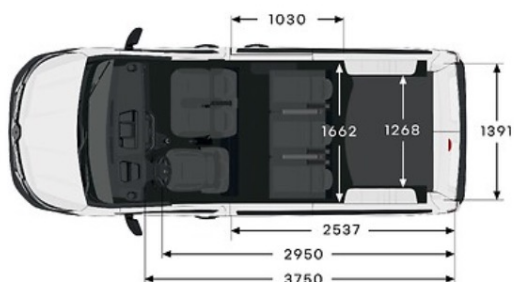
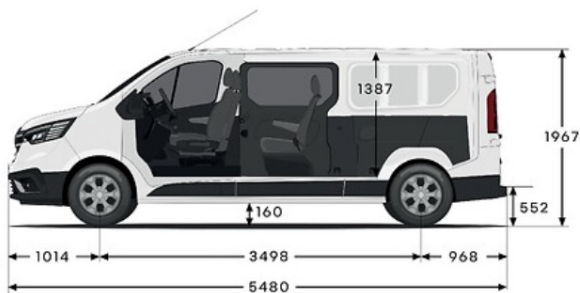


DOUBLE CABINE

L1H1

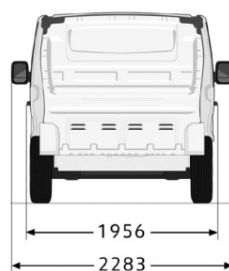
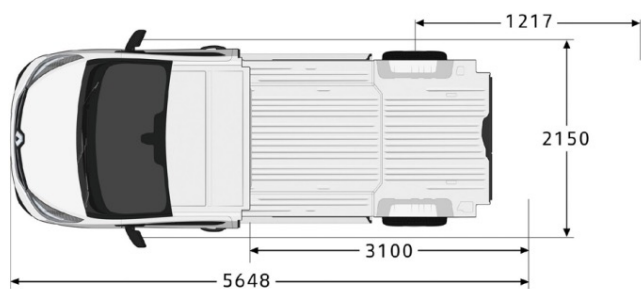
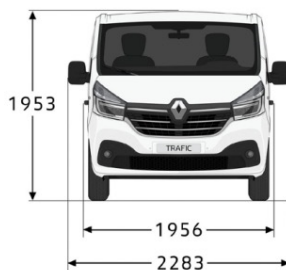
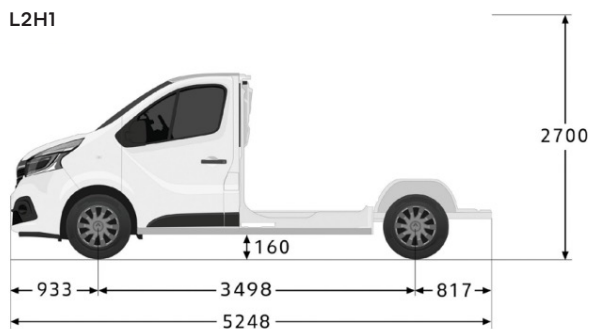


L2H1



PLANCHER

L2H1



garantie

3 ans de garantie constructeur ou 100'000 km (au premier des 2 termes atteint)
3 ans de garantie groupe motopropulseur électrique ou 100'000 km (au premier des 2 termes atteint)
8 ans de garantie chaîne batterie ou 160'000 km (au premier des 2 termes atteint)
3 ans de garantie sur la peinture
12 ans de garantie anticorrosion
3 ans assistance ou 100'000 km (au premier des 2 termes atteint)
1 année de garantie sur les accessoires
3 ans de garantie sur les accessoires lors d'un achat combiné avec un nouveau véhicule

top accessoires

roues complètes d'hiver	
16 pouces, jantes acier	1500.-
retrouvez toutes nos offres sur https://renault-roues-dhiver-completes.ch	
confort et protection	
surtapis (2 pièces)	à partir de 49.-
bavettes	à partir de 99.-*
housses de sièges	à partir de 222.-*
aménagement zone de chargement	
plancher antidérapant	à partir de 492.-*
periphériques	à partir de 369.-*
passages de roue	209.-*
kit casier bois	à partir de 732.-*
transport	
attelage (13 broches)	à partir de 789.-*
barres de toit (4 unités)	à partir de 596.-
galerie de toit	à partir de 1279.-*
e-tech	
borne de recharge domestique KEBA a-series 22 kW (installation non comprise)	788.-
câble de recharge sur wallbox T2-T2 32A 6,5m	299.-
câble de recharge sur prise domestique T2-J monophasé 8A	399.-

retrouvez toutes nos offres sur <https://fr.renault.ch/trafic-accessoires.html>

prix de vente recommandés, prix avec TVA 8,1 %.

*prix de vente recommandés, montage inclus, prix avec TVA 8,1 %.

Renault packs services



conçue pour répondre à vos besoins.

nous vous offrons des packs de services attrayants et adaptés à votre véhicule.

choisissez entre une extension de garantie ou un contrat de maintenance.

vous trouverez de plus amples informations sous: www.renault.ch/packs-services

packs de maintenance	
le contrat d'entretien Renault SMALL, MEDIUM ou LARGE vous permet de calculer très précisément vos coûts d'entretien. vous pouvez aussi facilement intégrer ces coûts dans votre mensualité de crédit-bail	
les extensions de garantie	
l'extension de garantie Renault prolonge la garantie constructeur de votre véhicule jusqu'à trois ans supplémentaires, avec un kilométrage flexible maximum de 150'000 km. vous trouverez ci-dessous les variantes les plus courantes. votre partenaire Renault se fera un plaisir de vous conseiller.	
4 ans/100'000 km	800.-
4 ans/150'000 km	1500.-
5 ans/100'000 km	1300.-
5 ans/150'000 km	1800.-
6 ans/100'000 km	1750.-
6 ans/150'000 km	2300.-

prix de vente recommandés, prix avec TVA 8,1 %.

cliquez, choisissez, rêvez sur www.renault.ch ou composez le numéro gratuit 0800 80 80 77.

Renault Suisse SA se réserve le droit de modifier les prix ainsi que les équipements à n'importe quel moment et sans préavis.