


Renault NOUVEAU TRAFIC FOURGON



prix et équipements

N°3.2/à partir de juillet 2022

versions & motorisations

CODE: TRU		START FOURGON		ADVANCE FOURGON	
		L1	L2	L1	L2
TRAFIC FOURGON CHARGE UTILE STANDARD / H1					
2.0 Blue dCi 110	boîte manuelle 6 rapports	CHE01	30900.- /33279.- FG E0 111 WM		31800.- /34249.- FG E1 111 WM
2.0 Blue dCi 130	boîte manuelle 6 rapports	CHE01	32400.- /34895.- FG E0 111 YM		33300.- /35864.- FG E1 111 YM
TRAFIC FOURGON CHARGE UTILE AUGMENTÉE / H1					
2.0 Blue dCi 110	boîte manuelle 6 rapports	CHE01	32400.- /34895.- FG E0 112 WM	33800.- /36403.- FG E0 213 WM	33300.- /35864.- FG E1 112 WM
2.0 Blue dCi 130	boîte manuelle 6 rapports	CHE01	33900.- /36510.- FG E0 112 YM	35300.- /38018.- FG E0 213 YM	34800.- /37480.- FG E1 112 YM
2.0 Blue dCi 150	boîte manuelle 6 rapports	CHE01			36300.- /39095.- FG E1 112 UM
2.0 Blue dCi 150 EDC	boîte automatique 6 rapports à double embrayage EDC (Efficient Dual Clutch)	CHE01			38300.- /41249.- FG E1 112 UA
2.0 Blue dCi 170	boîte manuelle 6 rapports	CHE01			39700.- /42757.- FG E1 213 UM
2.0 Blue dCi 170 EDC	boîte automatique 6 rapports à double embrayage EDC (Efficient Dual Clutch)	CHE01			38300.- /41249.- FG E1 112 VM
					39700.- /42757.- FG E1 213 VM
2.0 Blue dCi 170 EDC	boîte automatique 6 rapports à double embrayage EDC (Efficient Dual Clutch)	CHE01			40300.- /43403.- FG E1 112 VA
					41700.- /44911.- FG E1 213 VA
TRAFIC FOURGON CHARGE UTILE AUGMENTÉE / H2					
2.0 Blue dCi 150	boîte manuelle 6 rapports	CHE01			37700.- /40603.- FG E1 122 UM
2.0 Blue dCi 170	boîte manuelle 6 rapports	CHE01			39700.- /42757.- FG E1 122 VM
					41100.- /44265.- FG E1 222 VM
FRIGO PRO+ CHARGE UTILE AUGMENTÉE / H1					
2.0 Blue dCi 110	boîte manuelle 6 rapports	CHE01			51190.- /55132.-* FG E1 112 WM CDV 9TRUFR Option RSNORT CABADP

prix de vente nets recommandés en CHF. Prix sans TVA 7,7% / avec TVA 7,7%

CODE: TRU		ADVANCE FOURGON DOUBLE CABINE		ADVANCE PLANCHER CABINE
		L1	L2	L2
TRAFIC FOURGON CHARGE UTILE STANDARD / H1				
2.0 Blue dCi 110	boîte manuelle 6 rapports	CHE01	35900.- /38664.- DC E1 111 WM	
2.0 Blue dCi 130	boîte manuelle 6 rapports	CHE01		
TRAFIC FOURGON CHARGE UTILE AUGMENTÉE / H1				
2.0 Blue dCi 110	boîte manuelle 6 rapports	CHE01		37600.- /40495.- DC E1 212 WM
2.0 Blue dCi 130	boîte manuelle 6 rapports	CHE01		39100.- /42111.- DC E1 212 YM
2.0 Blue dCi 150	boîte manuelle 6 rapports	CHE01		40600.- /43726.- DC E1 212 UM
2.0 Blue dCi 150 EDC	boîte automatique 6 rapports à double embrayage EDC (Efficient Dual Clutch)	CHE01		42600.- /45880.- DC E1 212 UA
2.0 Blue dCi 170	boîte manuelle 6 rapports	CHE01		42600.- /45880.- DC E1 212 VM
2.0 Blue dCi 170 EDC	boîte automatique 6 rapports à double embrayage EDC (Efficient Dual Clutch)	CHE01		38200.- /41141.- PC E1 212 VM
				44600.- /48034.- DC E1 212 VA
PONT FIXE PRO+ CHARGE UTILE AUGMENTÉE / H1				
2.0 Blue dCi 150	boîte manuelle 6 rapports	CHE01		48472.- /52204.-* POPE1 212 UM CDV 9TPCPO Option RSNORT PREM05

*le prix correspond au véhicule de base et de l'adaptation. Le prix de l'adaptation ne bénéficie pas des conditions flottes.

prix de vente nets recommandés en CHF. Prix sans TVA 7,7% / avec TVA 7,7%

équipements de série

START

design extérieur:

- jantes tôle 16"
- enjoliveurs mini
- boucliers avant, arrière et protections latérales gris
- portes arrière tôleées 180°
- porte coulissante droite tôleée
- panneau latéral gauche tôleé

design intérieur:

- sellerie tissu kompo noir
- harmonie carbone foncé
- banquette passager avant 2 places
- tableau de bord numérique avec écran 3,5"
- cloison complète tôleée
- éclairage de la cellule de chargement
- points d'ancrage r: 8 sur L1, 10 sur L2

sécurité et aides à la conduite:

- contrôle dynamique de trajectoire (ESC) avec extended grip, aide au démarrage en côte, antilouvoiement de la remorque et fonction antipatinage (ASR)
- système antiblocage des roues (abs) avec assistance au freinage d'urgence et répartiteur électronique de freinage
- airbag conducteur
- appui-têtes réglables en hauteur (conducteur et latéral)
- condamnation centralisée des portes avec télécommande
- ceintures de sécurité à 3 points avec prétensionneurs
- rétroviseurs extérieurs électriques dégivrants
- projecteurs full-LED
- feux de jour à LED
- als (auto light system)
- kit de regonflage
- alerte de non-port de ceinture rang 1 et rangs arrière

confort:

- clé noire 3 boutons, rabattable
- lève-vitres avant électriques
- rangements planche de bord et portes
- siège conducteur avec réglage en hauteur
- volant réglable en profondeur et hauteur
- boîte à gant ouverte
- éclairage plafonnier (conducteur et passager)

multimédia:

- prédisposition radio DAB+ / antenne / 2 HP

ADVANCE (en supplément de START)

design extérieur:

- bouclier avant semi-peint

design intérieur:

- points d'ancrage: 14 sur L1, 16 sur L2
- loquet de verrouillage de la porte gauche pendant que la droite reste ouverte

sécurité et aides à la conduite:

- régulateur - limiteur de vitesse

confort:

- carte renault keyless-drive hands-free (sauf sur H2)
- crochets porte-manteau sur la cloison dans l'espace de chargement
- siège conducteur «confort» avec réglage lombaire et accouder
- lève-vitres avant électriques et impulsionsnels (côté conducteur)

multimédia:

- radio Connect R&Go DAB+

DOUBLE CABINE ADVANCE (en supplément de FOURGON ADVANCE)

design extérieur:

- porte coulissante latérale droite vitre ouvrante
- panneau latéral central gauche vitre ouvrante

design intérieur:

- habillages à mi-hauteur en zone arrière
- points d'ancrage: 8 sur L1, 10 sur L2
- garniture de pavillon (rang 2)
- cloison de 2ème rang vitrée
- sans loquet de blocage de la porte arrière gauche

confort:

- banquette spécifique avec 3 places, ceintures 3 points, dossier fixe et appui-têtes réglables
- banquette arrière 2ème rangée 3 places
- sans crochets porte-manteau sur la cloison dans l'espace de chargement

PLANCHER CABINE ADVANCE (en supplément de FOURGON ADVANCE)

design extérieur:

- remplissage du carburant intégré à la cabine

design intérieur:

- virole de raccordement de carrosserie avec pontets de fixation
- Sans cloison

confort:

- clé noire 3 boutons, rabattable

FRIGO PRO+ (en supplément de FOURGON ADVANCE):

Adaptation Swiss Made

aménagement frigo Pro+ avec:

- isolation isotherme intégrée
- température de travail de -20 °C jusqu'à +20 °C

- sans compresseur sur le toit (compatible avec parkings souterrains)
- compatible avec la climatisation

ainsi que:

- roue de secours en lieu et place du kit de gonflage

- câblage adaptation
- cloison complète tôleée

PONT FIXE PRO+ (en supplément de PLANCHER CABINE ADVANCE)

Adaptation Swiss Made

pont fixe Pro+ avec ridelles en aluminium:

- plancher en bois 18 mm antidérapant
- 4 anneaux d'ancrage
- porte-échelle avec anneaux d'arrimage, intégré à l'avant dans la cloison vitrée

- ridelles latérales et arrière en aluminium: 300 mm
- longueur intérieure: 2 850 mm, largeur intérieure: 1 860 mm
- hauteur totale 1 995 mm (compatible avec parkings souterrains)
- charge utile: 955 kg
- charge remorquable max.: 2,5 t

ainsi que:

- roue de secours en lieu et place du kit de gonflage
- coffre à outils avec plancher en bois, couvercle verrouillable

(pour plus d'information veuillez consulter notre site www.renault.ch ou votre partenaire Renault.)

équipements

CODE (● série)	START FOURGON	ADVANCE FOURGON	ADVANCE FOURGON DOUBLECABINE	ADVANCE PLANCHER CABINE
PCV0G pack modularity cloison complète tôlée avec vitre et trappe de chargement sous banquette passager banquette «Bureau mobile» avec dossier rabattable, porte-bordereau, rangement laptop et rangement sous banquette passager avant 2 places (54L) Enjoliveurs maxi		500.-/539.-		
PCV0A pack load 1 Plancher bois dans l'espace de chargement avec revêtement PVC (8 mm) Habillages à mi-hauteur en zone arrière	500.-/539.-	500.-/539.-		
PCV0J pack load 2 (pas avec PNLGVF ou PNLGVO ou CSVITF) plancher bois dans l'espace de chargement avec revêtement PVC (12 mm) habillages bois complets côtés de caisse éclairage LED de la zone de chargement		1400.-/1508.-	1400.-/1508.-	
PCV96 pack city 1 (implique MET03 et RVIAT si Radio Connect R&Go DAB+) (interdit H2) Aide au parking arrière avant et latérale Caméra de recul		800.-/862.-	800.-/862.-	
PCV0N pack city 2 (interdit H2) aide au parking arrière avant et latérale caméra de recul EASY LINK écran 8" avec Radio DAB+ (USB, AUX, Bluetooth, Apple Carplay & Android Auto) connected Services + Tableau de bord numérique avec écran couleur 4.2"		1300.-/1400.-	1300.-/1400.-	
PCV0L pack city 3 (interdit H2) aide au parking arrière avant et latérale caméra de recul EASY LINK écran 8" avec Radio DAB+ et Navigation (USB, AUX, Bluetooth, Apple Carplay & Android Auto) connected Services + Tableau de bord numérique avec écran couleur 4.2"		1500.-/1616.-	1500.-/1616.-	
PCV72 pack windows 1 (implique RVIMA ou RVIAT) (interdit CLCTOL ou CLCTTP) portes arrière vitrées 180° essuie-lunette arrière lunette arrière chauffante		200.-/215.-	200.-/215.-	
PCV0S (Fourgon) PCV74 (Fourgon Double Cabine) pack windows 2 (implique RVIMA ou RVIAT) (interdit CLCTOL ou CLCTTP) (interdit H2) hayon vitré essuie-lunette arrière lunette arrière chauffante		200.-/215.-	200.-/215.-	
PCU92 pack easy life (implique DRAP03 RGBDP1) volant simili cuir éclairage intérieur LED (Cabine) éléments planche de bord chrome boîte à gants «Easy Life» rangement planche de bord		400.-/431.-	400.-/431.-	400.-/431.-
PCV52 pack airbags «window»-airbags et airbags latéral conducteur et passager airbag passager		400.-/431.-	400.-/431.-	400.-/431.-
PCV90 pack safety (implique PCV0L, RET04) (interdit H2) assistant de maintien de trajectoire (lane departure warning) avertisseur d'angle mort alerte de sur vitesse avec reconnaissance des panneaux de signalisation 1 freinage automatique en cas d'urgence commutation automatique des feux de route		1300.-/1400.-	1300.-/1400.-	
multimédia				
SRADIO SSRV prédisposition radio DAB+ / antenne / 2HP, sans régulateur de vitesse	●	-250.-/269.-	-250.-/269.-	-250.-/269.-
RA44A radio Connect R&Go DAB+	●	400.-/431.-	●	●
PCV84 EASY LINK écran 8" avec Radio DAB+ (USB, AUX, Bluetooth, Apple Carplay & Android Auto)		750.-/808.-	750.-/808.-	750.-/808.-
PCV82 EASY LINK écran 8" avec Radio DAB+ et Navigation (USB, AUX, Bluetooth, Apple Carplay & Android Auto)		950.-/1023.-	950.-/1023.-	950.-/1023.-
MET03 tableau de bord numérique avec écran couleur 4.2"		100.-/108.-	100.-/108.-	100.-/108.-
REACTI chargeur induction pour smartphone application R&GO avec CoPilot® Premium		150.-/162.-	150.-/162.-	150.-/162.-
* disponible sur Apple App Store (IOS) et Google Play (Android)		*	*	*
sécurité et aides à la conduite				
AIRBA2 airbag passager	150.-/162.-	150.-/162.-	150.-/162.-	150.-/162.-
PRAHL commutation automatique des feux de route (implique MET03)		300.-/323.-	300.-/323.-	300.-/323.-
PCV92 projecteurs antibrouillard + capteur de pluie / lumière		300.-/323.-	300.-/323.-	300.-/323.-
RVIMA rétroviseur intérieur		100.-/108.-	100.-/108.-	100.-/108.-
RVIAT rétroviseur intérieur électrochrome		150.-/162.-	150.-/162.-	150.-/162.-
RETVIS «wideview mirror» sur pare-soleil passager		100.-/108.-	100.-/108.-	100.-/108.-
RET03 rétroviseur grands bras				200.-/215.-
RET04 rétroviseurs extérieurs électriques, rabattables et dégivrants		200.-/215.-	200.-/215.-	200.-/215.-
RVDIST régulateur de vitesse adaptatif (implique Blue dCi 130/150 et Blue dCi 170 EDC) (implique MET03 et AEB04)		600.-/646.-	600.-/646.-	
LVIT02 limiteur de vitesse 100 km/h selon obligation légale	100.-/108.-	100.-/108.-	100.-/108.-	100.-/108.-
AEB04 freinage automatique en cas d'urgence (implique MET03)		600.-/646.-	600.-/646.-	600.-/646.-
DLIGMI assistant de maintien de trajectoire (Lane Departure Warning) (implique MET03)		350.-/377.-	350.-/377.-	350.-/377.-
DAALT détection de fatigue		100.-/108.-	100.-/108.-	

CODE (● série)		START FOURGON	ADVANCE FOURGON	ADVANCE FOURGON DOUBLE CABINE	ADVANCE PLANCHER CABINE
AVOSPI	alerte de survitesse avec reconnaissance des panneaux de signalisation 1 (implique MET03 et NA41A)		200.-/215.-	200.-/215.-	200.-/215.-
AVTSRI	alerte de survitesse avec reconnaissance des panneaux de signalisation 2 (implique MET03)		200.-/215.-	200.-/215.-	200.-/215.-
DRPN	contrôle de pression des pneumatiques	200.-/215.-	200.-/215.-	200.-/215.-	200.-/215.-
ITPK1	aide au parking arrière		400.-/431.-	400.-/431.-	
ITP15	aide au parking arrière avant et latérale (implique MET03)		600.-/646.-	600.-/646.-	
RRCAM	caméra de recul (implique ITPK1 ou ITP15) (implique NA41A ou RA412, implique RVIAT si Radio Connect R&Go DAB+) (interdit H2)		400.-/431.-	400.-/431.-	
DANGMO	avertisseur d'angle mort (implique ITP15, RET04)		300.-/323.-	300.-/323.-	
PREALA	prédisposition alarme	100.-/108.-	100.-/108.-	100.-/108.-	100.-/108.-
ALAR01	alarme anti-intrusion	800.-/862.-	800.-/862.-	800.-/862.-	800.-/862.-
RSDF01	roue de secours	200.-/215.-	200.-/215.-	200.-/215.-	
RSNORT	roue de secours de taille normale	200.-/215.-	200.-/215.-	200.-/215.-	200.-/215.-
PNRSI	panier de roue de secours antivol (implique RSNORT)	100.-/108.-	100.-/108.-	100.-/108.-	100.-/108.-
PNEUTT	pneus tout temps	300.-/323.-	300.-/323.-	300.-/323.-	300.-/323.-
	confort				
PCV60	climatisation manuelle	1500.-/1 616.-	1500.-/1 616.-	1500.-/1 616.-	1500.-/1 616.-
PCV58	climatisation manuelle avant avec chaudière additionnelle		2 000.-/2 154.-	2 000.-/2 154.-	2 000.-/2 154.-
PCU98	climatisation automatique avant (implique PCV92)		2 000.-/2 154.-	2 000.-/2 154.-	2 000.-/2 154.-
PCU96	climatisation automatique avant avec chaudière additionnelle (implique PVC92)		2 500.-/2 693.-	2 500.-/2 693.-	2 500.-/2 693.-
VLMOU1	volant simili cuir		150.-/162.-	150.-/162.-	150.-/162.-
SOP02C	clé noire 3 boutons, rabattable	●	-100.-/ -108.-	-100.-/ -108.-	●
CLESUP	3 ^{ème} clé	200.-/215.-	200.-/215.-	200.-/215.-	200.-/215.-
SUPOPE	supercondamnation	200.-/215.-	200.-/215.-	200.-/215.-	200.-/215.-
AVCACF	avec accessoire fumeur	50.-/54.-	50.-/54.-	50.-/54.-	50.-/54.-
ECLHB2	eclairage intérieur LED (Cabine)		100.-/108.-	100.-/108.-	100.-/108.-
LVAVEL	lève-vitres électriques avant non impulsions côté conducteur		0.-/0.-	0.-/0.-	0.-/0.-

design extérieur

CODE (● aérie)		START FOURGON	ADVANCE FOURGON	ADVANCE FOURGON DOUBLE CABINE	ADVANCE PLANCHER CABINE
	teinte				
	opaque: blanc glacier (369)	0.-/0.-	0.-/0.-	0.-/0.-	0.-/0.-
	opaque: gris urban (KPW), bleu cumulus (RQU)	250.-/269.-	250.-/269.-	250.-/269.-	250.-/269.-
	métallisée: noir midnight (D68), gris highland (KQA), rouge carmin (NPF), gris comète (KNA) pas sur H2: rouge carmin (NPF); gris comète (KNA); bleu cumulus (RQU)		950.-/1 023.-	950.-/1 023.-	950.-/1 023.-
	personnalisation				
PCV94	jantes alu 17" (interdit PNEUTT)	1 000.-/1 077.-	1 000.-/1 077.-	1 000.-/1 077.-	1 000.-/1 077.-
RDIF07	enjoleurs maxi	200.-/215.-	200.-/215.-	200.-/215.-	200.-/215.-
ACCTC4	pack Look avant et arrière (Colonne de feux arrière, cache rails et boucliers ton caisse) (interdit H2)		200.-/215.-	200.-/215.-	
ACCTC5	pack Style (pack look avant et arrière avec rétroviseurs extérieurs ton caisse et calandre chromée) (implique PCV92) (interdit H2)		400.-/431.-	400.-/431.-	
ACCTC9	pack look intégral (colonne de feux arrière, cache rails, boucliers, protections latérales et rétroviseurs ton caisse) (implique PCV92 et ITPK1 ou ITP15) (interdit H2)		600.-/646.-	600.-/646.-	
GALER1	galerie de toit en aluminium (interdit HAYVIT et PARP/V27)	1 800.-/1 939.-	1 800.-/1 939.-	1 800.-/1 939.-	1 800.-/1 939.-
GALER2	galerie et chemin de passage (interdit HAYVIT et PARP/V27)	2 300.-/2 477.-	2 300.-/2 477.-	2 300.-/2 477.-	2 300.-/2 477.-
ECHLPT	échelle de porte (interdit HAYVIT, PARP/V27) (seulement avec GALERI ou GALER2)	400.-/431.-	400.-/431.-	400.-/431.-	400.-/431.-
ATREM2	attelage remorque Renault.tech	600.-/646.-	600.-/646.-	600.-/646.-	600.-/646.-
CABADP	câblage adaptation	100.-/108.-	100.-/108.-	100.-/108.-	100.-/108.-
BOIADP	boîtier adaptation	500.-/539.-	500.-/539.-	500.-/539.-	500.-/539.-
BATREF	batterie L4 800A au lieu L3 720A	100.-/108.-	100.-/108.-	100.-/108.-	100.-/108.-
CALFOR	boite de vitesse courte (Blue dCi150)		0.-/0.-	0.-/0.-	0.-/0.-
PREM04	obligatoire pour Fourgon H1, hauteur ≤ 2,2 m + largeur ≤ 1,956 m + poids à vide en ordre de marche + 25kg jusqu'à 2600 kg (2.0 Blue dCi110, 2.0 Blue dCi130, 2.0 Blue dCi150EDC, 2.0 Blue dCi170EDC) (pas avec H2) (merci de vérifier le critère à saisir sur https://helpmechoose.renault.com/fr)		300.-/323.-	300.-/323.-	
PREM05	obligatoire pour Fourgon H1 ou H2 BVM, hauteur ≤ 2,5 m + largeur ≤ 1,956 m + poids à vide en ordre de marche + 25kg ≤ 2400 kg (2.0 Blue dCi150 et 2.0 Blue dCi170) (merci de vérifier le critère à saisir sur https://helpmechoose.renault.com/fr)	300.-/323.-	300.-/323.-	300.-/323.-	300.-/323.-
PREM06	obligatoire pour Fourgon H1 ou H2 ou Plancher BVM, hauteur ≤ 2,7 m + largeur ≤ 2,150 m + poids à vide en ordre de marche + 25 kg ≤ 2800 kg (2.0 Blue dCi150 et 2.0 Blue dCi170) + limite vitesse 110 km/h (merci de vérifier le critère à saisir sur https://helpmechoose.renault.com/fr)	300.-/323.-	300.-/323.-	300.-/323.-	300.-/323.-
	vitres et portes				
PARP18	portes arrière tôlées 180° + loquet de blocage de la porte arrière gauche	●	●	●	
PARP27	portes arrière tôlées 255° (seulement sur L2, interdit H2)			400.-/431.-	
PARV27	portes arrière vitrées 255° sans essuie-lunette (implique CLCVIT sur access, pas avec CLCTOL, CLCTTP) (seulement sur L2, interdit H2)			600.-/646.-	
PLDCVF	porte coulissante latérale droite vitre fixe	150.-/162.-	150.-/162.-		150.-/162.-
PLDCVO	porte latérale droite coulissante vitre ouvrante (seulement avec PNLGVO ou PLGCVO)		200.-/215.-	●	
PNLDT	sans porte latérale coulissante droite, avec panneau latérale droit tôlé (interdit H2)	0.-/0.-	0.-/0.-		
PLGCT	porte coulissante latérale gauche tôlée (pas avec PLDCVF)	700.-/754.-	700.-/754.-		700.-/754.-
PLGCVF	porte coulissante latérale gauche vitre fixe (implique PLDCVF et HAYVIT ou PARV18/PARV27)	850.-/915.-	850.-/915.-		850.-/915.-
PLGCVO	porte coulissante gauche vitre ouvrante (seulement avec PLDCVO)		900.-/969.-	900.-/969.-	
PNLGVF	panneau latéral central gauche vitre fixe (implique PLDCVF et HAYVIT ou PARV18/PARV27)	150.-/162.-	150.-/162.-		150.-/162.-
PNLGVO	panneau latéral gauche avec vitre ouvrante		200.-/215.-	●	
CSVITF	panneau latéral arrière vitré (droit+gauche) (implique PNLGVF ou PLGCVF et PLDCVF)		300.-/323.-		

design intérieur

CODE (● série)		START FOURGON	ADVANCE FOURGON	ADVANCE FOURGON DOUBLE CABINE	ADVANCE PLANCHER CABINE
présentation intérieure					
DRAP11 HARM05	sellerie tissu Kompo Noir	●	●	●	●
DRAP03 HARM06	sellerie tissu Java Noir (implique PCU92 et RGPDB1)		150.-/162.-	150.-/162.-	150.-/162.-
CLCTTP	cloison complète tôlée et trappe de chargement sous banquette passager (implique BQBURI)		100.-/108.-		
CLCVTP	cloison complète tôlée avec vitre et trappe de chargement sous banquette passager (implique BQBURI)		300.-/323.-		
CLCVIT	cloison complète tôlée avec vitre		150.-/162.-		
PARHAC	siège conducteur avant et siège passager avant «confort» avec réglage en hauteur, longitudinal, inclinaison dossier, lombaire et accoudoir (suppression de la banquette passager 2 places)		100.-/108.-	100.-/108.-	
BQFIXR	banquette passager avant 2 places + rangement sous assise			500.-/539.-	
BQBURI	banquette «bureau mobile» avec dossier rabattable, porte-bordereau, rangement laptop et rangement sous banquette passager avant 2 places (54L)		300.-/323.-		
PRCONF	banquette confort de 2ème rangée (accoudoirs, prise 12 volts, assises relevables sièges de 2ème rang gauche et central avec bac de rangement amovible sous assise, système ISOFIX sur les places latérale 2ème rang, 3 appuie-têtes réglables aux places de 2ème rang)			1000.-/1077.-	
SGACHA	sièges avant chauffants (implique PCV52)		400.-/431.-	400.-/431.-	
BTAGA3	boîte à gants «Easy Life» (non verrouillable)		150.-/162.-	150.-/162.-	
RGPDB1	rangement planche de bord (implique HARM06)		100.-/108.-	100.-/108.-	
PRLUMI	eclairage LED de la zone de chargement		300.-/323.-	300.-/323.-	
HLIN01	habillages à mi-hauteur en zone arrière	200.-/215.-	200.-/215.-	●	
PTANCC	points d'ancrage : 14 sur L1, 16 sur L2	200.-/215.-	●		
HCCTEC	Double habillages bois complets côtés de caisse (implique PLBOIS ou PLBOI2) Cabine (pas avec PNLGVF ou PNLGVO ou CSVITF) SSH LIN		1000.-/1077.-	1000.-/1077.-	
HACAEC	Double habillages polypro complets côtés de caisse (implique PLBOIS ou PLBOI2) Cabine (pas avec PNLGVF ou PNLGVO ou CSVITF) SSH LIN		1000.-/1077.-	1000.-/1077.-	
PLBOIS	plancher bois dans l'espace de chargement avec revêtement PVC (8 mm)	400.-/431.-	400.-/431.-	400.-/431.-	
PLBOI2	plancher bois dans l'espace de chargement avec revêtement PVC (12 mm)	600.-/646.-	600.-/646.-	600.-/646.-	600.-/646.-

caractéristiques techniques

motorisations	2.0 Blue dCi 110	2.0 Blue dCi 130	2.0 Blue dCi 150	2.0 Blue dCi 150 EDC	2.0 Blue dCi 170	2.0 Blue dCi 170 EDC
cylindrée (cm³)	1997	1997	1997	1997	1997	1997
nombre de cylindres / Soupapes	4/16	4/16	4/16	4/16	4/16	4/16
puissance maxi kW (ch) à tr/min	81 (110) / 3500	96 (130) / 3500	110 (150) / 3500	110 (150) / 3500	125 (170) / 3500	125 (170) / 3500
couple maxi Nm à tr/min	300/1500	330/1500	350/1500	350/1500	380/1500	380/1500
type d'injection	common rail + turbo					
carburant	diesel					
norme de dépollution/ catalyseur/ filtre à particules	Euro 6 Dfull / I / I					
intervalles de service d'entretien (km/ans)	40 000/2					
stop & start / energy smart management	●	●	●	●	●	●
boîte de vitesse						
type	manuelle	manuelle	manuelle	EDC	manuelle	EDC
nombre de rapports	6					
direction						
Ø de braquage entre trottoirs (m)	empattement court: 11,84 / empattement long: 13,17					
freinage						
ABS avec AFU et EBV / ESC adaptatif avec ASR	serie					
avant: disques ventilés Ø/largeur (mm)	296 / 28					
arrière: disques Ø/largeur (mm)	280 / 12					
pneumatiques						
taille de pneus / roues	série: 205/65 R16 option: 215/60 R17			série: 215/65 R16 option: 215/60 R17		
performances						
vitesse maximale (km/h)	165	176	176	n/a	176	n/a
0 à 100 km/h (s)	16.8	14.3	11.9	10.9	10.8	10
capacités						
réservoir à carburant (l)	80					
réservoir Adblue (l)	24					

la consommation en usage réel de carburant et d'Ad Blue dépend des conditions d'usage du véhicule, des équipements, du style de conduite du conducteur et du chargement

● série / - non disponible

caractéristiques techniques

	L1H1 CHARGE UTILE STANDARD			L1H1 CHARGE UTILE AUGMENTÉE		
	2.0 Blue dCi110	2.0 Blue dCi130	DOUBLE CABINE 2.0 Blue dCi110	2.0 Blue dCi110	2.0 Blue dCi130	2.0 Blue dCi150
consommations*						
protocole d'homologation	WLTP					
mixte (l/100 km) Vlow - VHigh	6.90/7.80	6.90/7.80	n/a/7.80	6.90/7.80	6.90/7.80	6.90/7.80
équivalent essence (l/100 km) Vlow - VHigh	7.87/8.89	7.87/8.89	n/a/8.89	7.87/8.89	7.87/8.89	7.87/8.89
émissions de CO ₂ liées à la fourniture de carburant et/ou d'électricité (g/km) Vlow - VHigh	34/38	34/38	n/a/38	34/38	34/38	34/38
émissions CO ₂ (g/km) Vlow - VHigh	182/204	182/204	n/a/2.40	182/204	182/204	182/204
poids (kg)						
a vide en ordre de marche ¹⁾	1988	2006	2076	1988	2006	2006
charge utile moyenne ¹⁾	812	794	934	1022	1004	1004
charge utile maximale ³⁾	940	940	1028	1150	1150	1150
maxi admissible à pleine charge	2800	2800	3010	3010	3010	3010
total roulant	4800	5300	5010	5010	5510	5510
remorque maximale freinée ³⁾	2000	2500	2000	2000	2500	2500
remorque maximale non freinée	750	750	750	750	750	750
maximale admissible sur l'AV	1625	1625	1625	1625	1625	1625
maximale admissible sur l'AR	1650	1650	1650	1650	1650	1650
charge de toit ⁴⁾	200	200	200	200	200	200
code	LFAM9RMW6 UC4A00A01	LFAM9RMY6 UC4C00A01	LFBM9RMW6 U??200?1?	LFAM9RMW6 UC4A10A01	LFAM9RMY6 UC4C10A01	LFAM9RMU6 UC4E10A02
reption par type	3RG214	3RG218	3RG220	3RG214	3RG218	3RG216

	L1H1 CHARGE UTILE AUGMENTÉE			L1H2 CHARGE UTILE AUGMENTÉE	
	2.0 Blue dCi150 EDC	2.0 Blue dCi170	2.0 Blue dCi170 EDC	2.0 Blue dCi150	2.0 Blue dCi170
consommations*					
protocole d'homologation	WLTP				
mixte (l/100 km) Vlow - VHigh	7.00/7.80	7.00/7.60	7.00/7.80	8.00/8.50	8.00/8.50
équivalent essence (l/100 km) Vlow - VHigh	7.98/8.89	7.98/8.66	7.98/8.89	9.12/9.69	9.12/9.69
émissions de CO ₂ liées à la fourniture de carburant et/ou d'électricité (g/km) Vlow - VHigh	34/38	34/37	34/38	39/42	39/42
émissions CO ₂ (g/km) Vlow - VHigh	183/205	184/205	183/205	209/224	209/224
poids (kg)					
a vide en ordre de marche ¹⁾	2141	2116	2141	2191	2191
charge utile moyenne ¹⁾	759	894	759	709	709
charge utile maximale ³⁾	1013	1148	1013	936	936
maxi admissible à pleine charge	2900	3010	2900	2900	2900
total roulant	4700	5510	4700	5400	5400
remorque maximale freinée ³⁾	1800	2500	1800	2500	2500
remorque maximale non freinée	750	750	750	750	750
maximale admissible sur l'AV	1625	1625	1625	1625	1625
maximale admissible sur l'AR	1650	1650	1650	1650	1650
charge de toit ⁴⁾	n/a	200	n/a	n/a	n/a
code	LFAM9RMUAU C4G10A02	LFAM9RMV6U C4J10A02	LFAM9RMVAU C4H10A02	LFAM9RMU6U C4K11A02	LFAM9RMV6U C4L11A02
reption par type	3RG290	3RG288	3RG291	3RG287	3RG289

¹⁾ valeur moyenne selon fiche d'homologation (avec conducteur 75 kg et réservoir plein à 90%);

²⁾ pour une véhicule commandé sans équipements supplémentaires;

³⁾ sous respect du poids total roulant

⁴⁾ jusqu'à 300kg. Merci de contacter votre partenaire RENAULT.

* depuis septembre 2017, tous les véhicules neufs sont homologués selon le protocole WLTP - Worldwide Harmonized Light Vehicles New Test Procedure, une méthode plus réaliste pour mesurer la consommation de carburant et les émissions de CO₂. À partir du 1^{er} janvier 2020, toutes les valeurs de consommation seront exprimées selon la norme d'homologation WLTP. Pour plus d'informations, veuillez consulter le site www.renault.ch

caractéristiques techniques

	L2H1 CHARGE UTILE AUGMENTÉE						L2H2 CHARGE UTILE AUGMENTÉE	
	2.0 Blue dCi 110	2.0 Blue dCi 130	2.0 Blue dCi 150	2.0 Blue dCi 150 EDC	2.0 Blue dCi 170	2.0 Blue dCi 170 EDC	2.0 Blue dCi 150	2.0 Blue dCi 170
consommations*								
protocole d'homologation	WLTP							
mixte (l/100 km) Vlow - VHigh	7.00/7.80	7.00/7.80	7.00/7.80	7.10/7.80	7.10/7.80	7.10/7.80	8.10/8.50	8.10/8.50
équivalent essence (l/100 km) Vlow - VHigh	7.98/8.89	7.98/8.89	7.98/8.89	8.09/8.89	8.09/8.89	8.09/8.89	9.23/9.69	9.23/9.69
émissions de CO ₂ liées à la fourniture de carburant et/ou d'électricité (g/km) Vlow - VHigh	34/38	34/38	34/38	35/38	35/38	35/38	40/42	40/42
émissions CO ₂ (g/km) Vlow - VHigh	184/204	184/204	184/204	186/205	186/205	186/205	212/224	212/224
poids (kg)								
a vide en ordre de marche ¹⁾	2005	2005	2005	2177	2152	2177	2228	2228
charge utile moyenne ¹⁾	1065	1065	1065	893	918	893	782	782
charge utile maximale ³⁾	1212	1212	1212	1146	1171	1146	1009	1009
maxi admissible à pleine charge	3070	3070	3070	3070	3070	3070	3010	3010
total roulant	5070	5570	5570	4700	5570	4700	5510	5510
remorque maximale freinée ³⁾	2000	2500	2500	1630	2500	1630	2500	2500
remorque maximale non freinée	750	750	750	750	750	750	750	750
maximale admissible sur l'AV	1625	1625	1625	1625	1625	1625	1625	1625
maximale admissible sur l'AR	1650	1650	1650	1650	1650	1650	1650	1650
charge de toit ⁴⁾	200	200	200	200	200	200	n/a	n/a
code	LFAM9RMW6 UC4A82A02	LFAM9RMY6 UC4C82A01	LFAM9RMU6 UC4E82A02	LFAM9RMUA UC4G82A02	LFAM9RMV6 UC4J82A02	LFAM9RMVA UC4H82A02	LFAM9RMU6 UC4K13A02	LFAM9RMV6 UC4L13A02
reption par type	3RG215	3RG219	3RG217	3RG290	3RG288	3RG291	3RG287	3RG289

	L2 CHARGE UTILE AUGMENTÉE						L2 CHARGE UTILE AUGMENTÉE PLANCHER CABINE	
	DOUBLE CABINE 2.0 BLUE dCi 110	DOUBLE CABINE 2.0 Blue dCi 130	DOUBLE CABINE 2.0 Blue dCi 150	DOUBLE CABINE 2.0 Blue dCi 150 EDC	DOUBLE CABINE 2.0 Blue dCi 170	DOUBLE CABINE 2.0 Blue dCi 170 EDC	PLANCHER CABINE 2.0 Blue dCi 150	PLANCHER CABINE 2.0 Blue dCi 170
consommations*								
protocole d'homologation	WLTP							
mixte (l/100 km) Vlow - VHigh	n/a/7.80	n/a/7.80	7.20/7.80	7.20/7.80	7.20/7.80	7.20/7.80	8.30/11.20	8.30/11.20
équivalent essence (l/100 km) Vlow - VHigh	n/a/8.89	n/a/8.89	8.21/8.89	8.21/8.89	8.21/8.89	8.21/8.89	9.46/12.77	9.46/12.77
émissions de CO ₂ liées à la fourniture de carburant et/ou d'électricité (g/km) Vlow - VHigh	n/a/38	n/a/38	35/38	35/38	35/38	35/38	41/55	41/55
émissions CO ₂ (g/km) Vlow - VHigh	n/a/204	n/a/204	188/204	189/205	189/205	189/205	218/293	218/293
poids (kg)								
a vide en ordre de marche ¹⁾	2121.5	2121.5	2121.5	2134	2121.5	2134	1638	1638
charge utile moyenne ¹⁾	949	949	949	936	949	936	3072	3072
charge utile maximale ³⁾	1048	1048	1046	1020	1210	1020		
maxi admissible à pleine charge	3070	3070	3070	3070	3070	3070	3010	3010
total roulant	5070	5570	5570	4700	5570	4700	5510	5510
remorque maximale freinée ³⁾	2000	2500	2500	1630	2500	1630	2500	2500
remorque maximale non freinée	750	750	750	750	750	750	750	750
maximale admissible sur l'AV	1625	1625	1625	1625	1625	1625	1625	1625
maximale admissible sur l'AR	1650	1650	1650	1650	1650	1650	1650 - 1735	1650 - 1735
charge de toit ⁴⁾	200	200	200	200	200	200	n/a	n/a
code	LFBM9RMW6 U??1221?	LFBM9RMY6 U??1221?	LFBM9RMU6 UC4E12A12	LFBM9RMUA UC4G12A12	LFBM9RMV6 UC4J12A12	LFBM9RMVA UC4H12A12	n/a	n/a
reption par type	3RG221	3RG225	3RG223	3RG290	3RG288	3RG291	3RG389	3RG391

¹⁾ valeur moyenne selon fiche d'homologation (avec conducteur 75 kg et réservoir plein à 90%);

²⁾ pour un véhicule commandé sans équipements supplémentaires;

³⁾ sous respect du poids total roulant

⁴⁾ jusqu'à 300kg. Merci de contacter votre partenaire RENAULT.

* depuis septembre 2017, tous les véhicules neufs sont homologués selon le protocole WLTP - Worldwide Harmonized Light Vehicles New Test Procedure, une méthode plus réaliste pour mesurer la consommation de carburant et les émissions de CO₂. À partir du 1^{er} janvier 2020, toutes les valeurs de consommation seront exprimées selon la norme d'homologation WLTP. Pour plus d'informations, veuillez consulter le site www.renault.ch

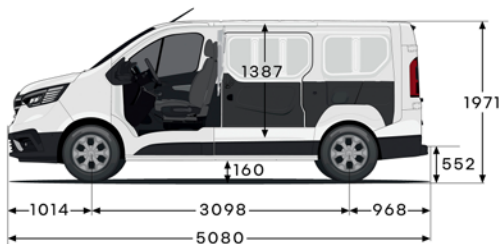
dimensions

MESURES (mm)	FOURGON				FOURGON DOUBLE CABINE	
	L1H1	L2H1	L1H2	L2H2	L1H1	L2H1
volume utile maxi (m ³)	5.8	7.75	6.7	8.9	3.3	4.3
longueur hors tout	5080	5480	5080	5480	5'080	5480
largeur hors tout/avec rétroviseurs	1956/2283	1956/2283	1956/2283	1956/2283	1956/2283	1956/2283
hauteur à vide	1971	1967	2495	2498	1971	1967
empattement	3098	3498	3098	3498	3098	3498
porte-à-faux avant	1014	1014	1014	1014	1014	1014
porte-à-faux arrière	968	968	968	968	968	968
largeur x hauteur de la trappe de cloison	510 x 222	510 x 222	510 x 222	510 x 222	225 x 1220	225 x 1220
longueur utile au plancher	2537	2937	2537	2937	1914 à 2023	2314 à 2423
longueur utile au plancher (incluant la zone sous banquette)	2950	3350	2950	3350	-	-
longueur utile au plancher (incluant la cave à pied)	3750	4150	3750	4150	-	-
longueur utile à 400 mm du plancher	2537	2'937	2537	2937	1419	1819
longueur utile à 1 m du plancher	2250	2650	2250	2650	1340	1740
largeur intérieure maxi	1662	1662	1662	1662	1662	1662
largeur entre les passages de roues	1268	1268	1268	1268	1268	1268
hauteur utile	1387	1387	1898	1898	1387	1387
largeur entrée porte latérale coulissante à 600 mm du plancher	907	907	907	907	907	907
largeur entrée porte latérale coulissante à 100 mm du plancher	1030	1030	1030	1030	1030	1030
hauteur entrée porte latérale coulissante	1284	1284	1284	1284	1284	1284
largeur entrée à 70 mm du plancher	1391	1391	1391	1391	1391	1391
hauteur entrée	1320	1320	1820	1820	1320	1320
seuil de chargement	552	552	552	552	552	552
garde au sol	160	160	160	160	160	160

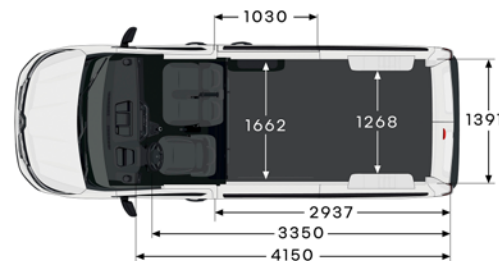
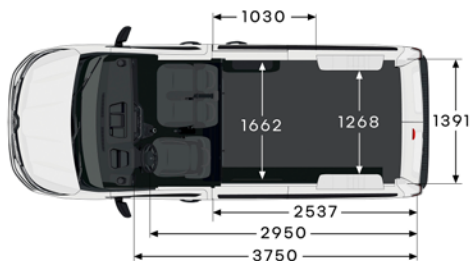
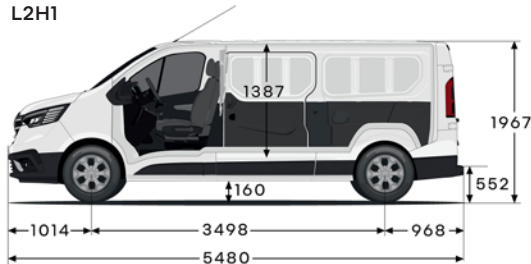
mesures (mm)	PLANCHER CABINE
	L2H1
empattement	3498
porte-à-faux avant	1014
porte-à-faux arrière	817
longueur hors tout	5397
largeur hors tout / avec rétroviseurs	1956 / 2283
hauteur hors tout à vide	1953
garde au sol mini	160
dimensions carrossables (mm)	
max. karossierbare gesamtlänge	5495
max. karossierbare nutzlänge	3100
max. karossierbarer überhang hinten	1217
max. karossierbare nutzbreite	2150
Hauteur hors tout carrossable	2700

FOURGON

L1H1

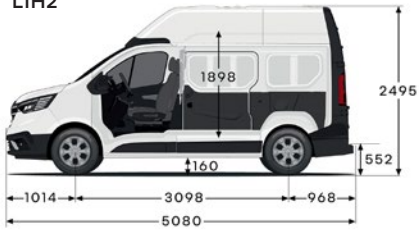


L2H1

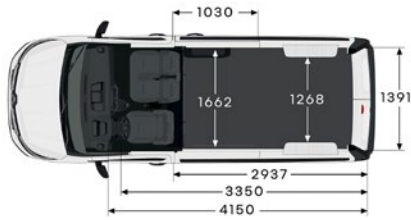
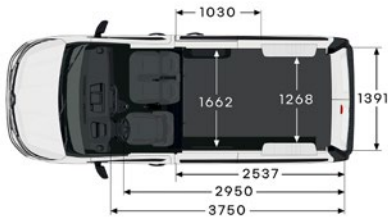
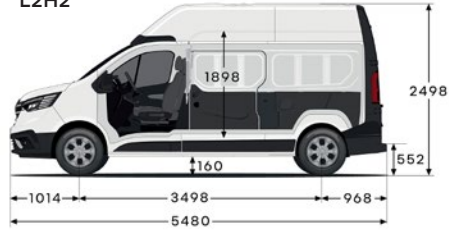


FOURGON

L1H2

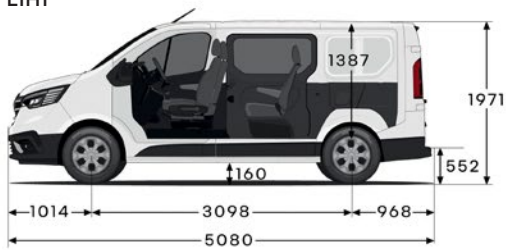


L2H2

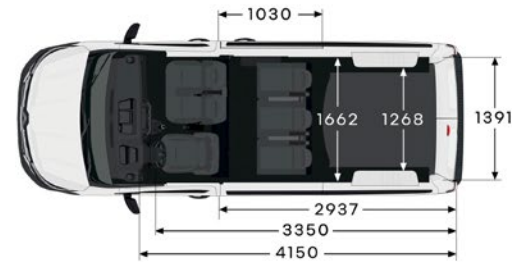
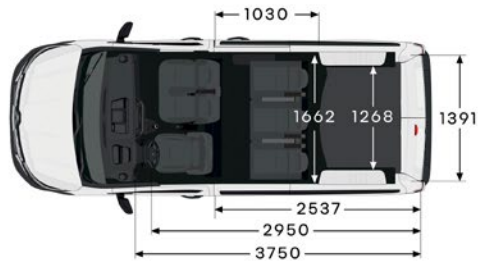
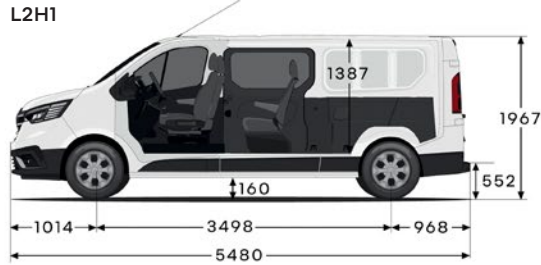


FOURGON DOUBLE CABINE

L1H1

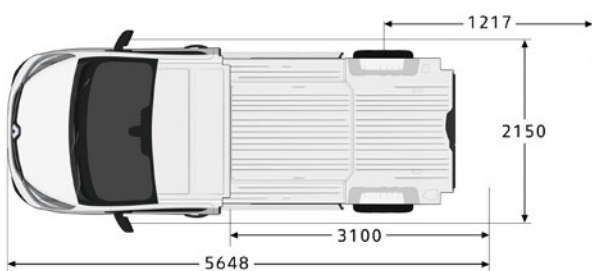
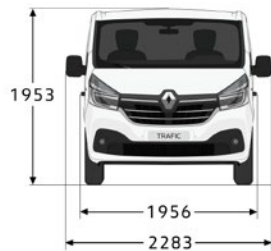
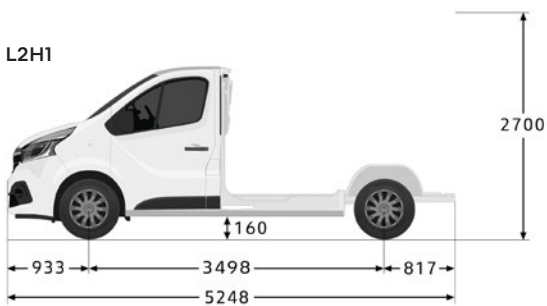


L2H1



PLANCHER CABINE

L2H1



garantie

garantie anticorrosion: 12 ans kilométrage illimité
garantie véhicule: 3 ans 100000 km
garantie peinture: 3 ans kilométrage illimité
assistance: 3 ans kilométrage illimité

top accessoires

roues complètes d'hiver	
16 pouces, jantes acier	1500.-
retrouvez toutes nos offres sur https://renault-roues-dhiver-completes.ch	
confort et protection	
surtapis (2 pièces)	à partir de 49.-
bavettes	à partir de 99.-*
housses de sièges	à partir de 222.-*
aménagement zone de chargement	
plancher antidérapant	à partir de 492.-*
periphériques	à partir de 369.-*
passages de roue	209.-*
kit casier bois	à partir de 732.-*
transport	
attelage (13 broches)	à partir de 787.-*
barres de toit (4 unités)	596.-
galerie de toit	à partir de 1279.-*

retrouvez toutes nos offres sur <https://fr.renault.ch/trafic-accessoires.html>

prix de vente recommandés. Prix avec TVA 7,7 %.

*prix de vente recommandés, montage inclus. Prix avec TVA 7,7 %.

Renault packs services



conçue pour répondre à vos besoins.

nous vous offrons des packs de services attrayants et adaptés à votre véhicule.

choisissez entre une extension de garantie ou un contrat de maintenance.

vous trouverez de plus amples Informations sous: www.renault.ch/packs-services

packs de maintenance	
le contrat d'entretien Renault SMALL, MEDIUM ou LARGE vous permet de calculer très précisément vos coûts d'entretien. vous pouvez aussi facilement intégrer ces coûts dans votre mensualité de crédit-bail	
les extensions de garantie	
l'extension de garantie Renault prolonge la garantie du constructeur de votre véhicule jusqu'à trois ans supplémentaires, avec un maximum de 150 000 km.	
4 ans/100 000 km	700.-
4 ans/150 000 km	1300.-
5 ans/100 000 km	1100.-
5 ans/150 000 km	1600.-
6 ans/100 000 km	1600.-
6 ans/150 000 km	2000.-