


Renault NUOVO TRAFIC FURGONE



prezzi ed equipaggiamenti

N°3.2/da luglio 2022

versione & motorizzazioni

CODICE: TRU		START FURGONE		ADVANCE FURGONE	
		L1	L2	L1	L2
TRAFIC FURGONE CARICO UTILE STANDARD / H1					
2.0 Blue dCi 110	cambio manuale 6 marce	CHE01	30900.- /33279.- FG E0 111 WM		31800.- /34249.- FG E1 111 WM
2.0 Blue dCi 130	cambio manuale 6 marce	CHE01	32400.- /34895.- FG E0 111 YM		33300.- /35864.- FG E1 111 YM
TRAFIC FURGONE AUMENTO DEL CARICO UTILE / H1					
2.0 Blue dCi 110	cambio manuale 6 marce	CHE01	32400.- /34895.- FG E0 112 WM	33800.- /36403.- FG E0 213 WM	33300.- /35864.- FG E1 112 WM
2.0 Blue dCi 130	cambio manuale 6 marce	CHE01	33900.- /36510.- FG E0 112 YM	35300.- /38018.- FG E0 213 YM	34800.- /37480.- FG E1 112 YM
2.0 Blue dCi 150	cambio manuale 6 marce	CHE01			36300.- /39095.- FG E1 112 UM
2.0 Blue dCi 150 EDC	cambio automatico a 6 rapporti e doppia frizione EDC (Efficient Dual Clutch)	CHE01			38300.- /41249.- FG E1 112 UA
2.0 Blue dCi 170	cambio manuale 6 marce	CHE01			39700.- /42757.- FG E1 213 UM
2.0 Blue dCi 170 EDC	cambio automatico a 6 rapporti e doppia frizione EDC (Efficient Dual Clutch)	CHE01			38300.- /41249.- FG E1 112 VM
					39700.- /42757.- FG E1 213 VM
2.0 Blue dCi 170 EDC	cambio automatico a 6 rapporti e doppia frizione EDC (Efficient Dual Clutch)	CHE01			40300.- /43403.- FG E1 112 VA
					41700.- /44911.- FG E1 213 VA
TRAFIC FURGONE AUMENTO DEL CARICO UTILE / H2					
2.0 Blue dCi 150	cambio manuale 6 marce	CHE01			37700.- /40603.- FG E1 122 UM
2.0 Blue dCi 170	cambio manuale 6 marce	CHE01			39100.- /42111.- FG E1 222 UM
2.0 Blue dCi 170	cambio manuale 6 marce	CHE01			39700.- /42757.- FG E1 122 VM
					41100.- /44265.- FG E1 222 VM
FRIGO PRO+ AUMENTO DEL CARICO UTILE / H1					
2.0 Blue dCi 110	cambio manuale 6 marce	CHE01			51190.- /55132.-* FG E1 112 WM CDV 9TRUFR Option RSNORT CABADP

Prezzi di vendita raccomandati in CHF. Prezzi senza IVA 7,7% / IVA 7,7% inclusa

CODICE: TRU		ADVANCE FURGONE DOPPIA CABINA		ADVANCE PIANALE CABINATO
		L1	L2	L2
TRAFIC FURGONE CARICO UTILE STANDARD / H1				
2.0 Blue dCi 110	cambio manuale 6 marce	CHE01	35900.- /38664.- DC E1 111 WM	
2.0 Blue dCi 130	cambio manuale 6 marce	CHE01		
TRAFIC FURGONE AUMENTO DEL CARICO UTILE / H1				
2.0 Blue dCi 110	cambio manuale 6 marce	CHE01		37600.- /40495.- DC E1 212 WM
2.0 Blue dCi 130	cambio manuale 6 marce	CHE01		39100.- /42111.- DC E1 212 YM
2.0 Blue dCi 150	cambio manuale 6 marce	CHE01		40600.- /43726.- DC E1 212 UM
2.0 Blue dCi 150 EDC	cambio automatico a 6 rapporti e doppia frizione EDC (Efficient Dual Clutch)	CHE01		42600.- /45880.- DC E1 212 UA
2.0 Blue dCi 170	cambio manuale 6 marce	CHE01		42600.- /45880.- DC E1 212 VM
2.0 Blue dCi 170 EDC	cambio automatico a 6 rapporti e doppia frizione EDC (Efficient Dual Clutch)	CHE01		38200.- /41141.- PC E1 212 VM
2.0 Blue dCi 170 EDC	cambio automatico a 6 rapporti e doppia frizione EDC (Efficient Dual Clutch)	CHE01		44600.- /48034.- DC E1 212 VA
PONTE FISSO PRO+ AUMENTO DEL CARICO UTILE / H1				
2.0 Blue dCi 150	cambio manuale 6 marce	CHE01		48472.- /52204.-* POPE1 212 UM CDV 9TPCPO Option RSNORT PREM05

* il prezzo corrisponde al prezzo del veicolo di base e dell'adattamento sommati. il prezzo dell'adattamento non beneficia delle condizioni flotte.

prezzi di vendita raccomandati in CHF. Prezzi senza IVA 7,7% / IVA 7,7% inclusa

equipaggiamenti di serie

START

design esterno:

- cerchi in acciaio 16"
- coprimozzi mini
- paraurti anteriore, posteriore e protezioni laterali grigie
- porte posteriori 180° lastrate
- porta scorrevole destra lastrata
- pannello sinistra lastrata

design interno:

- sedili in tessuto kompo noir
- armonia carbone foncé
- divano anteriori 2 posti
- cruscotto digitale con monitor 3.5"
- parete intera di separazione lastrata
- illuminazione vano di carico
- anelli di ancoraggio: 8 su L1, 10 su L2

sicurezza e assistenza alla guida:

- controllo elettronico della stabilità (ESC) con Extended Grip, aiuto alla partenza in salita, stabilizzatore del rimorchio e funzione antipattinamento (ASR)
- sistema antibloccaggio ABS con ripartizione elettronica della forza frenante + assistenza alla frenata d'emergenza
- airbag conducente
- poggiatesta regolabili in altezza (conduttore e laterale)
- chiusura centralizzata delle porte con telecomando
- cinture di sicurezza a 3 punti con pretensionatore
- retrovisori esterni elettrici e termici
- fari Full-LED
- luci di marcia diurna LED
- ALS (Auto Light System)
- kit di gonfiaggio
- seatbelt reminder per la 1a fila e passeggeri anteriori

comfort:

- chiave 3 bottoni pieghevole
- Alzacristalli elettrici anteriori
- vani nella plancia e nelle porte
- sedile conducente a regolazioni longitudinale, inclinazione dello schienale e altezza
- volante regolabile in profondità e altezza
- cassetto portaoggetti aperto
- Illuminazione cabina (conducente e passeggero)

multimedia:

- pre-cablaggio radio DAB+ / antenna / 2 altoparlanti

ADVANCE (in aggiunta a START)

design esterno:

- paraurti parzialmente in colore della carrozzeria

design interno:

- anelli di ancoraggio: 14 su L1, 16 su L2
- apparecchiatura di bloccaggio della porta anteriore sinistra mentre la destra rimane aperta (senza H2)

sicurezza e assistenza alla guida:

- regolatore limitatore di velocità

comfort:

- carta Renault Keyless-Drive Hands-free (senza H2)
- presa 12V nel vano di carico
- ganci appendiabiti situati sulla paratia, all'interno dello spazio di carico
- sedile conducente «conforto» a regolazioni poggiatesta e appoggialombo
- alzacristalli elettrici anteriori a impulso

multimedia:

- radio Connect R&Go DAB+

DOPPIA CABINA ADVANCE (in aggiunta a FURGONE ADVANCE)

design esterno:

- porta scorrevole sinistra vetro apribile
- pannello centrale sinistro vetro mobile

design interno:

- rivestimento in plastica dei pannelli fino a mezza altezza
- anelli di ancoraggio: 8 su L1, 10 su L2
- abito da soffitto
- parete intera di separazione 2a fila lastrata con finestra
- senza apparecchiatura di bloccaggio della porta posteriore sinistra

comfort:

- divano posteriore nella 2a fila con 3 posti, cinture di sicurezza a 3 punti, schienale fisso e poggiatesta regolabile.
- divano posteriore nella 2a fila con 3 posti
- senza ganci appendiabiti situati sulla paratia, all'interno dello spazio di carico

PIANALE CABINATO ADVANCE (in aggiunta a FURGONE ADVANCE)

design esterno:

- bocchettone serbatoio carburante integrato alla cabina

design interno:

- virola di raccordo su carrozzeria
- senza parete interna di separazione

comfort:

- chiave 3 bottoni pieghevole

FRIGO PRO+ (in aggiunta a FURGONE ADVANCE):

Adattamento Swiss Made

allestimento frigo con:

- isolamento isoterma integrato
- temperatura di funzionamento -20 °C a fino +20 °C

- senza compressore sul tetto (adatto per parcheggio sotterraneo)
- compatibile con aria condizionata

inoltre:

- ruota di scorta al posto del kit di gonfiaggio

- cablaggio modificato

- parete intera di separazione lastrata

PONTE FISSO PRO+ (in aggiunta a PIANALE CABINATO ADVANCE):

Adattamento Swiss Made

ponte fisso Pro+ con sponde in alluminio:

- pavimento di legno 18 mm antiscivolo
- 4 anelli di ancoraggio
- portapali integrato nella paracabina anteriore incl. lunotto

- sponde laterali e posteriori in alluminio: 300 mm
- lunghezza interna: 2 850 mm, larghezza interna: 1 860 mm
- altezza totale 1 995 mm

- carico utile: 955 kg
- capacità di traino: 2.5 t

inoltre:

- ruota di scorta al posto del kit di gonfiaggio
- cassa attrezzi con pavimento di legno e coperchio chiudibile

(per ulteriori informazioni vogliate consultare il nostro sito internet www.renault.ch o il vostro concessionario Renault).

equipaggiamento

CODICE (● serie)	START FURGONE	ADVANCE FURGONE	ADVANCE FURGONE DOPPIA CABINA	ADVANCE PIANALE CABINATO
PCV0G pack modularity paratia divisoria in lamiera con vetro e botola di carico sotto il divano passeggero divano «Ufficio mobile» con schienale ribaltabile, mensola distinta, scomparto laptop e vano sotto il divano passeggero laptop e vano sotto il divano passeggero coprimozzi maxi		500.-/539.-		
PCV0A pack load 1 pavimento in legno nel vano di carico con rivestimento PVC nero (8 mm) rivestimento in plastica dei pannelli fino a mezza altezza	500.-/539.-	500.-/539.-		
PCV0J pack load 2 (non con PNLGVF o PNLGVO o CSVITF) (non con H2) pavimento in legno nel vano di carico senza rivestimento PVC nero (12 mm) rivestimento in legno completo illuminazione a LED della zona di carico		1400.-/1508.-	1400.-/1508.-	
PCV96 pack city 1 (solo con MET03 e RVIAT con Radio Connect R&Go DAB+) (non con H2) sensori parcheggio posteriori, anteriori e laterali telecamera di retromarcia		800.-/862.-	800.-/862.-	
PCV0N pack city 2 (non con H2) sensori parcheggio posteriori, anteriori e laterali telecamera di retromarcia EASY LINK schermo 8" con Radio DAB+ (USB, AUX, Bluetooth, Apple Carplay & Android Auto) connected Services + Connected Services		1300.-/1400.-	1300.-/1400.-	
PCV0L pack city 3 (non con H2) sensori parcheggio posteriori, anteriori e laterali telecamera di retromarcia EASY LINK schermo 8" con Radio DAB+ e navigazione (USB, AUX, Bluetooth, Apple Carplay & Android Auto) connected Services + Connected Services		1500.-/1616.-	1500.-/1616.-	
PCV72 pack windows 1 (solo con RVIMA o RVIAT) (non con CLCTOL o CLCTTP) porte posteriori 180° vetrate tergилunotto lunotto riscaldabile		200.-/215.-	200.-/215.-	
PCV0S (Fourgone) PCV74 (Fourgone Doppia Cabina) pack windows 2 (solo con RVIMA o RVIAT) (non con CLCTOL o CLCTTP) (non con H2) portellone vetrato tergилunotto lunotto riscaldabile		200.-/215.-	200.-/215.-	
PCU92 pack easy life (solo con DRAP03 RGBDPI) volante in similpelle punti luce interni LED (Cabina) elementi del cruscotto cromati cassetto «Easy Life» vano nella plancia		400.-/431.-	400.-/431.-	400.-/431.-
PCV52 pack airbags «window»-airbags e airbag laterale conducente e passeggero airbag passeggero		400.-/431.-	400.-/431.-	400.-/431.-
PCV90 pack safety (solo con PCV0L, RET04) (non con H2) sistema d'avviso di deviazione dalla corsia (Lane Departure Warning) avvisatore angolo morto avviso di eccesso della velocità con riconoscimento dei segnali stradali sistema di frenata di emergenza fari abbaglianti adattativi		1300.-/1400.-	1300.-/1400.-	
multimedia				
SRADIO SSRV pre-cablaggio radio DAB+ / antenna / 2 altoparlanti, senza Regolatore di velocità	●	-250.-/-269.-	-250.-/-269.-	-250.-/-269.-
RA44A radio Connect R&Go DAB+	●	400.-/431.-	●	●
PCV84 EASY LINK schermo 8" con Radio DAB+ (USB, AUX, Bluetooth, Apple Carplay & Android Auto)		750.-/808.-	750.-/808.-	750.-/808.-
PCV82 EASY LINK schermo 8" con Radio DAB+ e navigazione (USB, AUX, Bluetooth, Apple Carplay & Android Auto)		950.-/1023.-	950.-/1023.-	950.-/1023.-
MET03 cruscotto digitale con monitor a colori 4.2"		100.-/108.-	100.-/108.-	100.-/108.-
REACTI caricabatterie a induzione per smartphone applicazione R&GO con CoPilot® Premium		150.-/162.-	150.-/162.-	150.-/162.-
* disponibile nel Apple App Store (IOS) e Google Play (Android)		*	*	*
sicurezza e assistenza alla guida				
AIRBA2 airbag passeggero	150.-/162.-	150.-/162.-	150.-/162.-	150.-/162.-
PRAHL fari abbaglianti adattativi (implica MET03)	300.-/323.-	300.-/323.-	300.-/323.-	300.-/323.-
PCV92 fendinebbia anteriori + Sensore pioggia / luce	300.-/323.-	300.-/323.-	300.-/323.-	300.-/323.-
RVIMA retrovisore interno	100.-/108.-	100.-/108.-	100.-/108.-	100.-/108.-
RVIAT specchio interno con oscuramento automatico	150.-/162.-	150.-/162.-	150.-/162.-	150.-/162.-
RETVIS parasole passeggero con «Wideview mirror»	100.-/108.-	100.-/108.-	100.-/108.-	100.-/108.-
RET03 retrovisori a braccio lungo				200.-/215.-
RET04 retrovisori esterni elettrici, termici e ripiegabili	200.-/215.-	200.-/215.-	200.-/215.-	200.-/215.-
RVDIST regolatore di velocità adattativa (solo con Blue dCi 130/150 e Blue dCi 170 EDC) (implica MET03 et AEB04)	600.-/646.-	600.-/646.-	600.-/646.-	
LVIT02 limitatore di velocità 100 km/h secondo obbligazione legale	100.-/108.-	100.-/108.-	100.-/108.-	100.-/108.-
AEB04 sistema di frenata di emergenza (implica MET03)	600.-/646.-	600.-/646.-	600.-/646.-	600.-/646.-
DLIGMI sistema d'avviso di deviazione dalla corsia (Lane Departure Warning) (implica MET03)	350.-/377.-	350.-/377.-	350.-/377.-	350.-/377.-
DAALT rilevazione della fatica	100.-/108.-	100.-/108.-	100.-/108.-	100.-/108.-

CODICE (● serie)	START FURGONE	ADVANCE FURGONE	ADVANCE FURGONE DOPPIA CABINA	ADVANCE PIANALE CABINATO
AVOSP1 avviso di eccesso della velocità con riconoscimento dei segnali stradali 1 (implica MET03 e NA41A)		200.-/215.-	200.-/215.-	200.-/215.-
AVTSR1 avviso di eccesso della velocità con riconoscimento dei segnali stradali 2 (implica MET03)		200.-/215.-	200.-/215.-	200.-/215.-
DRPN controllo della pressione dei pneumatici	200.-/215.-	200.-/215.-	200.-/215.-	200.-/215.-
ITPK1 sensori parcheggio posteriori		400.-/431.-	400.-/431.-	
ITP15 sensori parcheggio posteriori, anteriori e laterali (implica MET03)		600.-/646.-	600.-/646.-	
RRCAM telecamera di retroarcia (implica ITPK1 o ITP15) (implica NA41A o RA412, implica RVIAT con Radio Connect R&Go DAB+) (non con H2)		400.-/431.-	400.-/431.-	
DANGMO avvisatore angolo morto (implica ITP15, RET04)		300.-/323.-	300.-/323.-	
PRELA predisposizione antifurto	100.-/108.-	100.-/108.-	100.-/108.-	100.-/108.-
ALAR01 allarme anti intrusione	800.-/862.-	800.-/862.-	800.-/862.-	800.-/862.-
RSDF01 ruota di scorta	200.-/215.-	200.-/215.-	200.-/215.-	
RSNORT ruota di scorta full-size	200.-/215.-	200.-/215.-	200.-/215.-	200.-/215.-
PNRSI ruota di scorta con antifurto (implica RSNORT)	100.-/108.-	100.-/108.-	100.-/108.-	100.-/108.-
PNEUTT pneumatici 4 stagioni	300.-/323.-	300.-/323.-	300.-/323.-	300.-/323.-
comfort				
PCV60 climatizzazione manuale	1500.-/1616.-	1500.-/1616.-	1500.-/1616.-	1500.-/1616.-
PCV58 climatizzazione manuale e riscaldamento supplementare		2000.-/2154.-	2000.-/2154.-	2000.-/2154.-
PCU98 climatizzazione automatica (implica PCV92)		2000.-/2154.-	2000.-/2154.-	2000.-/2154.-
PCU96 climatizzazione automatica e riscaldamento supplementare (implica PCV92)		2500.-/2693.-	2500.-/2693.-	2500.-/2693.-
VLMOU1 volante in similpelle		150.-/162.-	150.-/162.-	150.-/162.-
SOP02C chiave 3 bottoni pieghevole	●	-100.-/-108.-	-100.-/-108.-	●
CLESUP terza chiave	200.-/215.-	200.-/215.-	200.-/215.-	200.-/215.-
SUPOPE doppia chiusura centralizzata	200.-/215.-	200.-/215.-	200.-/215.-	200.-/215.-
AVCACF posacenere, accendisigari	50.-/54.-	50.-/54.-	50.-/54.-	50.-/54.-
ECLHB2 punti luce interni LED (Cabina)		100.-/108.-	100.-/108.-	100.-/108.-
LVAVEL alzacristalli elettrici anteriori senza lato conducente a impulso		0.-/0.-	0.-/0.-	0.-/0.-

design esterno

CODICE (● serie)	START FURGONE	ADVANCE FURGONE	ADVANCE FURGONE DOPPIA CABINA	ADVANCE PIANALE CABINATO
vernice				
opaca: blanc glacier (369)	0.-/0.-	0.-/0.-	0.-/0.-	0.-/0.-
opaca: gris urban (KPW), bleu cumulus (RQU)	250.-/269.-	250.-/269.-	250.-/269.-	250.-/269.-
metallizzata speciale: noir midnight (D68), gris highland (KQA), rouge carmin (NPF), gris comète (KNA) non con H2: rouge carmin (NPF); gris comète (KNA); bleu cumulus (RQU)		950.-/1023.-	950.-/1023.-	950.-/1023.-
personalizzazione				
PCV94 cerchi in lega 17" (impedisce PNEUTT)	1000.-/1077.-	1000.-/1077.-	1000.-/1077.-	1000.-/1077.-
RDIF07 coprimozzi maxi	200.-/215.-	200.-/215.-	200.-/215.-	200.-/215.-
ACCTC4 pack Look anteriore e posteriore (listelli di protezione laterali e posteriori in colore carrozzeria)(impedisce H2)		200.-/215.-	200.-/215.-	
ACCTC5 pack Style (Pack Look anteriore e posteriore con retrovisori esterni in colore carrozzeria e calandra cromata) (implica PCV92) (impedisce H2)		400.-/431.-	400.-/431.-	
ACCTC9 pack Look integrale (montanti posteriori, copribarre, paraurti, protezione laterale et retrovisori in colore carrozzeria)(implica PCV92 e ITPK1 o ITP15) (impedisce H2)		600.-/646.-	600.-/646.-	
GALERI galleria tetto in alluminio (non con HAYVIT e PARP/V27)	1800.-/1939.-	1800.-/1939.-	1800.-/1939.-	1800.-/1939.-
GALER2 galleria e passaggio (non con HAYVIT e PARP/V27)	2300.-/2477.-	2300.-/2477.-	2300.-/2477.-	2300.-/2477.-
ECHLPT scala (non con HAYVIT, PARP/V27) (solo con GALERI o GALER2)	400.-/431.-	400.-/431.-	400.-/431.-	400.-/431.-
ATREM2 gancio di traino Renault.tech	600.-/646.-	600.-/646.-	600.-/646.-	600.-/646.-
CABADP cablaggio modificato	100.-/108.-	100.-/108.-	100.-/108.-	100.-/108.-
BOIADP custodia adattatore multiplex	500.-/539.-	500.-/539.-	500.-/539.-	500.-/539.-
BATREF batteria L4 800A al posto della L3 720A	100.-/108.-	100.-/108.-	100.-/108.-	100.-/108.-
CALFOR cambio corto (Blue dCi 150)		0.-/0.-	0.-/0.-	0.-/0.-
PREM04 obbligatorio per Furgone H1, altezza 2,2 m + larghezza ≤ 1,956 m + peso a vuoto in ordine di marcia + 25kg fino a 2600 kg (2.0 Blue dCi 110, 2.0 Blue dCi 130, 2.0 Blue dCi 150EDC, 2.0 Blue dCi 170EDC) (si prega di verificare i criteri da inserire su https://helpmechoose.renault.com/fr)		300.-/323.-	300.-/323.-	
PREM05 obbligatorio per Furgone H1 o H2 cambio manuale, altezza ≤ 2,5 m + larghezza ≤ 1,956 m + peso a vuoto in ordine di marcia + 25 kg ≤ 2400 kg (2.0 Blue dCi 150 et 2.0 Blue dCi 170) (si prega di verificare i criteri da inserire su https://helpmechoose.renault.com/fr)	300.-/323.-	300.-/323.-	300.-/323.-	300.-/323.-
PREM06 obbligatorio per Furgone H1 o H2 o Pianale cambio manuale, altezza ≤ 2,7 m + larghezza ≤ 2,150 m + peso a vuoto in ordine di marcia + 25 kg ≤ 2800 kg (2.0 Blue dCi 145 et 2.0 Blue dCi 170) + Limite di velocità 110 km/h (si prega di verificare i criteri da inserire su https://helpmechoose.renault.com/fr)	300.-/323.-	300.-/323.-	300.-/323.-	300.-/323.-
vetri portiere				
PARP18 porte posteriori 180° lastrate + apparecchiatura di bloccaggio della porta posteriore sinistra	●	●	●	
PARP27 porte posteriori 255° lastrate (solo su L2)			400.-/431.-	
PARV27 porte posteriori 255° vetrate senza tergilunotto (implica CLCVIT su Access, non con CLCTOL, CLCTTP) (solo su L2, impedisce H2)			600.-/646.-	
PLDCVF porta scorrevole laterale destra vetro fisso	150.-/162.-	150.-/162.-		150.-/162.-
PLDCVO porta scorrevole destra con finestra scorrevole (solo con PNLGVO o PLGCVO)		200.-/215.-	●	
PNLDT senza porta laterale scorrevole destra, con pannello laterale destro lastrato (impedisce H2)	0.-/0.-	0.-/0.-		
PLGCT porta scorrevole laterale sinistra lastrata (non con PLDCVF)	700.-/754.-	700.-/754.-		700.-/754.-
PLGCVF porta scorrevole laterale sinistra vetro fisso (implica PLDCVF e HAYVIT o PARV18/PARV27)	850.-/915.-	850.-/915.-		850.-/915.-
PLGCVO porta scorrevole sinistra vetro apribile (solo con PLDCVO)		900.-/969.-	900.-/969.-	
PNLGVF pannello centrale sinistro vetro fisso (implica PLDCVF e HAYVIT o PARV18/PARV27)	150.-/162.-	150.-/162.-		150.-/162.-
PNLGVO pannello centrale sinistro vetro mobile		200.-/215.-	●	
CSVITF side vetro posteriore del pannello (destra + sinistra) (implica PNLGVF o PLGCVF e PLDCVF)		300.-/323.-		

design interno

CODICE (● Serie)	START FURGONE	ADVANCE FURGONE	ADVANCE FURGONE DOPPIA CABINA	ADVANCE PIANALE CABINATO
aspetto interno				
DRAP11 HARM05	●	●	●	●
DRAP03 HARM06		150.-/162.-	150.-/162.-	150.-/162.-
CLCTTP		100.-/108.-		
CLCVTP		300.-/323.-		
CLCVIT		150.-/162.-		
PARHAC		100.-/108.-	100.-/108.-	
BQFIXR			500.-/539.-	
BQBURI		300.-/323.-		
PRCONF			1000.-/1077.-	
SGACHA		400.-/431.-	400.-/431.-	
BTAGA3		150.-/162.-	150.-/162.-	
RGPDBI		100.-/108.-	100.-/108.-	
PRLUMI		300.-/323.-	300.-/323.-	
HLIN01	200.-/215.-	200.-/215.-	●	
PTANCC	200.-/215.-	●		
HCCTEC			1000.-/1077.-	1000.-/1077.-
HACAEC			1000.-/1077.-	1000.-/1077.-
PLBOIS	400.-/431.-	400.-/431.-	400.-/431.-	
PLBOI2	600.-/646.-	600.-/646.-	600.-/646.-	600.-/646.-

caratteristiche tecniche

motorizzazione	2.0 Blue dCi 110	2.0 Blue dCi 130	2.0 Blue dCi 150	2.0 Blue dCi 150 EDC	2.0 Blue dCi 170	2.0 Blue dCi 170 EDC
cilindrata (cm ³)	1997	1997	1997	1997	1997	1997
numero di cilindri / valvole	4/16	4/16	4/16	4/16	4/16	4/16
potenza massima kw (cv) a g/min.	81 (110)/3500	96 (130)/3500	110 (150)/3500	110 (150)/3500	125 (170)/3500	125 (170)/3500
coppia massima nm a g/min.	300/1500	330/1500	350/1500	350/1500	380/1500	380/1500
iniezione	common rail + turbo					
carburante	diesel					
norma di anti-inquinamento / catalizzatore / filtro anti-particolato	Euro6 Dfull/1/1					
intervalli di manutenzione	40 000/2					
stop & start / energy smart management	●	●	●	●	●	●
cambio						
cambio marce	manuale	manuale	manuale	EDC	manuale	EDC
numero di marce	6					
sterzo						
Ø di sterzata tra marciapiedi (m)	empattement court: 11,84 / empattement long: 13,17					
freni						
ABS con AFU e EBV / ESC adattativo con ASR	serie					
anteriori: disco ventilati Ø / ampiezza (mm)	296 / 28					
posteriori: disco Ø / ampiezza (mm)	280 / 12					
ruote e pneumatici						
dimensioni pneumatici / ruote	serie: 205/65 R16 option: 215/60 R17			serie: 215/65 R16 option: 215/60 R17		
prestazioni di guida						
velocità massima (km/h)	165	176	176	n/a	176	n/a
0 - 100 km/h (s)	16.8	14.3	11.9	10.9	10.8	10
capacità						
serbatoio carburante (l)	80					
serbatoio Adblue (l)	24					

i dati di consumo di carburante e di Adblue possono variare a seconda dell'utilizzo del veicolo, del suo equipaggiamento, dello stile di guida e del carico a bordo

● serie / - non disponibile

caratteristiche tecniche

	L1H1 CARICO UTILE STANDARD			L1H1 AUMENTO DEL CARICO UTILE		
	2.0 Blue dCi110	2.0 Blue dCi130	DOPPIA CABINA 2.0 Blue dCi110	2.0 Blue dCi110	2.0 Blue dCi130	2.0 Blue dCi150
consumi*	WLTP					
protocollo di certificazione	WLTP					
completo (l/100 km) Vlow - Vhigh	6.90/7.80	6.90/7.80	n/a/7.80	6.90/7.80	6.90/7.80	6.90/7.80
l'equivalente di benzina (l/100 km) Vlow - Vhigh	7.87/8.89	7.87/8.89	n/a/8.89	7.87/8.89	7.87/8.89	7.87/8.89
emissioni di CO2 dalla produzione di carburante/ elettricità (g/km) Vlow - Vhigh	34/38	34/38	n/a/38	34/38	34/38	34/38
emissioni di CO2 (g/km) Vlow - Vhigh	182/204	182/204	n/a/2.40	182/204	182/204	182/204
massa (kg)						
a vuoto in ordine di marcia ¹⁾	1988	2006	2076	1988	2006	2006
carico utile medio ¹⁾	812	794	934	1022	1004	1004
carico utile massimo ²⁾	940	940	1028	1150	1150	1150
massimo ammesso a pieno carico	2800	2800	3010	3010	3010	3010
totale in marcia	4800	5300	5010	5010	5510	5510
massimo trainabile, rimorchio frenato ³⁾	2000	2500	2000	2000	2500	2500
massimo trainabile, rimorchio non frenato	750	750	750	750	750	750
massimo ammesso anteriore	1625	1625	1625	1625	1625	1625
massimo ammesso posteriore	1650	1650	1650	1650	1650	1650
carico sul tetto ⁴⁾	200	200	200	200	200	200
codice	LFAM9RMW6 UC4A00A01	LFAM9RMY6 UC4C00A01	LFBM9RMW6 U??200?1?	LFAM9RMW6 UC4A10A01	LFAM9RMY6 UC4C10A01	LFAM9RMU6 UC4E10A02
numero di approvazione del tipo	3RG214	3RG218	3RG220	3RG214	3RG218	3RG216

	L1H1 AUMENTO DEL CARICO UTILE			L1H2 AUMENTO DEL CARICO UTILE	
	2.0 Blue dCi150 EDC	2.0 Blue dCi170	2.0 Blue dCi170 EDC	2.0 Blue dCi150	2.0 Blue dCi170
consumi*	WLTP				
protocollo di certificazione	WLTP				
completo (l/100 km) Vlow - Vhigh	7.00/7.80	7.00/7.60	7.00/7.80	8.00/8.50	8.00/8.50
l'equivalente di benzina (l/100 km) Vlow - Vhigh	7.98/8.89	7.98/8.66	7.98/8.89	9.12/9.69	9.12/9.69
emissioni di CO2 dalla produzione di carburante/ elettricità (g/km) Vlow - Vhigh	34/38	34/37	34/38	39/42	39/42
emissioni di CO2 (g/km) Vlow - Vhigh	183/205	184/205	183/205	209/224	209/224
massa (kg)					
a vuoto in ordine di marcia ¹⁾	2141	2116	2141	2191	2191
carico utile medio ¹⁾	759	894	759	709	709
carico utile massimo ²⁾	1013	1148	1013	936	936
massimo ammesso a pieno carico	2900	3010	2900	2900	2900
totale in marcia	4700	5510	4700	5400	5400
massimo trainabile, rimorchio frenato ³⁾	1800	2500	1800	2500	2500
massimo trainabile, rimorchio non frenato	750	750	750	750	750
massimo ammesso anteriore	1625	1625	1625	1625	1625
massimo ammesso posteriore	1650	1650	1650	1650	1650
carico sul tetto ⁴⁾	n/a	200	n/a	n/a	n/a
codice	LFAM9RMUAU C4G10A02	LFAM9RMV6U C4J10A02	LFAM9RMVAU C4H10A02	LFAM9RMU6U C4K11A02	LFAM9RMV6U C4L11A02
numero di approvazione del tipo	3RG290	3RG288	3RG291	3RG287	3RG289

¹⁾ valore medio secondo omologazione (con conducente 75 kg e serbatoio pieno al 90%);

²⁾ per un veicolo comandato senza equipaggiamenti supplementari;

³⁾ nel rispetto del totale circolante

⁴⁾ fino a 300 kg. Vi preghiamo gentilmente di contattare il vostro rappresentante RENAULT.

* da settembre 2017, tutti i nuovi veicoli sono stati approvati secondo il nuovo protocollo WLTP - Worldwide Harmonized Light Vehicles New Test Procedure, un metodo più realistico per misurare il consumo di carburante e le emissioni di CO₂. A partire dal 1° gennaio 2020, tutti i livelli di consumo saranno segnalati in conformità con lo standard di certificazione WLTP. Ulteriori informazioni sono disponibili sul sito www.renault.ch

caratteristiche tecniche

	L2H1 AUMENTO DEL CARICO UTILE						L2H2 AUMENTO DEL CARICO UTILE	
	2.0 Blue dCi110	2.0 Blue dCi130	2.0 Blue dCi150	2.0 Blue dCi150 EDC	2.0 Blue dCi170	2.0 Blue dCi170 EDC	2.0 Blue dCi150	2.0 Blue dCi170
consumi*								
protocollo di certificazione	WLTP							
completo (l/100 km) Vlow - Vhigh	7.00/7.80	7.00/7.80	7.00/7.80	7.10/7.80	7.10/7.80	7.10/7.80	8.10/8.50	8.10/8.50
l'equivalente di benzina (l/100 km) Vlow - Vhigh	7.98/8.89	7.98/8.89	7.98/8.89	8.09/8.89	8.09/8.89	8.09/8.89	9.23/9.69	9.23/9.69
emissioni di CO2 dalla produzione di carburante/ elettricità (g/km) Vlow - Vhigh	34/38	34/38	34/38	35/38	35/38	35/38	40/42	40/42
emissioni di CO2 (g/km) Vlow - Vhigh	184/204	184/204	184/204	186/205	186/205	186/205	212/224	212/224
massa (kg)								
a vuoto in ordine di marcia ¹⁾	2005	2005	2005	2177	2152	2177	2228	2228
carico utile medio ¹⁾	1065	1065	1065	893	918	893	782	782
carico utile massimo ²⁾	1212	1212	1212	1146	1171	1146	1009	1009
massimo ammesso a pieno carico	3070	3070	3070	3070	3070	3070	3010	3010
totale in marcia	5070	5570	5570	4700	5570	4700	5510	5510
massimo trainabile, rimorchio frenato ³⁾	2000	2500	2500	1630	2500	1630	2500	2500
massimo trainabile, rimorchio non frenato	750	750	750	750	750	750	750	750
massimo ammesso anteriore	1625	1625	1625	1625	1625	1625	1625	1625
massimo ammesso posteriore	1650	1650	1650	1650	1650	1650	1650	1650
carico sul tetto ⁴⁾	200	200	200	200	200	200	n/a	n/a
codice	LFAM9RMW6 UC4A82A02	LFAM9RMY6 UC4C82A01	LFAM9RMU6 UC4E82A02	LFAM9RMUA UC4G82A02	LFAM9RMV6 UC4J82A02	LFAM9RMVA UC4H82A02	LFAM9RMU6 UC4K13A02	LFAM9RMV6 UC4L13A02
numero di approvazione del tipo	3RG215	3RG219	3RG217	3RG290	3RG288	3RG291	3RG287	3RG289

	L2 AUMENTO DEL CARICO UTILE						L2 AUMENTO DEL CARICO UTILE PIANALE CABINATO	
	DOPPIA CABINA 2.0 BLUE dCi110	DOPPIA CABINA 2.0 Blue dCi130	DOPPIA CABINA 2.0 Blue dCi150	DOPPIA CABINA 2.0 Blue dCi150 EDC	DOPPIA CABINA 2.0 Blue dCi170	DOPPIA CABINA 2.0 Blue dCi170 EDC	PIANALE CABINATO 2.0 Blue dCi150	PIANALE CABINATO 2.0 Blue dCi170
consumi*								
protocollo di certificazione	WLTP							
completo (l/100 km) Vlow - Vhigh	n/a/7.80	n/a/7.80	7.20/7.80	7.20/7.80	7.20/7.80	7.20/7.80	8.30/11.20	8.30/11.20
l'equivalente di benzina (l/100 km) Vlow - Vhigh	n/a/8.89	n/a/8.89	8.21/8.89	8.21/8.89	8.21/8.89	8.21/8.89	9.46/12.77	9.46/12.77
emissioni di CO2 dalla produzione di carburante/ elettricità (g/km) Vlow - Vhigh	n/a/38	n/a/38	35/38	35/38	35/38	35/38	41/55	41/55
emissioni di CO2 (g/km) Vlow - Vhigh	n/a/204	n/a/204	188/204	189/205	189/205	189/205	218/293	218/293
massa (kg)								
a vuoto in ordine di marcia ¹⁾	2121.5	2121.5	2121.5	2134	2121.5	2134	1638	1638
carico utile medio ¹⁾	949	949	949	936	949	936	3072	3072
carico utile massimo ²⁾	1048	1048	1046	1020	1210	1020		
massimo ammesso a pieno carico	3070	3070	3070	3070	3070	3070	3010	3010
totale in marcia	5070	5570	5570	4700	5570	4700	5510	5510
massimo trainabile, rimorchio frenato ³⁾	2000	2500	2500	1630	2500	1630	2500	2500
massimo trainabile, rimorchio non frenato	750	750	750	750	750	750	750	750
massimo ammesso anteriore	1625	1625	1625	1625	1625	1625	1625	1625
massimo ammesso posteriore	1650	1650	1650	1650	1650	1650	1650 - 1735	1650 - 1735
carico sul tetto ⁴⁾	200	200	200	200	200	200	n/a	n/a
codice	LFBM9RMW6 U??1221?	LFBM9RMY6 U??1221?	LFBM9RMU6 UC4E12A12	LFBM9RMUA UC4G12A12	LFBM9RMV6 UC4J12A12	LFBM9RMVA UC4H12A12	n/a	n/a
numero di approvazione del tipo	3RG221	3RG225	3RG223	3RG290	3RG288	3RG291	3RG389	3RG391

¹⁾ valore medio secondo omologazione (con conducente 75 kg e serbatoio pieno al 90%);

²⁾ per un veicolo comandato senza equipaggiamenti supplementari;

³⁾ nel rispetto del totale circolante

⁴⁾ fino a 300 kg. Vi preghiamo gentilmente di contattare il vostro rappresentante RENAULT.

* da settembre 2017, tutti i nuovi veicoli sono stati approvati secondo il nuovo protocollo WLTP - Worldwide Harmonized Light Vehicles New Test Procedure, un metodo più realistico per misurare il consumo di carburante e le emissioni di CO₂. A partire dal 1° gennaio 2020, tutti i livelli di consumo saranno segnalati in conformità con lo standard di certificazione WLTP. Ulteriori informazioni sono disponibili sul sito www.renault.ch

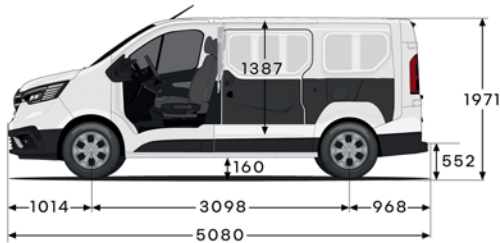
dimensioni

dimensioni (mm)	FURGONE				FURGONE DOPPIA CABINA	
	L1H1	L2H1	L1H2	L2H2	L1H1	L2H1
volume utile (m³)	5.8	7.75	6.7	8.9	3.3	4.3
lunghezza totale	5080	5480	5080	5480	5'080	5480
larghezza / con retrovisori	1956/2283	1956/2283	1956/2283	1956/2283	1956/2283	1956/2283
altezza a vuoto	1971	1967	2495	2498	1971	1967
passo	3098	3498	3098	3498	3098	3498
sbalzo anteriore	1014	1014	1014	1014	1014	1014
sbalzo posteriore	968	968	968	968	968	968
larghezza x altezza della botola nella paratia	510 x 222	510 x 222	510 x 222	510 x 222	225 x 1220	225 x 1220
lunghezza utile al pianale	2537	2937	2537	2937	1914 a 2023	2314 a 2423
lunghezza utile al pianale (inclusa zona sotto il divano)	2950	3350	2950	3350	-	-
lunghezza utile al pianale (incluso pozzetto piedi)	3750	4150	3750	4150	-	-
lunghezza utile a 400 mm dal pianale	2537	2'937	2537	2937	1419	1819
lunghezza utile a 1 m dal pianale	2250	2650	2250	2650	1340	1740
larghezza interna massima	1662	1662	1662	1662	1662	1662
larghezza tra i passaruota	1268	1268	1268	1268	1268	1268
altezza utile	1387	1387	1898	1898	1387	1387
larghezza ingresso porta laterale scorrevole a 600 mm dal pianale	907	907	907	907	907	907
larghezza ingresso porta laterale scorrevole a 100 mm dal pianale	1030	1030	1030	1030	1030	1030
altezza ingresso porta laterale scorrevole	1284	1284	1284	1284	1284	1284
larghezza ingresso a 70 mm dal pianale	1391	1391	1391	1391	1391	1391
altezza ingresso	1320	1320	1820	1820	1320	1320
soglia di carico	552	552	552	552	552	552
altezza dal suolo	160	160	160	160	160	160

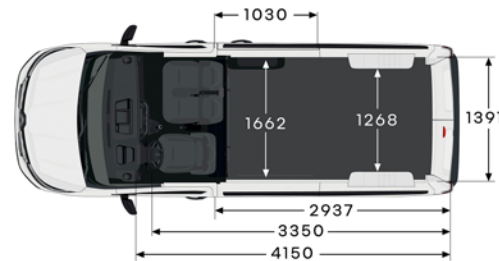
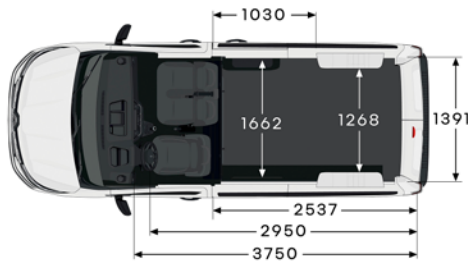
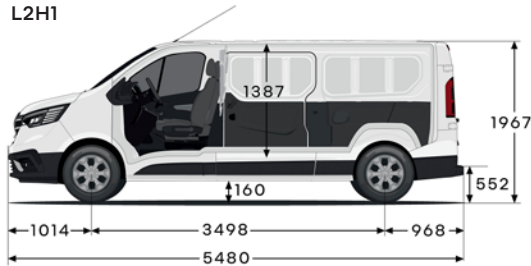
dimensioni (mm)	PIANALE CABINATO
	L2H1
passo	3498
sbalzo anteriore	1014
sbalzo posteriore	817
lunghezza totale	5397
larghezza / con retrovisori	1956 / 2283
altezza totale a vuoto	1953
altezza minima libera dal suolo	160
dimensioni carrozzabili (mm)	
lunghezza totale massima carrozzabile	5495
larghezza massima utile carrozzabile	3100
sbalzo posteriore massimo carrozzabile	1217
larghezza massima utile carrozzabile	2150
altezza totale carrozzabile	2700

FURGONE

L1H1

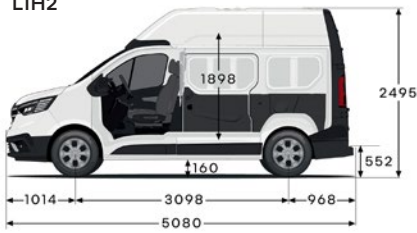


L2H1

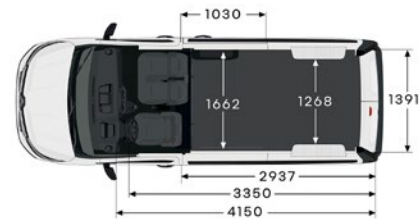
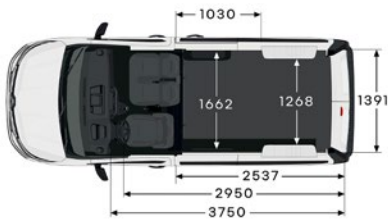
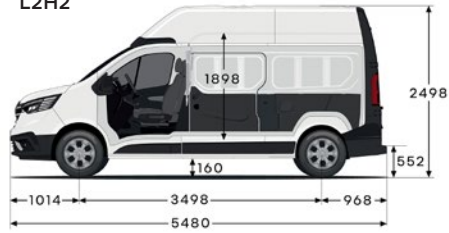


FURGONE

L1H2

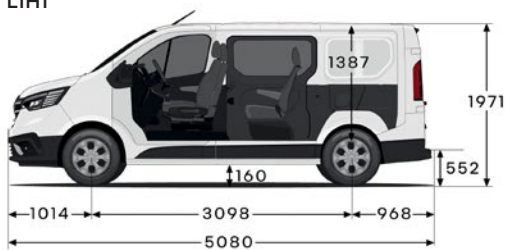


L2H2

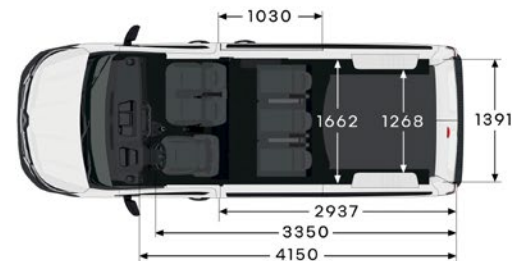
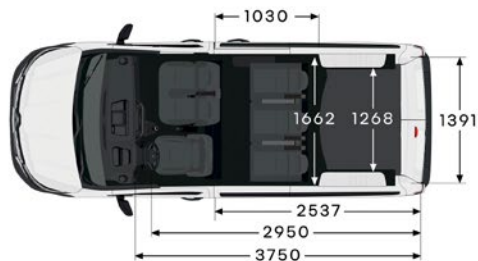
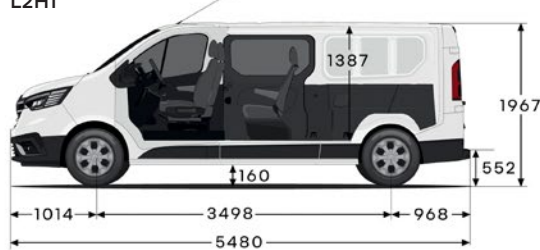


FURGONE DOPPIA CABINA

L1H1

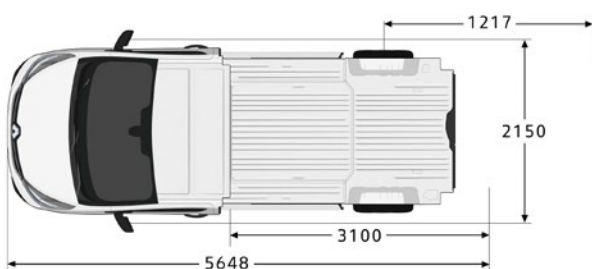
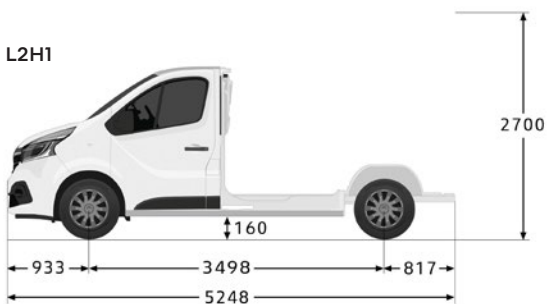


L2H1



PIANALE CABINATO

L2H1



garanzia

garanzia anticorrosione: 12 anni chilometraggio illimitato
garanzia veicolo: 3 anni/100000 km
garanzia verniciatura: 3 anni chilometraggio illimitato
assistenza: 3 anni chilometraggio illimitato

accessori principali

set ruote invernali complete	
16 pollici, cerchi in acciaio	1500.-
ulteriori offerte e informazioni sono disponibili sul sito https://renault-ruote-complete-invernali.ch	
comfort e protezione	
tappetini (2 pezzi)	da 49.-
paraspruzzi	da 99.-*
foderine protezione sedili	da 222.-*
attrezzatura del vano di carico	
pianale in legno antiscivolo	da 492.-*
lato	da 369.-*
passaruota	209.-*
scaffalatura in legno	da 732.-*
trasporto	
gancio di traino (13 spinotti)	da 787.-*
barre da tetto (4 pezzi)	596.-
galleria	da 1279.-*

ulteriori offerte e informazioni sono disponibili sul sito <https://it.renault.ch/trafic-accessori.html>

prezzi di vendita raccomandati. Prezzi IVA 7,7 % inclusa.

*prezzi di vendita raccomandati, montaggio incluso. prezzi IVA 7,7 % inclusa.

Renault pacchetti servizio



scegliete quello che fa per voi.

vi offriamo interessanti pacchetti di servizi su misura per il vostro veicolo.

scegliete tra un'estensione della garanzia o un contratto di manutenzione.

potete trovare maggiori informazioni sotto: www.renault.ch/pacchetti-servizio

pacchetto di manutenzione	
il contratto di manutenzione Renault SMALL, MEDIUM o LARGE vi permette di calcolare i vostri costi di manutenzione in modo molto preciso. potete anche integrare facilmente questi costi nella vostra rata mensile di leasing	
estensioni di garanzia	
l'estensione di garanzia Renault estende la garanzia del costruttore del vostro veicolo per altri tre anni fino ad un massimo di 150 000 km.	
4 anni/100 000 km	700.-
4 anni/150 000 km	1300.-
5 anni/100 000 km	1100.-
5 anni/150 000 km	1600.-
6 anni/100 000 km	1600.-
6 anni/150 000 km	2000.-