


# RENAULT TRAFIC PASSENGER UND SPACECLASS



## Preise und Ausstattungen

Nr.13.0/ab 3. Januar 2025

## Versionen & Motorisierungen

CODE: TRP			PASSENGER equilibre	PASSENGER evolution	PASSENGER techno
<b>TRAFIC PASSENGER</b>					
<b>Blue dCi 110 (81 kW / 110 PS)</b>	6-Gang Schaltgetriebe	CHE019TRRAM	45005.-/ <b>48650.-</b> COM 111 WM		
<b>Blue dCi 150 (110 kW / 150 PS)</b>	6-Gang Schaltgetriebe	CHE019TRRAM			48150.-/ <b>52050.-</b> CIM 111 UM
<b>Blue dCi 150 EAG9 (110 kW / 150 PS)</b>	automatisiertes 9-Gang-Getriebe	CHE019TRRAM		Bestellbar anfangs 2025	
<b>Blue dCi 170 EAG9 (125 kW / 170 PS)</b>	automatisiertes 9-Gang-Getriebe	CHE019TRRAM			Bestellbar anfangs 2025
<b>TRAFIC GRAND PASSENGER</b>					
<b>Blue dCi 110 (81 kW / 110 PS)</b>	6-Gang Schaltgetriebe	CHE019TRRAM	47225.-/ <b>51050.-</b> COM 211 WM		
<b>Blue dCi 150 (110 kW / 150 PS)</b>	6-Gang Schaltgetriebe	CHE019TRRAM			50370.-/ <b>54450.-</b> CIM 211 UM
<b>Blue dCi 150 EAG9 (110 kW / 150 PS)</b>	automatisiertes 9-Gang-Getriebe	CHE019TRRAM		Bestellbar anfangs 2025	
<b>Blue dCi 170 EAG9 (125 kW / 170 PS)</b>	automatisiertes 9-Gang-Getriebe	CHE019TRRAM			Bestellbar anfangs 2025

**Empfohlene Verkaufspreise in CHF.** Preise exklusive 8.1% MWST / **inklusive 8.1% MWST**

CODE: TRP			SPACECLASS	SPACECLASS PACK ESCAPEDE	SPACECLASS PACK SIGNATURE
<b>TRAFIC SPACECLASS</b>					
<b>Blue dCi 150 (110 kW / 150 PS)</b>	6-Gang Schaltgetriebe	CHE019TRRAM (9TRRAM nicht mit PACK ESCAPEDE)	54348.-/ <b>58750.-</b> S2M 111 UM	57354.-/ <b>62000.-</b> S2M 111 UM PCV86	58742.-/ <b>63500.-</b> S2M 111 UM PCV84 ABLAVI CUIR01
<b>Blue dCi 170 EAG9 (125 kW / 170 PS)</b>	automatisiertes 9-Gang-Getriebe	CHE019TRRAM (9TRRAM nicht mit PACK ESCAPEDE)	Bestellbar anfangs 2025	Bestellbar anfangs 2025	Bestellbar anfangs 2025
<b>TRAFIC GRAND SPACECLASS</b>					
<b>Blue dCi 150 (110 kW / 150 PS)</b>	6-Gang Schaltgetriebe	CHE019TRRAM (9TRRAM nicht mit PACK ESCAPEDE)	56568.-/ <b>61150.-</b> S2M 211 UM	59574.-/ <b>64400.-</b> S2M 211 UM PCV86	60962.-/ <b>65900.-</b> S2M 211 UM PCV84 ABLAVI CUIR01
<b>Blue dCi 170 EAG9 (125 kW / 170 PS)</b>	automatisiertes 9-Gang-Getriebe	CHE019TRRAM (9TRRAM nicht mit PACK ESCAPEDE)	Bestellbar anfangs 2025	Bestellbar anfangs 2025	Bestellbar anfangs 2025

**Empfohlene Verkaufspreise in CHF.** Preise exklusive 8.1% MWST / **inklusive 8.1% MWST**

# Serienausstattungen

## PASSENGER equilibre & evolution

### Aussendesign:

- 16" Stahlfelgen mit grossen Radabdeckungen Siras

### Fenster und Türen:

- Heckklappe verglast
- Heckscheibenwischer
- Beheizbare Heckscheibe
- Seitenwand zentral links verglast
- Schiebetür rechts verglast
- Rückwand hinten verglast (2 Seiten)

### Innendesign:

- Laderaummatte aus Gummi
- Stoffsitze in Kompo Noir / Innenausstattung Noir

### Sicherheit und Fahrassistenzsysteme:

- Elektronisches Stabilitätsprogramm (ESC) mit Extended Grip, Berganfahrhilfe, Anhänger Stabilisator und Antriebsschlupfregelung (ASR)
- Anti-Blockier-Bremssystem (ABS) mit elektronischer Bremskraftverteilung + Notbremsassistent
- Fahrer- und Beifahrerairbag
- Reifendruckkontrollsystem
- ISOFIX-Kindersitzbefestigung an den seitlichen Sitzen der zweiten Sitzreihe
- Kopfstützen höhenverstellbar (Fahrer/Beifahrer vorne und alle hinteren Plätze)
- Servolenkung
- 3-Punkt-Sicherheitsgurte mit Gurtstraffer

- Sicherheitsgurte vorne in der Höhe verstellbar
- Full-LED-Schweinerwerfer
- LED-Tagfahrlicht
- Tempomat mit Geschwindigkeitsbegrenzung
- ALS (Auto Light System)
- Reifenreparatur-Kit
- Gurtwarner für 1. Reihe und hintere Reihen
- «Window»- und Seitenairbags für Fahrer und Beifahrer
- Spurhalteassistent (Lane Departure Warning)
- E-Call Notrufsystem
- Einparkhilfe hinten
- Müdigkeits- und Aufmerksamkeitswarner
- Intelligenter Geschwindigkeitsassistent
- Automatische Notfallbremsfunktion

### Komfort:

- Kombi 8 Plätze (Option 9 Plätze möglich):
  - «Komfort» Fahrersitz 4-fach verstellbar (höhen- und längenverstellbar, mit verstellbarer Lendenstütze, Rücken- und Armlehne)
  - Klappbare Beifahrersitzbank (nur mit RA44A)
  - 2. Reihe:
  - Sitzbank 3 Plätze, Lehne 1/3 umklappbar, herausnehmbar
  - 3. Reihe:
  - Sitzbank 3 Plätze, Lehne 1/3 umklappbar, herausnehmbar
  - Manuelle Klimaanlage vorne
  - Elektrische Fensterheber vorne mit Schnellsenkfunktion
  - Aussenspiegel elektrisch einstell- und beheizbar
  - 3-Knopf-Schlüssel versenkbar
  - Lenkrad in Höhe und Tiefe verstellbar
  - Zentralverriegelung der Türen mit Fernbedienung
  - Ablage für Armaturenbrett und Türen
  - Kabinenbeleuchtung Glühbirne
  - 12-Volt-Steckdose hinten
  - Ausziehbare Rollstuhlrampe und Rollstuhlbefestigung
- ### Multimedia:
- EASY LINK 8"-Display mit DAB+-Radio (USB, AUX, Bluetooth, Apple Carplay & Android Auto)
  - Dashboard mit 3.5-Zoll-TFT-Monitor

## PASSENGER techno (zusätzlich zu Passenger equilibre)

### Aussendesign:

- Blende um die Heckleuchten, Stossstange vorne und hinten, Zierleiste der Schiebetürschiene in der Seitenwand, Seitenschutzleiste und Aussenspiegel in Wagenfarbe
- Dunkle Verglasung seitlich hinten (35% Lichtdurchlässigkeit)
- Seitenwand links mit Schiebefenster
- Schiebetür rechts mit Schiebefenster

### Innendesign:

- Stoffsitzebezug Java Noir
- Verchromte Armaturenbrettelemente
- Ablage im Armaturenbrett
- Komplette Innenverkleidung
- Gepäckabdeckung (2 Positionen)

### Komfort:

- Armlehne hinten
- Innenbeleuchtung mit einzelnen LED-Lampen im Deckenlicht
- Renault Chipkarte Keyless-Drive Hands-free
- Fahrer- und Beifahrersitz "Komfort" mit Höhe, Längsverstellung, Rückenlehnenneigung, Lendenwirbelsäule und Armlehne (kein zweisitziger Beifahrersitz erforderlich)
- Heizung hinten

### Multimedia:

- Dashboard mit 7-Zoll-TFT-Farbmonitor

## SPACECLASS (zusätzlich zu Passenger techno)

### Aussendesign:

- Leichtmetallfelgen 17" Diamant poliert
- Schutzleisten und Aussenspiegel Glossy Black
- Dunkle Verglasung seitlich hinten (10% Lichtdurchlässigkeit)
- Aussenspiegel elektrisch einstellbar, einklappbar und beheizbar

### Innendesign:

- Ebener Teppichboden vorne und hinten
- Lenkrad in Lederoptik
- Schublade «Easy Life»
- Angepasster Kabelbaum

### Sicherheit und Fahrassistenzsysteme:

- Innenspiegel mit Autodimming
- Nebelscheinwerfer
- Regen- und Lichteinschaltensensor
- Rückfahrkamera

### Komfort:

- Shuttle 8 Plätze:
- Armaturenbrett Gris Météor
- Schienensystem mit 2 Komfort-Sitzbänken im Fond mit Längsverstellung
- 2. Reihe: Sitzbank drehbar
- Automatische Klimaanlage vorne und manuelle hinten mit Heizung hinten
- 220-V-Steckdose und 2 USB-Anschlüsse hintere Plätze
- Schienensystem mit 2 Sitzbänken im Fond mit Längsverstellung

## SPACECLASS – PACK ESCAPADE (zusätzlich zu SPACECLASS)

### Komfort:

- Shuttle 7 Plätze:
- 2 auf Schienen verschieb- und drehbare Einzelsitze mit ISOFIX-Verankerungssystem (2. Sitzreihe)
- Verschiebbarer Klapptisch
- 3-plätzig Rückbank, umwandelbar in ein Bett mit ISOFIX-Verankerungssystem auf den Aussenplätzen (3. Sitzreihe)
- Lesespot

### Mit dem «PACK ESCAPADE»:

lässt sich der Traffic SpaceClass in eine vollwertige Liege verwandeln und erfüllt somit alle Anforderungen für eine angenehme sowie abenteuerliche Reise.

## SPACECLASS – PACK SIGNATURE (zusätzlich zu SPACECLASS)

### Komfort:

- Shuttle 7 Plätze:
- 2 auf Schienen verschieb- und drehbare Einzelsitze mit ISOFIX-Verankerungssystem (2. Sitzreihe)
- Verschiebbarer Klapptisch
- Sitzbezug Leder Riviera
- «Window»- und Seitenairbags für Fahrer und Beifahrer

### Mit dem «PACK SIGNATURE»:

verwandelt sich der Traffic SpaceClass in eine mobile Lounge.

# Optionen

CODE	(● Serie)	PASSENGER equilibre	PASSENGER evolution	PASSENGER techno	SPACECLASS	SPACECLASS PACK ESCAPADE PACK SIGNATURE
PCV92	<b>Pack City</b> (nur mit NA41A und RA412) Einparkhilfe hinten vorne und seitlich Rückfahrkamera			370.-/400.-		
	<b>Multimedia</b>					
NA41A	EASY LINK 8"-Display mit DAB+-Radio und Navigation (USB, AUX, Bluetooth, Apple Carplay & Android Auto)	555.-/600.-	555.-/600.-	555.-/600.-	555.-/600.-	555.-/600.-
RA44A	Radio Connect R&Go DAB (nicht mit RRCAM, PCV92)	-185.-/200.-	-185.-/200.-	-185.-/200.-		
MET04	Dashboard mit 7-Zoll-TFT-Farbmonitor	139.-/150.-	139.-/150.-	●	●	●
REACTI	Kabellose Handy-Ladestation	139.-/150.-	139.-/150.-	139.-/150.-	139.-/150.-	139.-/150.-
	<b>Sicherheit und Fahrassistenzsysteme</b>					
PRAHL	Adaptives Fernlicht	278.-/300.-	278.-/300.-	278.-/300.-	278.-/300.-	278.-/300.-
PCV90	Nebelscheinwerfer + Regen- und Lichteinschaltsensor	463.-/500.-	463.-/500.-	463.-/500.-	●	●
RVIAT	Automatisch abblendender Innenspiegel			139.-/150.-	●	●
ITP15	Einparkhilfe hinten vorne und seitlich (nur mit RRCAM)	463.-/500.-	463.-/500.-	463.-/500.-	185.-/200.-	185.-/200.-
RRCAM	Rückfahrkamera	463.-/500.-	278.-/300.-	278.-/300.-	278.-/300.-	278.-/300.-
DANGMO	Toter-Winkel-Assistent (nur mit RET04, ITP15)	278.-/300.-	278.-/300.-	278.-/300.-	278.-/300.-	278.-/300.-
ALAR01	Alarmanlage	601.-/650.-	601.-/650.-	601.-/650.-	601.-/650.-	601.-/650.-
RSNORT	Reserverad	231.-/250.-	231.-/250.-	231.-/250.-	231.-/250.-	231.-/250.-
	<b>Komfort</b>					
CA03	Manuelle Klimaanlage vorne und mit Schnellheizer* (*empfohlen für Standheizung)			925.-/1000.-		
CA04	Manuelle Klimaanlage vorne und hinten mit Heizung hinten und mit Schnellheizer* (*empfohlen für Standheizung)			2775.-/3000.-		
CAREG4	Automatische Klimaanlage vorne und manuelle hinten mit Heizung hinten und mit Schnellheizer* (*empfohlen für Standheizung)				833.-/900.-	833.-/900.-
VLMOU1	Lenkrad in Lederoptik	139.-/150.-	139.-/150.-	139.-/150.-	●	●
CLESUP	3. Schlüssel	278.-/300.-	278.-/300.-	278.-/300.-	278.-/300.-	278.-/300.-
SUPCPE	Doppelzentralverriegelung	185.-/200.-	185.-/200.-	185.-/200.-	185.-/200.-	185.-/200.-
CCHBAG	Kofferabdeckung	0.-/0.-	0.-/0.-	●	●	●
ECLHB2	LED-Innenleuchten	93.-/100.-	93.-/100.-	●	●	●

# Aussendesign

CODE	(● Serie)	PASSENGER equilibre	PASSENGER evolution	PASSENGER techno	SPACECLASS	SPACECLASS PACK ESCAPADE
<b>Lackierung</b>						
	<b>Matt-Lackierung:</b> Blanc Glacier (369)	0.-/0.-	0.-/0.-	0.-/0.-		
	<b>Spezielle Matt-Lackierung:</b> Gris Urban (KPW)	278.-/300.-	278.-/300.-			
	<b>Metallic-Lackierung:</b> Noir Midnight (D68), Gris Highland (KQA), Rouge Carmin (NPF), Gris Comète (KNA)	925.-/1000.-	925.-/1000.-	925.-/1000.-	0.-/0.-	0.-/0.-
<b>Personalisierung</b>						
PCV98	Leichtmetallfelgen 17" Design Silver Avens	740.-/800.-	740.-/800.-	740.-/800.-		
RET04	Aussenspiegel elektrisch einstellbar, einklappbar und beheizbar	185.-/200.-	185.-/200.-	185.-/200.-	●	●
ATREM2	Anhängerkupplung	694.-/750.-	694.-/750.-	694.-/750.-	694.-/750.-	694.-/750.-
CABADP	Angepasster Kabelbaum	93.-/100.-	93.-/100.-	93.-/100.-	●	●
BATREF	Batterie L4 800A statt L3 720A	93.-/100.-	93.-/100.-	93.-/100.-	93.-/100.-	93.-/100.-
<b>Fenster und Türen</b>						
PARV18	Heckflügeltüren verglast, 180°	278.-/300.-	278.-/300.-	278.-/300.-		
PLDCVO	Schiebetür rechts mit Schiebefenster (nur mit PLGCVO) (nur mit BQFIXR oder PARHAC)	278.-/300.-	278.-/300.-	●	●	●
PCU86	<b>Pack Windows 1:</b> Seitenwand links mit Schiebefenster + Schiebetür rechts mit Schiebefenster (nicht mit BQFIXR)	555.-/600.-	555.-/600.-	●	●	●
PLGCVF	Schiebetüre links verglast (nicht mit PLDCVO) (nur mit BQFIXR oder PARHAC)	833.-/900.-	833.-/900.-			
PLGCVO	Schiebetüre links mit Schiebefenster (nur mit PLDCVO) (nur mit BQFIXR oder PARHAC auf equilibre oder evolution)	971.-/1050.-	971.-/1050.-	833.-/900.-	833.-/900.-	833.-/900.-

# Innendesign

<b>Innenausstattung</b>					
CUIRO	Sitzbezug Leder Riviera (nicht mit BQFIXR, nur mit ABLAVI) / Innenharmonie Noir SpaceClass				3 238.-/3500.- ● (Nur Pack Signature)
PARHAC	Fahrer- und Beifahrersitz «Komfort» mit Höhe, Längsverstellung, Rückenlehnenneigung, Lendenwirbelsäule und Armlehne (kein zweiseitiger Beifahrersitz erforderlich)	93.-/100.-	93.-/100.-	●	● ●
BQFIXR	Beifahrersitzbank 2 Sitze (Schubladen unter dem Sitz) (nur mit RA44A) (nur mit PLGCVF auf equilibre/evolution) (nur mit PLGCVO auf techno)	278.-/300.-	278.-/300.-	278.-/300.-	
SGACHA	Vordersitze beheizbar	370.-/400.-	370.-/400.-	370.-/400.-	370.-/400.- 370.-/400.-
BTAGA3	Schublade «Easy Life»	139.-/150.-	139.-/150.-	139.-/150.-	● ●
RGPDBI	Ablage im Armaturenbrett (nur mit HARM06)	185.-/200.-	185.-/200.-	●	● ●
OP3RAN	Ohne Sitzbank in der 3. Reihe	0.-/0.-	0.-/0.-	0.-/0.-	
FIRBAG	Gepöcktrennetz	278.-/300.-	278.-/300.-	278.-/300.-	278.-/300.- 278.-/300.-

# Technische Daten

Motorisierungen	Blue dCi 110	Blue dCi 150
Anzahl Sitzplätze	5-9	5-9
<b>Getriebe</b>		
Anzahl Vorwärtsgänge	Manuell 6	Manuell 6
<b>Motor</b>		
Treibstoff	Diesel	Diesel
Hubraum (cm <sup>3</sup> )	1997	1997
Anzahl Zylinder	4	4
Maximale Leistung kW (PS)	81 (110)	110 (150)
bei U/min	3500	3500
Maximales Drehmoment Nm	300	350
bei U/min	1500	1500
Motoraufladung	Turbo (Common Rail)	
Einspritzung	Direkt	
Stop & Start/Energy Smart Management	●	●
<b>Lenkung</b>		
Servolenkung	●	●
Ø Wendekreis zwischen Trottoirs (m)	Kurzer Radstand: 12.4 Langer Radstand: 13.8	
<b>Bremsanlage</b>		
Vorne: Scheiben belüftet Ø (mm)	296/28	296/28
Hinten: Scheiben Ø (mm)	280/12	280/12
<b>Bereifung</b>		
Dimensionen Pneu/Reifen 16"	215/65 R16	215/65 R16
Dimensionen Pneu/Reifen 17"	215/60 R17	215/60 R17
<b>Fahrleistung</b>		
Höchstgeschwindigkeit (km/h)	161	174
0-100 km/h (s)	16.5	13.6

● Serienmässig

# Technische Daten

	PASSENGER	PASSENGER	GRAND PASSENGER	GRAND PASSENGER
	Blue dCi 110	Blue dCi 150	Blue dCi 110	Blue dCi 150
<b>Motorisierung</b>				
<b>Verbrauchswerte**</b>				
CO <sub>2</sub> Emissionen (g/km) Vlow-Vhigh	169-195	174-201	169-195	174-201
CO <sub>2</sub> Emissionen aus der Treibstoff- und/oder der Strombereitstellung (g/km) Vlow-Vhigh	38	39	38	39
Gemischt (l/100 km) Vlow-Vhigh	7.4	7.6	7.4	7.6
Benzinäquivalent im durchschnittlichen Verbrauch (l/100 km) Vlow-Vhigh	8.44	8.66	8.44	8.66
Energieeffizienzklasse (A-G)*	G	G	G	G
Abgasnachbehandlungssystem <sup>1)</sup>	DPF + DOC+SCR	DPF + DOC+SCR	DPF + DOC+SCR	DPF + DOC+SCR
Abgasnorm	Euro6e	Euro6e	Euro6e	Euro6e
<b>Füllmengen</b>				
Treibstofftank (l)	80			
AdBlue® Tank (l)	24.7			
<b>Gewichte</b> (Mittelgewichte gemäss Typgenehmigung, inkl. Fahrer)				
Leergewicht fahrbereit (kg)	2224	2352	2290	2420
Durchschnittliche Nutzlast (kg)	846	718	780	650
Maximal zulässiges Gesamtgewicht (kg)	3070	3070	3070	3070
Gesamtzuggewicht (kg)	5070	5570	5070	5570
Anhängelast gebremst (kg <sup>2)</sup> )	2000	2500	2000	2500
Anhängelast ungebremst (kg <sup>2)</sup> )	750	750	750	750
Typenehmigungsnummer	1RH224	1RH226	1RH225	1RH227
Code	JLJM9RMW6W C24A09B0	JLJM9RMU6W C44A08BB	JLJM9RMW6W C24A29B0	JLJM9RMU6W C44A28BB

# Technische Daten

	SPACECLASS	SPACECLASS ESCAPE
<b>Motorisierung</b>	<b>Blue dCi 150</b>	<b>Blue dCi 150</b>
<b>Verbrauchswerte**</b>		
CO <sub>2</sub> Emissionen (g/km) Vlow - Vhigh	174-201	174-201
CO <sub>2</sub> Emissionen aus der Treibstoff- und/oder der Strombereitstellung (g/km) Vlow - Vhigh	39	39
Gemischt (l/100 km) Vlow - Vhigh	7.6	7.6
Benzinäquivalent im durchschnittlichen Verbrauch (l/100 km) Vlow - Vhigh	8.66	8.66
Energieeffizienzklasse (A - G)*	G	G
Abgasnachbehandlungssystem <sup>1)</sup>	DPF + DOC+SCR	DPF + DOC+SCR
Abgasnorm	Euro6e	Euro6e
<b>Füllmengen</b>		
Treibstofftank (l)	80	
AdBlue* Tank (l)	24.7	
<b>Gewichte</b> (Mittelgewichte gemäss Typengenehmigung, inkl. Fahrer)		
Leergewicht fahrbereit (kg)	2352	2352
Durchschnittliche Nutzlast (kg)	718	718
Maximal zulässiges Gesamtgewicht (kg)	3070	3070
Gesamtzuggewicht (kg)	5570	5570
Anhängelast gebremst (kg) <sup>2)</sup>	2500	2500
Anhängelast ungebremst (kg) <sup>2)</sup>	750	750
Typengenehmigungsnummer	1RH226	1RH226
Code	JLJM9RMU6W C44A08BB	JLJM9RMU6W C44A08BB

	GRAND SPACECLASS	GRAND SPACECLASS ESCAPE
<b>Motorisierung</b>	<b>Blue dCi 150</b>	<b>Blue dCi 150</b>
<b>Verbrauchswerte**</b>		
CO <sub>2</sub> Emissionen (g/km) Vlow - Vhigh	174	174
CO <sub>2</sub> Emissionen aus der Treibstoff- und/oder der Strombereitstellung (g/km) Vlow - Vhigh	39	39
Gemischt (l/100 km) Vlow - Vhigh	7.6	7.6
Benzinäquivalent im durchschnittlichen Verbrauch (l/100 km) Vlow - Vhigh	8.66	8.66
Energieeffizienzklasse (A - G)*	G	G
Abgasnachbehandlungssystem <sup>1)</sup>	DPF + DOC+SCR	DPF + DOC+SCR
Abgasnorm	Euro6e	Euro6e
<b>Füllmengen</b>		
Treibstofftank (l)	80	
AdBlue* Tank (l)	24.7	
<b>Gewichte</b> (Mittelgewichte gemäss Typengenehmigung, inkl. Fahrer)		
Leergewicht fahrbereit (kg)	2420	2420
Durchschnittliche Nutzlast (kg)	650	650
Maximal zulässiges Gesamtgewicht (kg)	3070	3070
Gesamtzuggewicht (kg)	5570	5570
Anhängelast gebremst (kg) <sup>2)</sup>	2500	2500
Anhängelast ungebremst (kg) <sup>2)</sup>	750	750
Typengenehmigungsnummer	1RH227	1RH227
Code	JLJM9RMU6W C44A28BB	JLJM9RMU6W C44A28BB

<sup>1)</sup> PF = Partikelfilter/DPF = Dieselpartikelfilter/DOC = Diesel Oxidationskatalisator/LNT = NOx-Filter/SCR = Selektive katalytische Reduktion

<sup>2)</sup> CO<sub>2</sub>max. Anhängelast (unter Einhaltung des Gesamtzuggewichts)

\* Energieklasse gültig für eine Immatrikulation vor dem 31. Dezember des laufenden Jahres. Durchschnittliche CO<sub>2</sub>-Emissionen aller in der Schweiz verkauften Neuwagen 129 g/km. Der CO<sub>2</sub>-Zielwert liegt bei 118 g/km.

\*\* Seit September 2017 sind alle Neufahrzeuge nach dem WLTP - Worldwide Harmonized Light Vehicles New Test Procedure zugelassen, einem realistischeren Verfahren zur Messung des Kraftstoffverbrauchs und der CO<sub>2</sub>-Emissionen. Ab dem 1. Januar 2020 werden alle Verbrauchswerte gemäss der WLTP-Zertifizierungsnorm angegeben. Weitere Informationen finden Sie unter [www.renault.ch](http://www.renault.ch)

# Abmessungen

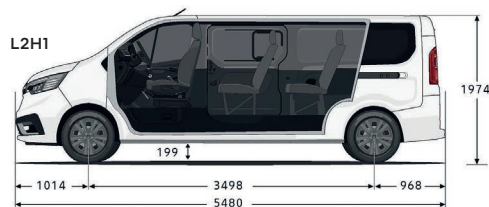
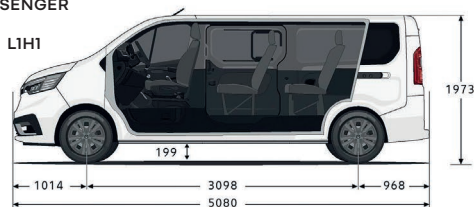
Nutzvolumen (m <sup>3</sup> )	PASSENGER	GRAND PASSENGER
Version 8 – 9 Plätze	1	1,8
Version 8 – 9 Plätze/3. Reihe umgeklappt	2,5	3,4
Version 5 – 6 Plätze	3,2	4
Version 5 – 6 Plätze/2. Reihe umgeklappt	4,7	5,7
Version 2 – 3 Plätze	5,2	6
<b>Abmessungen (mm)</b>		
Gesamtlänge	5080	5480
Breite ohne / mit Rückspiegel	1956/2312	1956/2312
Höhe bei Leergewicht	1973	1974
Radstand	3098	3498
Überhang vorne	1014	1014
Überhang hinten	968	968
Ladelänge* bei Versionen 8 – 9 Plätze	736	1136
bei Versionen 8 – 9 Plätze / 3. Reihe umgeklappt	1152	1552
bei Versionen 5 – 6 Plätze	1650	2050
bei Versionen 5 – 6 Plätze / 2. Reihe umgeklappt	2066	2466
bei Versionen 2 – 3 Plätze	2537	2937
Mass zwischen den Radhäusern	1230	1230
Dachhöhe innen	1300	1300
Maximale Eingangsbreite 600 mm über Boden	907	907
Maximale Eingangsbreite 100 mm über Boden	1030	1030
Maximale Eingangsbreite	1284	1284
Eingangsbreite 70 mm über Boden	1391	1391
Eingangshöhe Türen 180°/ Heckklappe	1320/1295	1320/1295
Ladestufe	552	552
Bodenfreiheit	207	190

\* Ladelänge auf Bodenhöhe mit Heckklappe.

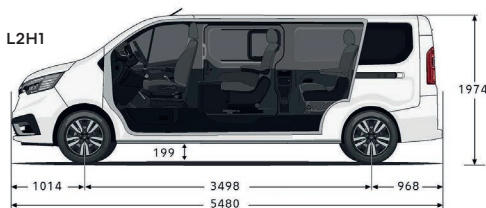
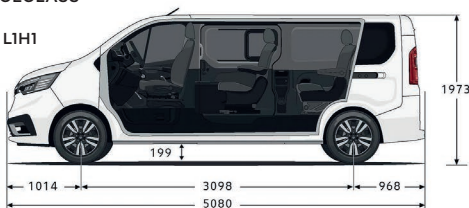
Abmessungen (mm)	SPACECLASS	GRAND SPACECLASS
Gesamtlänge	5080	5480
Breite ohne / mit Rückspiegel	1956/2312	1956/2312
Höhe bei Leergewicht	1973	1974
Radstand	3098	3498
Überhang vorne	1014	1014
Überhang hinten	968	968
Ladelänge* bei Versionen 7 – 9 Plätze	683	908
bei Versionen 4 – 6 Plätze	1583/1601	1908/1926
bei Versionen 2 – 3 Plätze	2514	2914
Mass zwischen den Radhäusern	1230	1230
Dachhöhe innen	1300	1300
Höhe bis zum Dachhimmel 1. Reihe	1010	1010
Höhe bis zum Dachhimmel 2. Reihe	894	894
Höhe bis zum Dachhimmel 3. Reihe	894	894
Ladestufe	552	552
Bodenfreiheit	199	199

\* Ladelänge auf Bodenhöhe mit Heckklappe.

## PASSENGER



## SPACECLASS



# Garantie

- 12 Jahre Durchrostungsgarantie
- 3 Jahre Lackgarantie
- 3 Jahre Neuwagen-Garantie oder 100 000 km (was zuerst eintritt)
- 1 Jahr Garantie auf das Zubehör
- 3 Jahre Garantie auf das Zubehör in Verbindung mit einem Neuwagenkauf

# Zubehör & Merchandising

Alle Angebote und Informationen können Sie über die unten stehenden Links abrufen, oder den QR-Code scannen.


## Zubehör



## Winterkomplettradsatz



## Merchandising



# Renault Servicepakete



Massgeschneidert nach Ihren Bedürfnissen.

Wir bieten Ihnen attraktive Servicepakete an, welche auf Ihr Fahrzeug zugeschnitten sind.

Wählen Sie zwischen einer Garantieverlängerung oder einem Wartungsvertrag.

Mehr Infos finden Sie unter: [www.renault.ch/servicepakete](http://www.renault.ch/servicepakete)

## Wartungspakete

Der Renault Wartungsvertrag SMALL, MEDIUM oder LARGE lässt Sie Ihre Wartungskosten ganz genau kalkulieren.

Diese Kosten können Sie auch problemlos in Ihre monatliche Leasingrate integrieren.

## Garantieverlängerungen

Die Renault Garantieverlängerung verlängert die Hersteller-Garantie Ihres Fahrzeugs um bis zu drei weitere Jahre oder flexible Laufleistungen bis maximal 150 000 km. Hier finden Sie die bevorzugten Varianten. Ihr Renault Partner berät Sie gern.

4 Jahre / 100 000 km	800.-
4 Jahre / 150 000 km	1500.-
5 Jahre / 100 000 km	1300.-
5 Jahre / 150 000 km	1800.-
6 Jahre / 100 000 km	1750.-
6 Jahre / 150 000 km	2300.-

Anklicken, auswählen, träumen auf [www.renault.ch](http://www.renault.ch) oder Gratisnummer 0800 80 80 77 wählen.

Renault Suisse SA behält sich das Recht vor, die Preise sowie die Ausstattungen jederzeit und ohne Voranzeige zu ändern.