


RENAULT TRAFIC PASSENGER UND SPACECLASS



Preise und Ausstattungen

NR. 9.1/AB JANUAR 2024

Versionen & Motorisierungen

CODE: TRP			PASSENGER equilibre	PASSENGER evolution	PASSENGER techno
TRAFIC PASSENGER					
Blue dCi 110 (81 kW / 110 PS)	6-Gang Schaltgetriebe	CHE01	37604.-/ 40650.- CE0AM111 W6		
Blue dCi 150 (110 kW / 150 PS)	6-Gang Schaltgetriebe	CHE01			40749.-/ 44050.- CE1 M111 U6
Blue dCi 150 EDC (110 kW / 150 PS)	EDC automatisiertes 6-Gang- Doppelkupplungsgetriebe (Efficient Dual Clutch)	CHE01		44357.-/ 47950.- CE0AM111U6A	
Blue dCi 170 EDC (125 kW / 170 PS)	EDC automatisiertes 6-Gang- Doppelkupplungsgetriebe (Efficient Dual Clutch)	CHE01			44681.-/ 48300.- CE1 M111V6A
TRAFIC GRAND PASSENGER					
Blue dCi 110 (81 kW / 110 PS)	6-Gang Schaltgetriebe	CHE01	39824.-/ 43050.- CE0AM211 W6		
Blue dCi 150 (110 kW / 150 PS)	6-Gang Schaltgetriebe	CHE01			42969.-/ 46450.- CE1 M211 U6
Blue dCi 150 EDC (110 kW / 150 PS)	EDC automatisiertes 6-Gang- Doppelkupplungsgetriebe (Efficient Dual Clutch)	CHE01		46577.-/ 50350.- CE0AM211U6A	
Blue dCi 170 EDC (125 kW / 170 PS)	EDC automatisiertes 6-Gang- Doppelkupplungsgetriebe (Efficient Dual Clutch)	CHE01			46901.-/ 50700.- CE1 M211V6A

Empfohlene Verkaufspreise in CHF. Preise exklusive 8.1% MWST / inklusive 8.1% MWST

CODE: TRP			SPACECLASS	SPACECLASS PACK ESCAPEDE	SPACECLASS PACK SIGNATURE
TRAFIC SPACECLASS					
Blue dCi 150 (110 kW / 150 PS)	6-Gang Schaltgetriebe	CHE01	46947.-/ 50750.- SE2 M111 U6	49954.-/ 54000.- SE2 M111 U6 PCV86	51341.-/ 55500.- SE2 M111 U6 PCV84 ABLAVI CUIR01
Blue dCi 170 EDC (125 kW / 170 PS)	EDC automatisiertes 6-Gang- Doppelkupplungsgetriebe (Efficient Dual Clutch)	CHE01	50879.-/ 55000.- SE2 M111V6A	53885.-/ 58250.- SE2 M111V6A PCV86	55273.-/ 59750.- SE2 M111V6A PCV84 ABLAVI CUIR01
TRAFIC GRAND SPACECLASS					
Blue dCi 150 (110 kW / 150 PS)	6-Gang Schaltgetriebe	CHE01	49167.-/ 53150.- SE2 M211 U6	52174.-/ 56400.- SE2 M211 U6 PCV86	53562.-/ 57900.- SE2 M211 U6 PCV84 ABLAVI CUIR01
Blue dCi 170 EDC (125 kW / 170 PS)	EDC automatisiertes 6-Gang- Doppelkupplungsgetriebe (Efficient Dual Clutch)	CHE01	53099.-/ 57400.- SE2 M211V6A	56105.-/ 60650.- SE2 M211V6A PCV86	57493.-/ 62150.- SE2 M211V6A PCV84 ABLAVI CUIR01

Empfohlene Verkaufspreise in CHF. Preise exklusive 8.1% MWST / inklusive 8.1% MWST

Serienausstattungen

PASSENGER equilibre & evolution

Aussendesign:

- 16" Stahlfelgen mit grossen Radabdeckungen Siras
- Pack Look vorne und hinten (Blende um die Heckleuchten, Stossstange vorne Wagenfarbe)

Fenster und Türen:

- Heckklappe verglast
- Heckscheibenwischer
- Beheizbare Heckscheibe
- Seitenwand zentral links verglast
- Schiebetür rechts verglast
- Rückwand hinten verglast (2 Seiten)

Innendesign:

- Laderaummatte aus Gummi
- Stoffsitze in Kompo Noir / Innenausstattung Noir
- Gepäckabdeckung (2 Positionen)

Sicherheit und Fahrassistenzsysteme:

- Elektronisches Stabilitätsprogramm (ESC) mit Extended Grip, Berganfahrhilfe, Anhänger Stabilisator und Antriebsschlupfregelung (ASR)
- Anti-Blockier-Bremssystem (ABS) mit elektronischer Bremskraftverteilung + Notbremsassistent
- Fahrer- und Beifahrerairbag
- Reifendruckkontrollsystem
- ISOFIX-Kindersitzbefestigung an den seitlichen Sitzen der zweiten Sitzreihe
- Kopfstützen höhenverstellbar (Fahrer/Beifahrer vorne und alle hinteren Plätze)
- Servolenkung
- 3-Punkt-Sicherheitsgurte mit Gurtstraffer
- Sicherheitsgurte vorne in der Höhe verstellbar
- Full-LED-Schweinwerfer
- LED-Tagfahrlicht
- Tempomat mit Geschwindigkeitsbegrenzung
- ALS (Auto Light System)
- Reifenreparatur-Kit
- Gurtwarner für 1. Reihe und hintere Reihen

Komfort:

- Kombi 8 Plätze
- (Option 9 Plätze möglich):
- «Komfort» Fahrersitz 4-fach verstellbar (höhen- und längenverstellbar, mit verstellbarer Lendenstütze, Rücken- und Armlehne)
- «Komfort» Beifahrersitz 4-fach verstellbar (höhen- und längenverstellbar, mit verstellbarer Lendenstütze, Rücken- und Armlehne)
- 2. Reihe:
- Sitzbank 3 Plätze, Lehne 1/3 umklappbar, herausnehmbar
- 3. Reihe:
- Sitzbank 3 Plätze, Lehne 1/3 umklappbar, herausnehmbar
- Manuelle Klimaanlage vorne
- Elektrische Fensterheber vorne
- Elektrische Fensterheber vorne mit Schnellsenkfunktion
- Aussenspiegel elektrisch einstell- und beheizbar
- Renault Chipkarte Keyless-Drive Hands-free
- Lenkrad in Höhe und Tiefe verstellbar
- Zentralverriegelung der Türen mit Fernbedienung
- Ablage für Armaturenbrett und Türen
- Kabinenbeleuchtung Glühbirne
- 12-Volt-Steckdose hinten

Multimedia:

- Radio Connect R&Go DAB
- Dashboard mit 3.5-Zoll-TFT-Monitor

PASSENGER techno (zusätzlich zu Passenger equilibre)

Aussendesign:

- Stossfänger und Aussenspiegel in Wagenfarbe
- Dunkle Verglasung seitlich hinten (35% Lichtdurchlässigkeit)
- Seitenwand links mit Schiebefenster
- Schiebetür rechts mit Schiebefenster

Innendesign:

- Stoffsitzebezug Java Noir
- Verchromte Armaturenbrettelemente
- Ablage im Armaturenbrett
- Komplette Innenverkleidung

Komfort:

- Armlehne hinten
- Innenbeleuchtung mit einzelnen LED-Lampen im Deckenlicht

Multimedia:

- Dashboard mit 4,2-Zoll-TFT-Farbmonitor

SPACECLASS (zusätzlich zu Passenger techno)

Aussendesign:

- Leichtmetallfelgen 17" Diamant poliert
- Schutzleisten und Aussenspiegel Glossy Black
- Dunkle Verglasung seitlich hinten (10% Lichtdurchlässigkeit)
- Aussenspiegel elektrisch einstellbar, einklappbar und beheizbar

Innendesign:

- Ebener Teppichboden vorne und hinten
- Lenkrad in Lederoptik
- Schublade «Easy Life»
- Angepasster Kabelbaum

Sicherheit und Fahrassistenzsysteme:

- Innenspiegel mit Autodimming
- Einparkhilfe hinten
- Tempomat mit Geschwindigkeitsbegrenzung
- Nebelscheinwerfer
- Regen- und Lichteinschaltensensor

Komfort:

- Shuttle 8 Plätze
- (Option 9 Plätze möglich):
- Armaturenbrett Gris Météor
- Schienensystem mit 2 Komfort-Sitzbänken im Fond mit Längsverstellung
- 2. Reihe: Sitzbank drehbar
- Automatische Klimaanlage vorne und manuelle hinten mit Heizung hinten
- 220-V-Steckdose und 2 USB-Anschlüsse
- Schienensystem mit 2 Sitzbänken im Fond mit Längsverstellung

Multimedia:

- EASY LINK 8"-Display mit DAB-Radio (USB, AUX, Bluetooth, Apple Carplay & Android Auto)
- Connected Services

SPACECLASS – PACK ESCAPADE (zusätzlich zu SPACECLASS)

Komfort:

- Shuttle 7 Plätze
- (Option 8 Plätze möglich):
- 2 auf Schienen verschieb- und drehbare Einzelsitze mit ISOFIX-Verankerungssystem (2. Sitzreihe)
- Verschiebbarer Klapptisch
- 3-plätzig Rückbank, umwandelbar in ein Bett mit ISOFIX-Verankerungssystem auf den Aussenplätzen (3. Sitzreihe)
- Lesespot

Mit dem «PACK ESCAPADE»:

lässt sich der Traffic SpaceClass in eine vollwertige Liege verwandeln und erfüllt somit alle Anforderungen für eine angenehme sowie abenteuerliche Reise.

SPACECLASS – PACK SIGNATURE (zusätzlich zu SPACECLASS)

Komfort:

- Shuttle 7 Plätze:
- 2 auf Schienen verschieb- und drehbare Einzelsitze mit ISOFIX-Verankerungssystem (2. Sitzreihe)
- Verschiebbarer Klapptisch
- Sitzbezug Leder Riviera
- «Window»- und Seitenairbags für Fahrer und Beifahrer

Mit dem «PACK SIGNATURE»:

verwandelt sich der Traffic SpaceClass in eine mobile Lounge.

Optionen

CODE	(● Serie)	PASSENGER equilibre	PASSENGER evolution	PASSENGER techno	SPACECLASS	SPACECLASS PACK ESCAPADE PACK SIGNATURE
PCV92	Pack City (nur mit NA41A und RA412) Einparkhilfe hinten vorne und seitlich Rückfahrkamera		370.-/400.-	370.-/400.-	370.-/400.-	370.-/400.-
PCV88	Pack Safety (nur mit MET03 RET04 ITP15 NA41A RRCAM) Spurhalteassistent (Lane Departure Warning) Toter-Winkel-Assistent Tempowarnfunktion mit Verkehrszeichenerkennung 1 Automatische Notfallbremsfunktion Adaptives Fernlicht		1203.-/1300.-	1203.-/1300.-	1203.-/1300.-	1203.-/1300.-
PCV00	Pack Travel 1 EASY LINK 8"-Display mit DAB+-Radio (USB, AUX, Bluetooth, Apple Carplay & Android Auto) Manuelle Klimaanlage vorne und hinten mit Heizung hinten und mit Schnellheizer* (*empfohlen für Standheizung) Connected Services	2590.-/2800.-	2590.-/2800.-	2590.-/2800.-	●	●
PCV05	Pack Travel 2 EASY LINK 8"-Display mit DAB+-Radio und Navigation (USB, AUX, Bluetooth, Apple Carplay & Android Auto) Manuelle Klimaanlage vorne und hinten mit Heizung hinten und mit Schnellheizer* (*empfohlen für Standheizung) Connected Services	2775.-/3000.-	2775.-/3000.-	2775.-/3000.-	●	●
TCHP0 RA412	Multimedia EASY LINK 8"-Display mit DAB+-Radio (USB, AUX, Bluetooth, Apple Carplay & Android Auto) (nur mit AIVCT)	370.-/400.-	370.-/400.-	370.-/400.-	●	●
TCHP0 NA41A	EASY LINK 8"-Display mit DAB+-Radio und Navigation (USB, AUX, Bluetooth, Apple Carplay & Android Auto) (nur mit AIVCT)	555.-/600.-	555.-/600.-	555.-/600.-	185.-/200.-	185.-/200.-
MET03	Dashboard mit 4,2-Zoll-TFT-Farbmonitor	139.-/150.-	139.-/150.-	●	●	●
REACT1	Kabellose Handy-Ladestation (nur ab Lager verfügbar)	139.-/150.-	139.-/150.-	139.-/150.-	139.-/150.-	139.-/150.-
AIVCT	Connected Services (nur mit NA41A oder RA412)	185.-/200.-	185.-/200.-	185.-/200.-	●	●
PRAHL	Sicherheit und Fahrassistenzsysteme Adaptives Fernlicht (nur mit MET03)	185.-/200.-	185.-/200.-	185.-/200.-	185.-/200.-	185.-/200.-
PCV90 techno: PROJAB ALEVA	Nebelscheinwerfer + Regen- und Lichteinschaltensor		463.-/500.-	463.-/500.-	●	●
RVIAT	Automatisch abblendender Innenspiegel			139.-/150.-	●	●
ABLAV1	«Window»- und Seitenairbags für Fahrer und Beifahrer (nur mit CORHAC PARHAC)	278.-/300.-	278.-/300.-	278.-/300.-	278.-/300.-	278.-/300.- (Serie Pack Signature)
RVDIST	Adaptiver Tempomat (nur mit MET03 et AEB04)				555.-/600.-	555.-/600.-
AEB04	Automatische Notfallbremsfunktion (nur mit MET03)	555.-/600.-	555.-/600.-	555.-/600.-	555.-/600.-	555.-/600.-
DLIGM1	Spurhalteassistent (Lane Departure Warning) (nur mit MET03)	278.-/300.-	278.-/300.-	278.-/300.-	278.-/300.-	278.-/300.-
DAALT	Müdigkeitserkennung	139.-/150.-	139.-/150.-	139.-/150.-	139.-/150.-	139.-/150.-
AVOSPI	Tempowarnfunktion mit Verkehrszeichenerkennung 1 (nur mit MET03 und NA41A)	185.-/200.-	185.-/200.-	185.-/200.-	185.-/200.-	185.-/200.-
AVTSRI	Tempowarnfunktion mit Verkehrszeichenerkennung 2 (nur mit MET03)	185.-/200.-	185.-/200.-	185.-/200.-	185.-/200.-	185.-/200.-
ITPK1	Einparkhilfe hinten	278.-/300.-	278.-/300.-	278.-/300.-	●	●
ITP15	Einparkhilfe hinten vorne und seitlich (nur mit MET03)		463.-/500.-	463.-/500.-	185.-/200.-	185.-/200.-
RRCAM	Rückfahrkamera (nur mit ITPK1 oder ITPK4 + NA41A oder RA412, nicht mit RA420)		278.-/300.-	278.-/300.-	278.-/300.-	278.-/300.-
DANGMO	Toter-Winkel-Assistent (nur mit MET03 RET04 ITP15)		278.-/300.-	278.-/300.-	278.-/300.-	278.-/300.-
LVIT02	Geschwindigkeitsbegrenzung 100 km/h	139.-/150.-	139.-/150.-	139.-/150.-	139.-/150.-	139.-/150.-
PREALA	Vorausrüstung Alarm	93.-/100.-	93.-/100.-	93.-/100.-	93.-/100.-	93.-/100.-
ALAR01	Alarmanlage	463.-/500.-	463.-/500.-	463.-/500.-	463.-/500.-	463.-/500.-
RCALL	E-Call Notrufsystem	139.-/150.-	139.-/150.-	139.-/150.-	139.-/150.-	139.-/150.-
RSNORT	Reserverad	231.-/250.-	231.-/250.-	231.-/250.-	231.-/250.-	231.-/250.-
PNEUTT	Ganz-Jahres-Pneu	278.-/300.-	278.-/300.-	278.-/300.-		
CA03	Komfort Manuelle Klimaanlage vorne und mit Schnellheizer* (*empfohlen für Standheizung)	925.-/1000.-	925.-/1000.-	925.-/1000.-		
CA03 CHAUAD	Manuelle Klimaanlage vorne mit Heizung hinten und mit Schnellheizer* (*empfohlen für Standheizung)	1388.-/1500.-	1388.-/1500.-	1388.-/1500.-		
CA02	Manuelle Klimaanlage vorne und hinten (ohne Heizung hinten, ohne Schnellheizer)	1388.-/1500.-	1388.-/1500.-	1388.-/1500.-		
CA02 CHAUAD	Manuelle Klimaanlage vorne und hinten mit Heizung hinten (ohne Schnellheizer)	1850.-/2000.-	1850.-/2000.-	1850.-/2000.-		
CA04 CHAUAD	Manuelle Klimaanlage vorne und hinten mit Heizung hinten und mit Schnellheizer* (*empfohlen für Standheizung)	2775.-/3000.-	2775.-/3000.-	2775.-/3000.-		
CAREG4	Automatische Klimaanlage vorne und manuelle hinten mit Heizung hinten und mit Schnellheizer* (*empfohlen für Standheizung) (nicht mit Grand SpassClass 9 Plätze)				833.-/900.-	833.-/900.-
VLMOU1	Lenkrad in Lederoptik	139.-/150.-	139.-/150.-	139.-/150.-	●	●
CLESUP	3. Schlüssel	278.-/300.-	278.-/300.-	278.-/300.-	278.-/300.-	278.-/300.-
SUPCPE	Doppelzentralverriegelung	185.-/200.-	185.-/200.-	185.-/200.-	185.-/200.-	185.-/200.-
CCHBAG	Kofferabdeckung	●	●	●	●	●
AVCACF	Raucherkit	46.-/50.-	46.-/50.-	46.-/50.-	46.-/50.-	46.-/50.-
ECLHB2	LED-Innenleuchten	93.-/100.-	93.-/100.-	●	●	●

Aussendesign

CODE (● Serie)		PASSENGER equilibre	PASSENGER evolution	PASSENGER techno	SPACECLASS	SPACECLASS PACK ESCAPADE
	Lackierung					
	Matt-Lackierung: Blanc Glacier (369)	0.-/0.-	0.-/0.-	0.-/0.-		
	Spezielle Matt-Lackierung: Gris Urban (KPW)	833.-/900.-	833.-/900.-	833.-/900.-		
	Metallic-Lackierung: Noir Midnight (D68), Gris Highland (KQA), Rouge Carmin (NPF), Gris Comète (KNA)	925.-/1000.-	925.-/1000.-	925.-/1000.-	0.-/0.-	0.-/0.-
	Personalisierung					
PCV98	Leichtmetallfelgen 17" Design Silver Avens (nicht mit PNEUTT)			740.-/800.-		
RET04	Aussenspiegel elektrisch einstellbar, einklappbar und beheizbar	185.-/200.-	185.-/200.-	185.-/200.-	●	●
ATREM	Anhängerkupplung	694.-/750.-	694.-/750.-	694.-/750.-	694.-/750.-	694.-/750.-
ACCT09	Pack Look komplett (Blende um die Heckleuchten, Stossstange vorne und hinten, Zierleiste der Schiebetürschiene in der Seitenwand, Seitenschutzleiste und Aussenspiegel in Wagenfarbe)			555.-/600.-		
CABADP	Angepasster Kabelbaum	93.-/100.-	93.-/100.-	93.-/100.-	●	●
BATREF	Batterie L4 800A statt L3 720A	93.-/100.-	93.-/100.-	93.-/100.-	93.-/100.-	93.-/100.-
	Fenster und Türen					
PARV18	Heckflügeltüren verglast, 180°	278.-/300.-		278.-/300.-		
PLDCVO	Schiebetür rechts mit Schiebefenster (nur mit PNLGVO oder PLGCV0)	278.-/300.-	278.-/300.-	●	●	●
PCU86	Pack Windows 1: Seitenwand links mit Schiebefenster + Schiebetür rechts mit Schiebefenster	555.-/600.-	555.-/600.-	●	●	●
PCK68	Pack Windows 2: Seitenwand links mit Schiebefenster + Schiebetür rechts mit Schiebefenster + Heckflügeltüren verglast, 180°		1295.-/1400.-			
PLGCVF	Schiebetüre links verglast	833.-/900.-	833.-/900.-			
PLGCVO	Schiebetüre links mit Schiebefenster (nur mit PLDCVO) (nicht mit Grand SpassClass 9 Plätze)	971.-/1050.-	971.-/1050.-	833.-/900.-	833.-/900.-	833.-/900.-
VSTLAR	Dunkle Verglasung seitlich hinten (35% Lichtdurchlässigkeit)	463.-/500.-	463.-/500.-	●		
LVAREL	Elektrische Fensterheber vorne ohne Schnellsenkfunktion auf Fahrerseite	0.-/0.-	0.-/0.-	0.-/0.-		

Innendesign

	Innenausstattung					
DRAP11 HARM05	Sitzbezug Stoff Kompo Noir	●	●			
DRAP03 HARM07	Sitzbezug Stoff Java Noir (nur mit PRLUX)	278.-/300.-	278.-/300.-	●	●	● (Nur Pack Escapade)
PRLUX	Verchromte Armaturenbrettelemente (nur mit DRAP03)	278.-/300.-	278.-/300.-	●	●	●
CUIR01 HARM03	Sitzbezug Leder Riviera (nicht mit BQFIXR, nur mit ABLAVI) / Innenharmonie Noir SpaceClass				3238.-/3500.-	● (Nur Pack Signature)
CORHAC	Fahrer- und Beifahrersitz «Komfort» mit Höhe, Längsverstellung, Rückenlehnenneigung, Lendenwirbelsäule und Armlehne (kein zweisitziger Beifahrersitz erforderlich)	●	●	●		
PARHAC	Fahrer- und Beifahrersitz «Komfort» mit Höhe, Längsverstellung, Rückenlehnenneigung, Lendenwirbelsäule und Armlehne (kein zweisitziger Beifahrersitz erforderlich)					●
BQFIXR	Beifahrersitzbank 2 Sitze (Schubladen unter dem Sitz) ¹⁾ Nur Pack Escapade Grand SpaceClass (nicht mit CAREG4, nicht mit PLGCV0 auf Grand SpaceClass) (nur mit RSNORT und ATREM auf Grand SpaceClass EDC)	278.-/300.-	278.-/300.-	278.-/300.-	278.-/300.-	278.-/300.- ¹⁾
SGACHA	Vordersitze beheizbar (nur mit ABLAVI CORHAC PARHAC)	370.-/400.-	370.-/400.-	370.-/400.-	370.-/400.-	370.-/400.-
ACCAR	Armlehne hinten	93.-/100.-	93.-/100.-	●	●	●
BTAGA3	Schublade «Easy Life»	139.-/150.-	139.-/150.-	139.-/150.-	●	●
RGPDB1 HARM06	Ablage im Armaturenbrett	185.-/200.-	185.-/200.-	●	●	●
OP3RAN	Ohne Sitzbank in der 3. Reihe	-278.-/300.-	-278.-/300.-	-278.-/300.-		
FIRBAG	Gepäcktrennnetz	278.-/300.-	278.-/300.-	278.-/300.-	278.-/300.-	278.-/300.-

Technische Daten

Motorisierungen	Blue dCi 110	Blue dCi 150	Blue dCi 150 EDC	Blue dCi 170 EDC
Anzahl Sitzplätze	5-9	5-9	5-9	5-9
Getriebe				
Anzahl Vorwärtsgänge	Manuell 6	Manuell 6	Autom. 6 EDC	Autom. 6 EDC
Motor				
Treibstoff	Diesel	Diesel	Diesel	Diesel
Hubraum (cm³)	1997	1997	1997	1997
Anzahl Zylinder	4	4	4	4
Maximale Leistung kW (PS)	81 (110)	110 (150)	110 (150)	125 (170)
bei U/min	3500	3500	3500	3500
Maximales Drehmoment Nm	300	350	350	380
bei U/min	1500	1500	1500	1500
Motoraufladung	Turbo (Common Rail)			
Einspritzung	Direkt			
Stop & Start/Energy Smart Management	●	●	●	●
Lenkung				
Servolenkung	●	●	●	●
Ø Wendekreis zwischen Trottoirs (m)	Kurzer Radstand: 12.4 Langer Radstand: 13.8			
Bremsanlage				
Vorne: Scheiben belüftet Ø (mm)	296/28	296/28	296/28	296/28
Hinten: Scheiben Ø (mm)	280/12	280/12	280/12	280/12
Bereifung				
Dimensionen Pneus/Reifen 16"	215/65 R16	215/65 R16	215/65 R16	215/65 R16
Dimensionen Pneus/Reifen 17"	215/60 R17	215/60 R17	215/60 R17	215/60 R17
Fahrleistung				
Höchstgeschwindigkeit (km/h)	161	178	178	186
0 - 100 km/h (s)	16.5	13.6	11.6	10.6

● Serienmässig

Technische Daten

	PASSENGER	PASSENGER	PASSENGER	PASSENGER	GRAND PASSENGER	GRAND PASSENGER	GRAND PASSENGER	GRAND PASSENGER
	Blue dCi 110	Blue dCi 150	Blue dCi 150 EDC	Blue dCi 170 EDC	Blue dCi 110	Blue dCi 150	Blue dCi 150 EDC	Blue dCi 170 EDC
Motorisierung								
Verbrauchswerte**								
CO ₂ Emissionen (g/km) Vlow-Vhigh	169-214	174-217	175-214	175-214	169-214	174-217	175-214	175-214
CO ₂ Emissionen aus der Treibstoff- und /oder der Strombereitstellung (g/km) Vlow-Vhigh	33-42	34-42	34-42	34-42	33-42	34-42	34-42	34-42
Gemischt (l/100 km) Vlow-Vhigh	6.5-8.2	6.7-8.3	6.7-8.2	6.7-8.2	6.5-8.2	6.7-8.3	6.7-8.2	6.7-8.2
Benzinäquivalent im durchschnittlichen Verbrauch (l/100 km) Vlow-Vhigh	7.41-9.348	7.64-9.46	7.6-9.3	7.6-9.3	7.41-9.348	7.64-9.46	7.6-9.3	7.6-9.3
Energieeffizienzklasse (A-G)*	F	F	F	F	F	F	F	F
Abgasnachbehandlungssystem ¹⁾	DPF + DOC+SCR	DPF + DOC+SCR	DPF + DOC+SCR	DPF + DOC+SCR	DPF + DOC+SCR	DPF + DOC+SCR	DPF + DOC+SCR	DPF + DOC+SCR
Abgasnorm	Euro6e	Euro6e	Euro6e	Euro6e	Euro6e	Euro6e	Euro6e	Euro6e
Füllmengen								
Treibstofftank (l)	80							
AdBlue* Tank (l)	24.7							
Gewichte								
(Mittelgewichte gemäss Typgenehmigung, inkl. Fahrer)								
Leergewicht fahrbereit (kg)	2126	2163.5	2219	2219	2148	2188	2254	2254
Durchschnittliche Nutzlast (kg)	944	919	851	851	922	883	817	817
Maximal zulässiges Gesamtgewicht (kg)	3070	3070	3070	3070	3070	3070	3070	3070
Gesamtzuggewicht (kg)	5070	5570	4700	4700	5070	5570	4700	4700
Anhängelast gebremst (kg) ²⁾	2000	2500	1630-1700	1630-1680	2000	2500	1630	1630
Anhängelast ungebremst (kg) ²⁾	750	750	750	750	750	750	750	750
Typenehmigungsnummer	1RH167	1RH169	1RH171	1RH173	1RH168	1RH170	1RH172	1RH174
Code	JLJM9RMW6W C24A0B30	JLJM9RMU6W C44A0B3B	JLJM9RMUAW C64A0B30	JLJM9RMVAW C84A0B3B	JLJM9RMW6W C24A2B30	JLJM9RMU6W C44A2B3B	JLJM9RMUAW C64A2B30	JLJM9RMVAW C84A2B3B

Technische Daten

	SPACECLASS	SPACECLASS ESCAPE	SPACECLASS	SPACECLASS ESCAPE
Motorisierung	Blue dCi 150	Blue dCi 150	Blue dCi 170 EDC	Blue dCi 170 EDC
Verbrauchswerte**				
CO ₂ Emissionen (g/km) Vlow - Vhigh	174-217	174-217	175-214	175-214
CO ₂ Emissionen aus der Treibstoff- und/oder der Strombereitstellung (g/km) Vlow - Vhigh	34-42	34-42	34-42	34-42
Gemischt (l/100 km) Vlow - Vhigh	6.7-8.3	6.7-8.3	6.7-8.2	6.7-8.2
Benzinäquivalent im durchschnittlichen Verbrauch (l/100 km) Vlow - Vhigh	7.64-9.46	7.64-9.46	7.6-9.3	7.6-9.3
Energieeffizienzklasse (A - G)*	F	F	F	F
Abgasnachbehandlungssystem ¹⁾	DPF + DOC+SCR	DPF + DOC+SCR	DPF + DOC+SCR	DPF + DOC+SCR
Abgasnorm	Euro6e	Euro6e	Euro6e	Euro6e
Füllmengen				
Treibstofftank (l)	80			
AdBlue® Tank (l)	24.7			
Gewichte (Mittelgewichte gemäss Typengenehmigung, inkl. Fahrer)				
Leergewicht fahrbereit (kg)	2326	2317	2351	2342
Durchschnittliche Nutzlast (kg)	734	714	719	699
Maximal zulässiges Gesamtgewicht (kg)	3060	3030	3070	3040
Gesamtzuggewicht (kg)	5560	5530	4700	4700
Anhängelast gebremst (kg ²⁾)	2500	2500	1630-1650	1660
Anhängelast ungebremst (kg ²⁾)	750	750	750	750
Typengenehmigungsnummer	1RH169	1RH169	1RH173	1RH173
Code	JLJM9RMU6W C44A0B3S	JLJM9RMU6W C44A0B3S	JLJM9RMVAW C84A0B3S	JLJM9RMVAW C84A0B3S

	GRAND SPACECLASS	GRAND SPACECLASS ESCAPE	GRAND SPACECLASS	GRAND SPACECLASS ESCAPE
Motorisierung	Blue dCi 150	Blue dCi 150	Blue dCi 170 EDC	Blue dCi 170 EDC
Verbrauchswerte**				
CO ₂ Emissionen (g/km) Vlow - Vhigh	174-217	174-217	175-214	175-214
CO ₂ Emissionen aus der Treibstoff- und/oder der Strombereitstellung (g/km) Vlow - Vhigh	34-42	34-42	34-42	34-42
Gemischt (l/100 km) Vlow - Vhigh	6.7-8.3	6.7-8.3	6.7-8.2	6.7-8.3
Benzinäquivalent im durchschnittlichen Verbrauch (l/100 km) Vlow - Vhigh	7.64-9.46	7.64-9.46	7.6-9.3	7.6-9.3
Energieeffizienzklasse (A - G)*	F	F	F	F
Abgasnachbehandlungssystem ¹⁾	DPF + DOC+SCR	DPF + DOC+SCR	DPF + DOC+SCR	DPF + DOC+SCR
Abgasnorm	Euro6e	Euro6e	Euro6e	Euro6e
Füllmengen				
Treibstofftank (l)	80			
AdBlue® Tank (l)	24.7			
Gewichte (Mittelgewichte gemäss Typengenehmigung, inkl. Fahrer)				
Leergewicht fahrbereit (kg)	2376	2362	2401	2342
Durchschnittliche Nutzlast (kg)	645	708	670	699
Maximal zulässiges Gesamtgewicht (kg)	3020	3070	3070	3040
Gesamtzuggewicht (kg)	5520	5570	4700	4700
Anhängelast gebremst (kg ²⁾)	2500	2500	1630	1630
Anhängelast ungebremst (kg ²⁾)	750	750	750	750
Typengenehmigungsnummer	1RH170	1RH170	1RH174	1RH174
Code	JLJM9RMU6W C44A2B3S	JLJM9RMU6W C44A2B3S	JLJM9RMVAW C84A2B3S	JLJM9RMVAW C84A2B3S

¹⁾ PF = Partikelfilter/DPF = Dieselpartikelfilter/DOC = Diesel Oxidationskatalisator/LNT = NOx-Filter/SCR = Selektive katalytische Reduktion

²⁾ CO₂max. Anhängelast (unter Einhaltung des Gesamtzuggewichts)

* Energieklasse gültig für eine Immatriculation vor dem 31. Dezember des laufenden Jahres. Durchschnittliche CO₂-Emissionen aller in der Schweiz verkauften Neuwagen 129 g/km. Der CO₂-Zielwert liegt bei 118 g/km.

** Seit September 2017 sind alle Neufahrzeuge nach dem WLTP - Worldwide Harmonized Light Vehicles New Test Procedure zugelassen, einem realistischeren Verfahren zur Messung des Kraftstoffverbrauchs und der CO₂-Emissionen. Ab dem 1. Januar 2020 werden alle Verbrauchswerte gemäss der WLTP-Zertifizierungsnorm angegeben. Weitere Informationen finden Sie unter www.renault.ch

Abmessungen

Nutzvolumen (m ³)	PASSENGER	GRAND PASSENGER
Version 8 – 9 Plätze	1	1,8
Version 8 – 9 Plätze/3. Reihe umgeklappt	2,5	3,4
Version 5 – 6 Plätze	3,2	4
Version 5 – 6 Plätze/2. Reihe umgeklappt	4,7	5,7
Version 2 – 3 Plätze	5,2	6

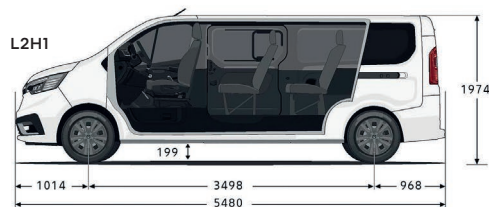
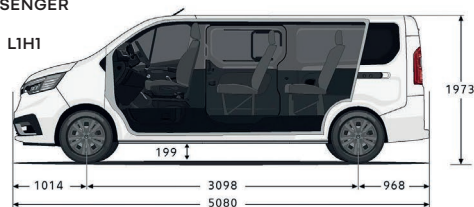
Abmessungen (mm)	PASSENGER	GRAND PASSENGER
Gesamtlänge	5080	5480
Breite ohne / mit Rückspiegel	1956/2312	1956/2312
Höhe bei Leergewicht	1973	1974
Radstand	3098	3498
Überhang vorne	1014	1014
Überhang hinten	968	968
Ladelänge* bei Versionen 8 – 9 Plätze	736	1136
bei Versionen 8 – 9 Plätze / 3. Reihe umgeklappt	1152	1552
bei Versionen 5 – 6 Plätze	1650	2050
bei Versionen 5 – 6 Plätze / 2. Reihe umgeklappt	2066	2466
bei Versionen 2 – 3 Plätze	2537	2937
Mass zwischen den Radhäusern	1230	1230
Dachhöhe innen	1300	1300
Maximale Eingangsbreite 600 mm über Boden	907	907
Maximale Eingangsbreite 100 mm über Boden	1030	1030
Maximale Eingangsbreite	1284	1284
Eingangsbreite 70 mm über Boden	1391	1391
Eingangshöhe Türen 180° / Heckklappe	1320/1295	1320/1295
Ladestufe	552	552
Bodenfreiheit	207	190

* Ladelänge auf Bodenhöhe mit Heckklappe.

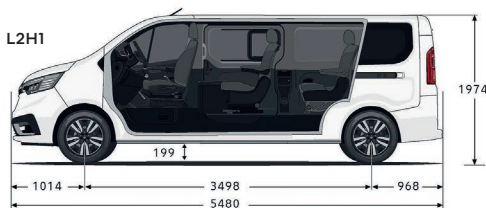
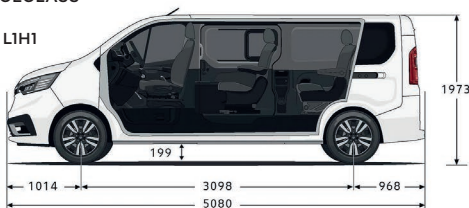
Abmessungen (mm)	SPACECLASS	GRAND SPACECLASS
Gesamtlänge	5080	5480
Breite ohne / mit Rückspiegel	1956/2312	1956/2312
Höhe bei Leergewicht	1973	1974
Radstand	3098	3498
Überhang vorne	1014	1014
Überhang hinten	968	968
Ladelänge* bei Versionen 7 – 9 Plätze	683	908
bei Versionen 4 – 6 Plätze	1583/1601	1908/1926
bei Versionen 2 – 3 Plätze	2514	2914
Mass zwischen den Radhäusern	1230	1230
Dachhöhe innen	1300	1300
Höhe bis zum Dachhimmel 1. Reihe	1010	1010
Höhe bis zum Dachhimmel 2. Reihe	894	894
Höhe bis zum Dachhimmel 3. Reihe	894	894
Ladestufe	552	552
Bodenfreiheit	199	199

* Ladelänge auf Bodenhöhe mit Heckklappe.

PASSENGER



SPACECLASS



Garantie

- 12 Jahre Durchrostungsgarantie
- 3 Jahre Lackgarantie
- 3 Jahre Neuwagen-Garantie oder 100 000 km (was zuerst eintritt)
- 1 Jahr Garantie auf das Zubehör
- 3 Jahre Garantie auf das Zubehör in Verbindung mit einem Neuwagenkauf

Top Zubehör

Winterkomplettradsatz	
16 Zoll mit Stahlfelgen (nicht für Blue dCi170)	1500.-

Weitere Angebote und Informationen finden Sie unter <https://winterkomplettraeder.renault.ch>

Komfort	
Fussmatten (2er Satz)	ab 59.-
Sitzbezüge - vorne	220.-*
Lautsprecherset Focal Music Premium	1280.-*
Verdunklungsvorhänge	ab 149.-
Transport	
Anhängerkupplung (13-polig)	ab 1115.-*
Veloträger auf Anhängerkupplung	ab 580.-*
Dachquerträger (4 Stück)	ab 720.-*
Skiträger	ab 230.-*
Dachbox	ab 480.-*
Sicherheit	
Kindersitz	ab 259.-
Schneeketten	ab 139.-

Weitere Angebote und Informationen finden Sie unter <https://de.renault.ch/personenwagen/neuer-traffic-spaceclass/zubehoer.html>

Empfohlene Verkaufspreise inklusive 8.1% MWST.

*Empfohlene Verkaufspreise, inklusive Montage und 8.1% MWST.

Renault Servicepakete



Massgeschneidert nach Ihren Bedürfnissen.

Wir bieten Ihnen attraktive Servicepakete an, welche auf Ihr Fahrzeug zugeschnitten sind.

Wählen Sie zwischen einer Garantieverlängerung oder einem Wartungsvertrag.

Mehr Infos finden Sie unter: www.renault.ch/servicepakete

Wartungspakete	
Der Renault Wartungsvertrag SMALL, MEDIUM oder LARGE lässt Sie Ihre Wartungskosten ganz genau kalkulieren. Diese Kosten können Sie auch problemlos in Ihre monatliche Leasingrate integrieren.	

Garantieverlängerungen	
Die Renault Garantieverlängerung verlängert die Hersteller-Garantie Ihres Fahrzeugs um bis zu drei weitere Jahre oder flexible Laufleistungen bis maximal 150 000 km. Hier finden Sie die bevorzugten Varianten. Ihr Renault Partner berät Sie gern.	
4 Jahre / 100 000 km	800.-
4 Jahre / 150 000 km	1500.-
5 Jahre / 100 000 km	1300.-
5 Jahre / 150 000 km	1800.-
6 Jahre / 100 000 km	1750.-
6 Jahre / 150 000 km	2300.-

Anklicken, auswählen, träumen auf www.renault.ch oder Gratisnummer 0800 80 80 77 wählen.

Renault Suisse SA behält sich das Recht vor, die Preise sowie die Ausstattungen jederzeit und ohne Voranzeige zu ändern.