


# RENAULT TRAFIC PASSENGER UND SPACECLASS



## Preise und Ausstattungen

Nr. 15.0/ab März 2025

## Versionen & Motorisierungen

CODE: TRP			PASSENGER equilibre	PASSENGER evolution	PASSENGER techno
<b>TRAFIC PASSENGER</b>					
Blue dCi 110 (81 kW / 110 PS)	6-Gang Schaltgetriebe	CHE01	46855.-/50650.- COM 111 WM		
Blue dCi 150 (110 kW / 150 PS)	6-Gang Schaltgetriebe	CHE01			50000.-/54050.- CIM 111 UM
Blue dCi 150 EAG9 (110 kW / 150 PS)	automatisiertes 9-Gang-Getriebe			53608.-/57950.- COMSE 111 U9	
Blue dCi 170 EAG9 (125 kW / 170 PS)	automatisiertes 9-Gang-Getriebe				53932.-/58300.- CIMSE 111 V9
<b>TRAFIC GRAND PASSENGER</b>					
Blue dCi 110 (81 kW / 110 PS)	6-Gang Schaltgetriebe	CHE01	49075.-/53050.- COM 211 WM		
Blue dCi 150 (110 kW / 150 PS)	6-Gang Schaltgetriebe	CHE01			52220.-/56450.- CIM 211 UM
Blue dCi 150 EAG9 (110 kW / 150 PS)	automatisiertes 9-Gang-Getriebe			55828.-/60350.- COMSE 211 U9	
Blue dCi 170 EAG9 (125 kW / 170 PS)	automatisiertes 9-Gang-Getriebe				56152.-/60700.- CIMSE 211 V9

Empfohlene Verkaufspreise in CHF. Preise exklusive 8.1% MWST / inklusive 8.1% MWST

CODE: TRP			SPACECLASS	SPACECLASS PACK ESCAPE	SPACECLASS PACK SIGNATURE
<b>TRAFIC SPACECLASS</b>					
Blue dCi 150 (110 kW / 150 PS)	6-Gang Schaltgetriebe	CHE01	56198.-/60750.- S2M 111 UM	59204.-/64000.- S2M 111 UM PCV86	60592.-/65500.- S2M 111 UM PCV84 CUIR01
Blue dCi 170 EAG9 (125 kW / 170 PS)	automatisiertes 9-Gang-Getriebe	CHE01	60130.-/65000.- S2M 111 V9	63136.-/68250.- S2M 111 V9 PCV86	64524.-/69750.- PCV84 CUIR01
<b>TRAFIC GRAND SPACECLASS</b>					
Blue dCi 150 (110 kW / 150 PS)	6-Gang Schaltgetriebe	CHE01	58418.-/63150.- S2M 211 UM	63275.-/68400.- S2M 211 UM PCV86	64662.-/69900.- S2M 211 UM PCV84 CUIR01
Blue dCi 170 EAG9 (125 kW / 170 PS)	automatisiertes 9-Gang-Getriebe	CHE01	62350.-/67400.- S2M 211 V9	65356.-/70650.- S2M 211 V9 PCV86	66744.-/72150.- S2M 211 V9 PCV84 CUIR01

Empfohlene Verkaufspreise in CHF. Preise exklusive 8.1% MWST / inklusive 8.1% MWST

# Serienausstattungen

## PASSENGER equilibre & evolution

### Aussendesign:

- 16" Stahlfelgen mit grossen Radabdeckungen Siras

### Fenster und Türen:

- Heckklappe verglast
- Heckscheibenwischer
- Beheizbare Heckscheibe
- Seitenwand zentral links verglast
- Schiebetür rechts verglast
- Rückwand hinten verglast (2 Seiten)

### Innendesign:

- Laderaummatte aus Gummi
- Stoffsitze in Kompo Noir / Innenausstattung Noir

### Sicherheit und Fahrassistenzsysteme:

- Elektronisches Stabilitätsprogramm (ESC) mit Extended Grip, Berganfahrhilfe, Anhänger Stabilisator und Antriebsschlupfregelung (ASR)
- Anti-Blockier-Bremssystem (ABS) mit elektronischer Bremskraftverteilung + Notbremsassistent
- Fahrer- und Beifahrerairbag
- Reifendruckkontrollsystem
- ISOFIX-Kindersitzbefestigung an den seitlichen Sitzen der zweiten Sitzreihe
- Kopfstützen höhenverstellbar (Fahrer/Beifahrer vorne und alle hinteren Plätze)
- Servolenkung
- 3-Punkt-Sicherheitsgurte mit Gurtstraffer

- Sicherheitsgurte vorne in der Höhe verstellbar
- Full-LED-Schweinerwerfer
- LED-Tagfahrlicht
- Tempomat mit Geschwindigkeitsbegrenzung
- ALS (Auto Light System)
- Reifenreparatur-Kit
- Gurtwarner für 1. Reihe und hintere Reihen
- «Window»- und Seitenairbags für Fahrer und Beifahrer
- Spurhalteassistent (Lane Departure Warning)
- E-Call Notrufsystem
- Einparkhilfe hinten
- Rückfahrkamera (nur mit Automatikgetriebe)
- Müdigkeits- und Aufmerksamkeitswarner
- Intelligenter Geschwindigkeitsassistent
- Automatische Notfallbremsfunktion

### Komfort:

- Kombi 8 Plätze (Option 9 Plätze möglich):
- «Komfort» Fahrersitz 4-fach verstellbar (höhen- und längenverstellbar, mit verstellbarer Lendenstütze, Rücken- und Armlehne)
- Klappbare Beifahrersitzbank (nur mit RA44A)
- 2. Reihe:
- Sitzbank 3 Plätze, Lehne 1/3 umklappbar, herausnehmbar
- 3. Reihe:
- Sitzbank 3 Plätze, Lehne 1/3 umklappbar, herausnehmbar
- Manuelle Klimaanlage vorne
- Elektrische Fensterheber vorne mit Schnellsenkfunktion
- Aussenspiegel elektrisch einstell- und beheizbar
- 3-Knopf-Schlüssel versenkbar
- Lenkrad in Höhe und Tiefe verstellbar
- Zentralverriegelung der Türen mit Fernbedienung
- Ablage für Armaturenbrett und Türen
- Kabinenbeleuchtung Glühbirne
- 12-Volt-Steckdose hinten

### Multimedia:

- EASY LINK 8"-Display mit DAB+-Radio (USB, AUX, Bluetooth, Apple Carplay & Android Auto)
- Dashboard mit 3,5-Zoll-TFT-Monitor

## PASSENGER techno (zusätzlich zu Passenger equilibre)

### Aussendesign:

- Blende um die Heckleuchten, Stossstange vorne und hinten, Zierleiste der Schiebetürschiene in der Seitenwand, Seitenschutzleiste und Aussenspiegel in Wagenfarbe
- Dunkle Verglasung seitlich hinten (35% Lichtdurchlässigkeit)
- Seitenwand links mit Schiebefenster
- Schiebetür rechts mit Schiebefenster

### Innendesign:

- Stoffsitzebezug Java Noir
- Verchromte Armaturenbrettelemente
- Ablage im Armaturenbrett
- Komplette Innenverkleidung
- Gepäckabdeckung (2 Positionen)

### Komfort:

- Armlehne hinten
- Innenbeleuchtung mit einzelnen LED-Lampen im Deckenlicht
- Renault Chipkarte Keyless-Drive Hands-free
- Fahrer- und Beifahrersitz "Komfort" mit Höhe, Längsverstellung, Rückenlehnenneigung, Lendenwirbelsäule und Armlehne (kein zweisitziger Beifahrersitz erforderlich)
- Heizung hinten

### Multimedia:

- Dashboard mit 7-Zoll-TFT-Farbmonitor

## SPACECLASS (zusätzlich zu Passenger techno)

### Aussendesign:

- Leichtmetallfelgen 17" Diamant poliert
- Schutzleisten und Aussenspiegel Glossy Black
- Dunkle Verglasung seitlich hinten (10% Lichtdurchlässigkeit)
- Aussenspiegel elektrisch einstellbar, einklappbar und beheizbar

### Innendesign:

- Ebener Teppichboden vorne und hinten
- Lenkrad in Lederoptik
- Schublade «Easy Life»
- Angepasster Kabelbaum

### Sicherheit und Fahrassistenzsysteme:

- Innenspiegel mit Autodimming
- Nebelscheinwerfer
- Regen- und Lichteinschaltensensor
- Rückfahrkamera

### Komfort:

- Shuttle 8 Plätze:
- Armaturenbrett Gris Météor
- Schienensystem mit 2 Komfort-Sitzbänken im Fond mit Längsverstellung
- 2. Reihe: Sitzbank drehbar
- Automatische Klimaanlage vorne und manuelle hinten mit Heizung hinten
- 220-V-Steckdose und 2 USB-Anschlüsse hintere Plätze
- Schienensystem mit 2 Sitzbänken im Fond mit Längsverstellung

## SPACECLASS – PACK ESCAPADE (zusätzlich zu SPACECLASS)

### Komfort:

- Shuttle 7 Plätze:
- 2 auf Schienen verschieb- und drehbare Einzelsitze mit ISOFIX-Verankerungssystem (2. Sitzreihe)
- Verschiebbarer Klapptisch
- 3-plätzig Rückbank, umwandelbar in ein Bett mit ISOFIX-Verankerungssystem auf den Aussenplätzen (3. Sitzreihe)
- Lesespot

### Mit dem «PACK ESCAPADE»:

lässt sich der Traffic SpaceClass in eine vollwertige Liege verwandeln und erfüllt somit alle Anforderungen für eine angenehme sowie abenteuerliche Reise.

## SPACECLASS – PACK SIGNATURE (zusätzlich zu SPACECLASS)

### Komfort:

- Shuttle 7 Plätze:
- 2 auf Schienen verschieb- und drehbare Einzelsitze mit ISOFIX-Verankerungssystem (2. Sitzreihe)
- Verschiebbarer Klapptisch
- Sitzbezug Leder Riviera

### Mit dem «PACK SIGNATURE»:

verwandelt sich der Traffic SpaceClass in eine mobile Lounge.

# Optionen

CODE	(● Serie)	PASSENGER equilibre	PASSENGER evolution	PASSENGER techno	SPACECLASS	SPACECLASS PACK ESCAPADE/ PACK SIGNATURE
PCV92	<b>Pack City</b> (nicht mit Automatikgetriebe)					
	Einparkhilfe hinten vorne und seitlich			370.-/400.-		
	Rückfahrkamera					
	<b>Multimedia</b>					
NA41A	EASY LINK 8"-Display mit DAB+-Radio und Navigation (USB, AUX, Bluetooth, Apple Carplay & Android Auto)	555.-/600.-	555.-/600.-	555.-/600.-	555.-/600.-	555.-/600.-
RA44A	Radio Connect R&Go DAB (nicht mit RRCAM, PCV92)	-185.-/200.-	-185.-/200.-	-185.-/200.-		
MET04	Dashboard mit 7-Zoll-TFT-Farbmonitor	139.-/150.-	139.-/150.-	●	●	●
REACT1	Kabellose Handy-Ladestation	139.-/150.-	139.-/150.-	139.-/150.-	139.-/150.-	139.-/150.-
	<b>Sicherheit und Fahrassistenzsysteme</b>					
PRAHL	Adaptives Fernlicht	278.-/300.-	278.-/300.-	278.-/300.-	278.-/300.-	278.-/300.-
PCV90	Nebelscheinwerfer + Regen- und Lichteinschaltssensor	463.-/500.-	463.-/500.-	463.-/500.-	●	●
RVIAT	Automatisch abblendender Innenspiegel			139.-/150.-	●	●
ITP15	Einparkhilfe hinten vorne und seitlich (nur mit RRCAM)	463.-/500.-	463.-/500.-	463.-/500.-	185.-/200.-	185.-/200.-
RRCAM	Rückfahrkamera (Serie mit Automatikgetriebe)	463.-/500.-	278.-/300.-	278.-/300.-	278.-/300.-	278.-/300.-
DANGMO	Toter-Winkel-Assistent (nur mit RET04, ITP15)	278.-/300.-	278.-/300.-	278.-/300.-	278.-/300.-	278.-/300.-
ALAR01	Alarmanlage	601.-/650.-	601.-/650.-	601.-/650.-	601.-/650.-	601.-/650.-
RSNORT	Reserverad	231.-/250.-	231.-/250.-	231.-/250.-	231.-/250.-	231.-/250.-
RVDIST	Adaptiver Tempomat (nur mit dCi 170 EAG9) (nur mit VLMOU1)		555.-/600.-	555.-/600.-	555.-/600.-	555.-/600.-
	<b>Komfort</b>					
CA03	Manuelle Klimaanlage vorne und mit Schnellheizer* (*empfohlen für Standheizung)			925.-/1000.-		
CA04	Manuelle Klimaanlage vorne und hinten mit Heizung hinten und mit Schnellheizer* (*empfohlen für Standheizung)			2775.-/3000.-		
CAREG4	Automatische Klimaanlage vorne und manuelle hinten mit Heizung hinten und mit Schnellheizer* (*empfohlen für Standheizung)				833.-/900.-	833.-/900.-
VLMOU1	Lenkrad in Lederoptik	139.-/150.-	139.-/150.-	139.-/150.-	●	●
CLESUP	3. Schlüssel	278.-/300.-	278.-/300.-	278.-/300.-	278.-/300.-	278.-/300.-
SUPCPE	Doppelzentralverriegelung	185.-/200.-	185.-/200.-	185.-/200.-	185.-/200.-	185.-/200.-
OCHBAG	Kofferabdeckung	0.-/0.-	0.-/0.-	●	●	●
ECLHB2	LED-Innenleuchten	93.-/100.-	93.-/100.-	●	●	●

# Aussendesign

CODE (● Serie)	PASSENGER equilibre	PASSENGER evolution	PASSENGER techno	SPACECLASS	SPACECLASS PACK ESCAPADE
<b>Lackierung</b>					
<b>Matt-Lackierung:</b> Blanc Glacier (369)	0.-/0.-	0.-/0.-	0.-/0.-		
<b>Spezielle Matt-Lackierung:</b> Gris Urban (KPW)	278.-/300.-	278.-/300.-			
<b>Metallic-Lackierung:</b> Noir Midnight (D68), Gris Highland (KQA), Rouge Carmin (NPF), Gris Comète (KNA)	925.-/1000.-	925.-/1000.-	925.-/1000.-	0.-/0.-	0.-/0.-
<b>Personalisierung</b>					
PCV98 Leichtmetallfelgen 17" Design Silver Avens	740.-/800.-	740.-/800.-	740.-/800.-		
RET04 Aussenspiegel elektrisch einstellbar, einklappbar und beheizbar	185.-/200.-	185.-/200.-	185.-/200.-	●	●
ATREM2 Anhängerkupplung	694.-/750.-	694.-/750.-	694.-/750.-	694.-/750.-	694.-/750.-
CABADP Angepasster Kabelbaum	93.-/100.-	93.-/100.-	93.-/100.-	●	●
BATREF Batterie L4 800A statt L3 720A	93.-/100.-	93.-/100.-	93.-/100.-	93.-/100.-	93.-/100.-
<b>Fenster und Türen</b>					
PARV18 Heckflügeltüren verglast, 180°	278.-/300.-	278.-/300.-	278.-/300.-		
PLDCVO Schiebetür rechts mit Schiebefenster (nur mit PLGCVO) (nur mit BQFIXR oder PARHAC)	278.-/300.-	278.-/300.-	●	●	●
PCU86 <b>Pack Windows 1:</b> Seitenwand links mit Schiebefenster + Schiebetür rechts mit Schiebefenster (nicht mit BQFIXR)	555.-/600.-	555.-/600.-	●	●	●
PLGCVF Schiebetüre links verglast (nicht mit PLDCVO) (nur mit BQFIXR oder PARHAC)	833.-/900.-	833.-/900.-			
PLGCVO Schiebetüre links mit Schiebefenster (nur mit PLDCVO) (nur mit BQFIXR oder PARHAC auf equilibre oder evolution)	971.-/1050.-	971.-/1050.-	833.-/900.-	833.-/900.-	833.-/900.-

# Innendesign

<b>Innenausstattung</b>					
CUIRO Sitzbezug Leder Riviera (nicht mit BQFIXR, nur mit ABLAVI) / Innenharmonie Noir SpaceClass				3 238.-/3500.-	● (Nur Pack Signature)
PARHAC Fahrer- und Beifahrersitz «Komfort» mit Höhe, Längsverstellung, Rückenlehnenneigung, Lendenwirbelsäule und Armlehne (kein zweiseitiger Beifahrersitz erforderlich)	93.-/100.-	93.-/100.-	●	●	●
BQFIXR Beifahrersitzbank 2 Sitze (Schubladen unter dem Sitz) (nur mit RA44A) (nur mit PLGCVF auf equilibre/evolution) (nur mit PLGCVO auf techno) (nicht mit techno Automatikgetriebe)	278.-/300.-	278.-/300.-	278.-/300.-		
SGACHA Vordersitze beheizbar	370.-/400.-	370.-/400.-	370.-/400.-	370.-/400.-	370.-/400.-
BTAGA3 Schublade «Easy Life»	139.-/150.-	139.-/150.-	139.-/150.-	●	●
RGPDBI Ablage im Armaturenbrett (nur mit HARM06)	185.-/200.-	185.-/200.-	●	●	●
OP3RAN Ohne Sitzbank in der 3. Reihe	0.-/0.-	0.-/0.-	0.-/0.-		
FIRBAG Gepäcktrennetz	278.-/300.-	278.-/300.-	278.-/300.-	278.-/300.-	278.-/300.-
9TRRAM Ausziehbare Rollstuhlrampe und Rollstuhlbefestigung (nicht mit Pack Escapade)	1850.-/2000.-	1850.-/2000.-	1850.-/2000.-	1850.-/2000.-	1850.-/2000.-

# Technische Daten

Motorisierungen	Blue dCi 110	Blue dCi 150	Blue dCi 150 EAG9	Blue dCi 170 EAG9
Anzahl Sitzplätze	5-9	5-9	5-9	5-9
<b>Getriebe</b>				
Anzahl Vorwärtsgänge	Manuell 6	Manuell 6	Automat 9	Automat 9
<b>Motor</b>				
Treibstoff	Diesel	Diesel	Diesel	Diesel
Hubraum (cm³)	1997	1997	1997	1997
Anzahl Zylinder	4	4	4	4
Maximale Leistung kW (PS)	81 (110)	110 (150)	110 (150)	125 (170)
bei U/min	3500	3500	3500	3500
Maximales Drehmoment Nm	300	350	350	380
bei U/min	1500	1500	1500	1500
Motoraufladung	Turbo (Common Rail)		Turbo (Common Rail)	
Einspritzung	Direkt		Direkt	
Stop & Start/Energy Smart Management	●	●	●	●
<b>Lenkung</b>				
Servolenkung	●	●	●	●
Ø Wendekreis zwischen Trottoirs (m)	Kurzer Radstand: 12.4 Langer Radstand: 13.8		Kurzer Radstand: 12.4 Langer Radstand: 13.8	
<b>Bremsanlage</b>				
Vorne: Scheiben belüftet Ø (mm)	296/28	296/28	296/28	296/28
Hinten: Scheiben Ø (mm)	280/12	280/12	280/12	280/12
<b>Bereifung</b>				
Dimensionen Pneus/Reifen 16"	215/65 R16	215/65 R16	215/65 R16	215/65 R16
Dimensionen Pneus/Reifen 17"	215/60 R17	215/60 R17	215/60 R17	215/60 R17
<b>Fahrleistung</b>				
Höchstgeschwindigkeit (km/h)	161	174	180	180
0-100 km/h (s)	16.5	13.6	13.9	12.5

● Serienmässig

# Technische Daten

	PASSENGER	PASSENGER	PASSENGER	PASSENGER
	Blue dCi 110	Blue dCi 150	Blue dCi 150 EAG9	Blue dCi 170 EAG9
<b>Motorisierung</b>				
<b>Verbrauchswerte*</b>				
CO <sub>2</sub> Emissionen (g/km) Vlow - Vhigh	174-195	176-201	179-203	178-203
CO <sub>2</sub> Emissionen aus der Treibstoff- und/oder der Strombereitstellung (g/km) Vlow - Vhigh	34-38	34-39	35-40	35-39
Gemischt (l/100 km) Vlow - Vhigh	6.7-7.4	6.7-7.6	6.8-7.8	6.8-7.7
Benzinäquivalent im durchschnittlichen Verbrauch (l/100 km) Vlow - Vhigh	7.64-8.44	7.64-8.66	7.75-8.89	7.75-8.78
Energieeffizienzklasse (A - G)**	G	G	G	G
Abgasnachbehandlungssystem <sup>1)</sup>	DPF + DOC+SCR	DPF + DOC+SCR	DPF + DOC+SCR	DPF + DOC+SCR
Abgasnorm	Euro6e	Euro6e	Euro6ebis	Euro6ebis
<b>Füllmengen</b>				
Treibstofftank (l)			80	
AdBlue* Tank (l)			24.7	
<b>Gewichte</b> (Mittelgewichte gemäss Typengenehmigung, inkl. Fahrer)				
Leergewicht fahrbereit (kg)	1929 - 2062	1929 - 2062	1967 - 2093	1967 - 2093
Durchschnittliche Nutzlast (kg)	943 - 1076	943 - 1076	912 - 1038	912 - 1038
Maximal zulässiges Gesamtgewicht (kg)	3005	3005	3005	3005
Gesamtzuggewicht (kg)	5505	5505	5505	5505
Anhängelast gebremst (kg) <sup>2)</sup>	2500	2500	2500	2500
Anhängelast ungebremst (kg) <sup>2)</sup>	750	750	750	750
Typengenehmigungsnummer	1RH262	1RH226	1RH263	1RH264
Code	JLJM9RMW6W C24A09B0	JLJM9RMU6W C44A08BB	JLJM9RMUTX F14D09B0	JLJM9RMVTX F24D08BB

	GRAND PASSENGER	GRAND PASSENGER	GRAND PASSENGER	GRAND PASSENGER
	Blue dCi 110	Blue dCi 150	Blue dCi 150 EAG9	Blue dCi 170 EAG9
<b>Motorisierung</b>				
<b>Verbrauchswerte*</b>				
CO <sub>2</sub> Emissionen (g/km) Vlow - Vhigh	174-195	176-201	179-203	178-203
CO <sub>2</sub> Emissionen aus der Treibstoff- und/oder der Strombereitstellung (g/km) Vlow - Vhigh	34-38	34-39	35-40	35-39
Gemischt (l/100 km) Vlow - Vhigh	6.7-7.4	6.7-7.6	6.8-7.8	6.8-7.7
Benzinäquivalent im durchschnittlichen Verbrauch (l/100 km) Vlow - Vhigh	7.64-8.44	7.64-8.66	7.75-8.89	7.75-8.78
Energieeffizienzklasse (A - G)**	G	G	G	G
Abgasnachbehandlungssystem <sup>1)</sup>	DPF + DOC+SCR	DPF + DOC+SCR	DPF + DOC+SCR	DPF + DOC+SCR
Abgasnorm	Euro6e	Euro6e	Euro6ebis	Euro6ebis
<b>Füllmengen</b>				
Treibstofftank (l)			80	
AdBlue* Tank (l)			24.7	
<b>Gewichte</b> (Mittelgewichte gemäss Typengenehmigung, inkl. Fahrer)				
Leergewicht fahrbereit (kg)	2058 - 2294	2245 - 2420	2277 - 2452	2277 - 2452
Durchschnittliche Nutzlast (kg)	776 - 1012	650 - 825	618 - 793	618 - 793
Maximal zulässiges Gesamtgewicht (kg)	3070	3070	3070	3070
Gesamtzuggewicht (kg)	5570	5570	5570	5570
Anhängelast gebremst (kg) <sup>2)</sup>	2500	2500	2500	2500
Anhängelast ungebremst (kg) <sup>2)</sup>	750	750	750	750
Typengenehmigungsnummer	1RH262	1RH261	1RH263	1RH264
Code	JLJM9RMW6W C24A29B0	JLJM9RMU6W C44A28BB	JLJM9RMUTX F14D29B0	JLJM9RMVTX F24D28BB

# Technische Daten

	SPACECLASS	SPACECLASS ESCAPE	SPACECLASS	SPACECLASS ESCAPE
<b>Motorisierung</b>	Blue dCi 150	Blue dCi 150	Blue dCi 170 EAG9	Blue dCi 170 EAG9
<b>Verbrauchswerte*</b>				
CO <sub>2</sub> Emissionen (g/km) Vlow - Vhigh	176-201	176-201	178-203	178-203
CO <sub>2</sub> Emissionen aus der Treibstoff- und/oder der Strombereitstellung (g/km) Vlow - Vhigh	34-39	34-39	35-39	35-39
Gemischt (l/100 km) Vlow - Vhigh	6.7-7.6	6.7-7.6	6.8-7.7	6.8-7.7
Benzinäquivalent im durchschnittlichen Verbrauch (l/100 km) Vlow - Vhigh	7.64-8.66	7.64-8.66	7.75-8.78	7.75-8.78
Energieeffizienzklasse (A - G)**	G	G	G	G
Abgasnachbehandlungssystem <sup>1)</sup>	DPF + DOC+SCR	DPF + DOC+SCR	DPF + DOC+SCR	DPF + DOC+SCR
Abgasnorm	Euro6e	Euro6e	Euro6ebis	Euro6ebis
<b>Füllmengen</b>				
Treibstofftank (l)		80		80
AdBlue® Tank (l)		24.7		24.7
<b>Gewichte</b> (Mittelgewichte gemäss Typengenehmigung, inkl. Fahrer)				
Leergewicht fahrbereit (kg)	1929-2062	1929-2062	1967 - 2093	1967 - 2093
Durchschnittliche Nutzlast (kg)	943-1076	943-1076	912-1038	912-1038
Maximal zulässiges Gesamtgewicht (kg)	3005	3005	3005	3005
Gesamtzuggewicht (kg)	5505	5505	5505	5505
Anhängelast gebremst (kg) <sup>2)</sup>	2500	2500	2500	2500
Anhängelast ungebremst (kg) <sup>2)</sup>	750	750	750	750
Typengenehmigungsnummer	1RH261	1RH261	1RH264	1RH264
Code	JLJM9RMU6W C44A08BS	JLJM9RMU6W C44A08BS	JLJM9RMVTX F24D08BS	JLJM9RMVTX F24D08BS

	GRAND SPACECLASS	GRAND SPACECLASS ESCAPE	GRAND SPACECLASS	GRAND SPACECLASS ESCAPE
<b>Motorisierung</b>	Blue dCi 150	Blue dCi 150	Blue dCi 170 EAG9	Blue dCi 170 EAG9
<b>Verbrauchswerte*</b>				
CO <sub>2</sub> Emissionen (g/km) Vlow - Vhigh	176-201	176-201	178-203	178-203
CO <sub>2</sub> Emissionen aus der Treibstoff- und/oder der Strombereitstellung (g/km) Vlow - Vhigh	34-39	34-39	35-39	35-39
Gemischt (l/100 km) Vlow - Vhigh	6.7-7.6	6.7-7.6	6.8-7.7	6.8-7.7
Benzinäquivalent im durchschnittlichen Verbrauch (l/100 km) Vlow - Vhigh	7.64-8.66	7.64-8.66	7.75-8.78	7.75-8.78
Energieeffizienzklasse (A - G)**	G	G	G	G
Abgasnachbehandlungssystem <sup>1)</sup>	DPF + DOC+SCR	DPF + DOC+SCR	DPF + DOC+SCR	DPF + DOC+SCR
Abgasnorm	Euro6e	Euro6e	Euro6ebis	Euro6ebis
<b>Füllmengen</b>				
Treibstofftank (l)		80		80
AdBlue® Tank (l)		24.7		24.7
<b>Gewichte</b> (Mittelgewichte gemäss Typengenehmigung, inkl. Fahrer)				
Leergewicht fahrbereit (kg)	2245-2420	2245-2420	2277 - 2452	2277 - 2452
Durchschnittliche Nutzlast (kg)	650-825	650-825	618 - 793	618 - 793
Maximal zulässiges Gesamtgewicht (kg)	3070	3070	3070	3070
Gesamtzuggewicht (kg)	5570	5570	5570	5570
Anhängelast gebremst (kg) <sup>2)</sup>	2500	2500	2500	2500
Anhängelast ungebremst (kg) <sup>2)</sup>	750	750	750	750
Typengenehmigungsnummer	1RH261	1RH261	1RH264	1RH264
Code	JLJM9RMU6W C44A28BS	JLJM9RMU6W C44A28BS	JLJM9RMVTX F24D28BS	JLJM9RMVTX F24D28BS

<sup>1)</sup> PF = Partikelfilter/DPF = Dieselpartikelfilter/DOC = Diesel Oxidationskatalysator/LNT = NOx-Filter/SCR = Selektive katalytische Reduktion

<sup>2)</sup> CO<sub>2</sub>max. Anhängelast (unter Einhaltung des Gesamtzuggewichts)

\*Seit September 2017 sind alle Neufahrzeuge nach dem WLTP - Worldwide Harmonized Light Vehicles New Test Procedure zugelassen, einem realistischeren Verfahren zur Messung des Kraftstoffverbrauchs und der CO<sub>2</sub>-Emissionen. Ab dem 1. Januar 2020 werden alle Verbrauchswerte gemäss der WLTP-Zertifizierungs-norm angegeben. Weitere Informationen finden Sie unter [www.renault.ch](http://www.renault.ch)

\*\* Energiekategorie gültig für eine Immatriculation vor dem 31. Dezember des laufenden Jahres.  
Durchschnittliche CO<sub>2</sub>-Emissionen aller in der Schweiz verkauften Neuwagen 129 g/km.  
Der CO<sub>2</sub>-Zielwert liegt bei 118 g/km.

# Abmessungen

Nutzvolumen (m <sup>3</sup> )	PASSENGER	GRAND PASSENGER
Version 8 – 9 Plätze	1	1,8
Version 8 – 9 Plätze/3. Reihe umgeklappt	2,5	3,4
Version 5 – 6 Plätze	3,2	4
Version 5 – 6 Plätze/2. Reihe umgeklappt	4,7	5,7
Version 2 – 3 Plätze	5,2	6

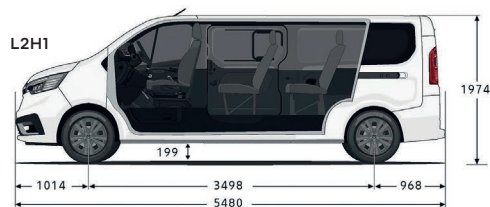
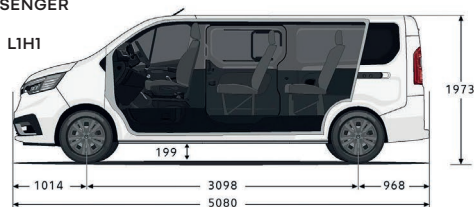
Abmessungen (mm)	PASSENGER	GRAND PASSENGER
Gesamtlänge	5080	5480
Breite ohne / mit Rückspiegel	1956/2312	1956/2312
Höhe bei Leergewicht	1973	1974
Radstand	3098	3498
Überhang vorne	1014	1014
Überhang hinten	968	968
Ladelänge* bei Versionen 8 – 9 Plätze	736	1136
bei Versionen 8 – 9 Plätze / 3. Reihe umgeklappt	1152	1552
bei Versionen 5 – 6 Plätze	1650	2050
bei Versionen 5 – 6 Plätze / 2. Reihe umgeklappt	2066	2466
bei Versionen 2 – 3 Plätze	2537	2937
Mass zwischen den Radhäusern	1230	1230
Dachhöhe innen	1300	1300
Maximale Eingangsbreite 600 mm über Boden	907	907
Maximale Eingangsbreite 100 mm über Boden	1030	1030
Maximale Eingangsbreite	1284	1284
Eingangsbreite 70 mm über Boden	1391	1391
Eingangshöhe Türen 180° / Heckklappe	1320/1295	1320/1295
Ladestufe	552	552
Bodenfreiheit	207	190

\* Ladelänge auf Bodenhöhe mit Heckklappe.

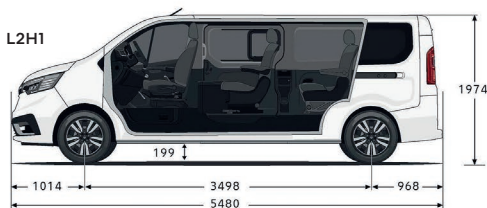
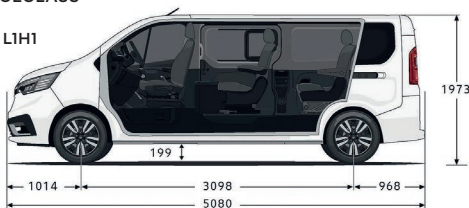
Abmessungen (mm)	SPACECLASS	GRAND SPACECLASS
Gesamtlänge	5080	5480
Breite ohne / mit Rückspiegel	1956/2312	1956/2312
Höhe bei Leergewicht	1973	1974
Radstand	3098	3498
Überhang vorne	1014	1014
Überhang hinten	968	968
Ladelänge* bei Versionen 7 – 9 Plätze	683	908
bei Versionen 4 – 6 Plätze	1583/1601	1908/1926
bei Versionen 2 – 3 Plätze	2514	2914
Mass zwischen den Radhäusern	1230	1230
Dachhöhe innen	1300	1300
Höhe bis zum Dachhimmel 1. Reihe	1010	1010
Höhe bis zum Dachhimmel 2. Reihe	894	894
Höhe bis zum Dachhimmel 3. Reihe	894	894
Ladestufe	552	552
Bodenfreiheit	199	199

\* Ladelänge auf Bodenhöhe mit Heckklappe.

## PASSENGER



## SPACECLASS



# Garantie

- 12 Jahre Durchrostungsgarantie
- 3 Jahre Lackgarantie
- 3 Jahre Neuwagen-Garantie oder 100 000 km (was zuerst eintritt)
- 1 Jahr Garantie auf das Zubehör
- 3 Jahre Garantie auf das Zubehör in Verbindung mit einem Neuwagenkauf

# Zubehör & Merchandising

Alle Angebote und Informationen können Sie über die unten stehenden Links abrufen, oder den QR-Code scannen.


## Zubehör



## Winterkomplettradsatz



## Merchandising



# Renault Servicepakete



Massgeschneidert nach Ihren Bedürfnissen.

Wir bieten Ihnen attraktive Servicepakete an, welche auf Ihr Fahrzeug zugeschnitten sind.

Wählen Sie zwischen einer Garantieverlängerung oder einem Wartungsvertrag.

Mehr Infos finden Sie unter: [www.renault.ch/servicepakete](http://www.renault.ch/servicepakete)

## Wartungspakete

Der Renault Wartungsvertrag SMALL, MEDIUM oder LARGE lässt Sie Ihre Wartungskosten ganz genau kalkulieren.

Diese Kosten können Sie auch problemlos in Ihre monatliche Leasingrate integrieren.

## Garantieverlängerungen

Die Renault Garantieverlängerung verlängert die Hersteller-Garantie Ihres Fahrzeugs um bis zu drei weitere Jahre oder flexible Laufleistungen bis maximal 150 000 km. Hier finden Sie die bevorzugten Varianten. Ihr Renault Partner berät Sie gern.

4 Jahre / 100 000 km	800.-
4 Jahre / 150 000 km	1500.-
5 Jahre / 100 000 km	1300.-
5 Jahre / 150 000 km	1800.-
6 Jahre / 100 000 km	1750.-
6 Jahre / 150 000 km	2300.-

Anklicken, auswählen, träumen auf [www.renault.ch](http://www.renault.ch) oder Gratisnummer 0800 80 80 77 wählen.

Renault Suisse SA behält sich das Recht vor, die Preise sowie die Ausstattungen jederzeit und ohne Voranzeige zu ändern.