


NEUER RENAULT TRAFIC PASSENGER UND SPACECLASS



Preise und Ausstattungen

NR.1.2/AB JUNI 2021

Versionen

CODE: TRP			PASSENGER ZEN	PASSENGER BUSINESS	PASSENGER INTENS
TRAFIC PASSENGER					
Blue dCi 110 (81 kW/110 PS)	6-Gang Schaltgetriebe	CHE01	35 330.-/ 38 050.- CE0AM111 WM		
Blue dCi 150 (110 kW/150 PS)	6-Gang Schaltgetriebe	CHE01			38 487.-/ 41 450.- CE1 M111 UM
Blue dCi 150 EDC (110 kW/150 PS)	EDC automatisiertes 6-Gang- Doppelkupplungsgetriebe (Efficient Dual Clutch)	CHE01		41 829.-/ 45 050.- CE0AM111 UA	
Blue dCi 170 EDC (125 kW/170 PS)	EDC automatisiertes 6-Gang- Doppelkupplungsgetriebe (Efficient Dual Clutch)	CHE01			42 154.-/ 45 400.- CE1 M111 VA
TRAFIC GRAND PASSENGER					
Blue dCi 110 (81 kW/110 PS)	6-Gang Schaltgetriebe	CHE01	37 558.-/ 40 450.- CE0AM211 WM		
Blue dCi 150 (110 kW/150 PS)	6-Gang Schaltgetriebe	CHE01			40 715.-/ 43 850.- CE1 M211 UM
Blue dCi 150 EDC (110 kW/150 PS)	EDC automatisiertes 6-Gang- Doppelkupplungsgetriebe (Efficient Dual Clutch)	CHE01		44 058.-/ 47 450.- CE0AM211 UA	
Blue dCi 170 EDC (125 kW/170 PS)	EDC automatisiertes 6-Gang- Doppelkupplungsgetriebe (Efficient Dual Clutch)	CHE01			44 383.-/ 47 800.- CE1 M211 VA

Empfohlene Verkaufspreise in CHF. Preise exklusive 7,7% MWST / inklusive 7,7% MWST

CODE: TRP			SPACECLASS	SPACECLASS PACK ESCAPE	SPACECLASS PACK SIGNATURE
TRAFIC SPACECLASS					
Blue dCi 150 (110 kW/150 PS)	6-Gang Schaltgetriebe	CHE01	44 708.-/ 48 150.- SE2 M111 UM	47 725.-/ 51 400.- SE2 M111 UM PCV86	49 118.-/ 52 900.- SE2 M111 UM PCV84 ABLAVI CUIR01
Blue dCi 170 EDC (125 kW/170 PS)	EDC automatisiertes 6-Gang- Doppelkupplungsgetriebe (Efficient Dual Clutch)	CHE01	48 375.-/ 52 100.- SE2 M111 VA	51 393.-/ 55 350.- SE2 M111 VA PCV86	52 786.-/ 56 850.- SE2 M111 VA PCV84 ABLAVI CUIR01
TRAFIC GRAND SPACECLASS					
Blue dCi 150 (110 kW/150 PS)	6-Gang Schaltgetriebe	CHE01	46 936.-/ 50 550.- SE2 M211 UM	49 954.-/ 53 800.- SE2 M211 UM PCV86	51 346.-/ 55 300.- SE2 M211 UM PCV84 ABLAVI CUIR01
Blue dCi 170 EDC (125 kW/170 PS)	EDC automatisiertes 6-Gang- Doppelkupplungsgetriebe (Efficient Dual Clutch)	CHE01	50 604.-/ 54 500.- SE2 M211 VA	53 621.-/ 57 750.- SE2 M211 VA PCV86	55 014.-/ 59 250.- SE2 M211 VA PCV84 ABLAVI CUIR01

Empfohlene Verkaufspreise in CHF. Preise exklusive 7,7% MWST / inklusive 7,7% MWST

Serienausstattungen

PASSENGER ZEN UND BUSINESS

Aussendesign:

- 16" Stahlfelgen mit grossen Radabdeckungen Siras
- Pack Look vorne und hinten (Blende um die Heckleuchten, Stossstange vorne Wagenfarbe)

Fenster und Türen:

- Heckklappe verglast
- Heckscheibenwischer
- Beheizbare Heckscheibe
- Seitenwand zentral links verglast
- Schiebetür rechts verglast
- Rückwand hinten verglast (2 Seiten)

Innendesign:

- Laderaummatte aus Gummi
- Stoffsitze in Kompo Noir / Innenausstattung Noir
- Gepäckabdeckung (2 Positionen)

Sicherheit und Fahrassistenzsysteme:

- Elektronisches Stabilitätsprogramm (ESC) mit Extended Grip, Berganfahrhilfe, Anhänger Stabilisator und Antriebsschlupfregelung (ASR)
- Anti-Blockier-Bremssystem (ABS) mit elektronischer Bremskraftverteilung + Notbremsassistent
- Fahrer- und Beifahrerairbag
- Reifendruckkontrollsystem
- ISOFIX-Kindersitzbefestigung an den seitlichen Sitzen der zweiten Sitzreihe
- Kopfstützen höhenverstellbar (Fahrer/Beifahrer vorne und alle hinteren Plätze)
- Servolenkung
- 3-Punkt-Sicherheitsgurte mit Gurtstraffer
- Sicherheitsgurte vorne in der Höhe verstellbar
- Full-LED-Schweinerwerfer
- LED-Tagfahrlicht
- Tempomat mit Geschwindigkeitsbegrenzung
- ALS (Auto Light System)
- Reifenreparatur-Kit
- Gurtwarner für 1. Reihe und hintere Reihen

Komfort:

- Kombi 8 Plätze (Option 9 Plätze möglich):
- Fahrersitz «Komfort» mit verstellbarer Armlehne und Lendenstütze
- «Komfort» Beifahrersitz 4-fach verstellbar (höhen- und längenverstellbar, mit verstellbarer Lendenstütze, Rücken- und Armlehne)
- 2. Reihe:
- Sitzbank 3 Plätze, Lehne 1/3 umklappbar, herausnehmbar
- 3. Reihe:
- Sitzbank 3 Plätze, Lehne 1/3 umklappbar, herausnehmbar
- Manuelle Klimaanlage vorne
- Elektrische Fensterheber vorne mit Schnellsenkfunktion
- Aussenspiegel elektrisch einstell- und beheizbar
- Renault Chipkarte Keyless-Drive Hands-free
- Lenkrad in Höhe und Tiefe verstellbar
- Zentralverriegelung der Türen mit Fernbedienung
- Ablage für Armaturenbrett und Türen
- Kabinenbeleuchtung Glühbirne
- 12-Volt-Steckdose hinten

Multimedia:

- Radio Connect R&Go DAB
- Dashboard mit 3,5-Zoll-TFT-Monitor

PASSENGER INTENS (zusätzlich zu Passenger ZEN)

Aussendesign:

- Stossfänger und Aussenspiegel in Wagenfarbe
- Dunkle Verglasung seitlich hinten (35% Lichtdurchlässigkeit)
- Seitenwand links mit Schiebefenster
- Schiebetür rechts mit Schiebefenster

Innendesign:

- Stoffsitzebezug Java Noir
- Verchromte Armaturenbrettelemente
- Ablage im Armaturenbrett
- Komplette Innenverkleidung

Sicherheit und Fahrassistenzsysteme:

- Nebelscheinwerfer
- Regen- und Lichteinschaltensensor

Komfort:

- Armlehne hinten
- Innenbeleuchtung mit einzelnen LED-Lampen im Deckenlicht

Multimedia:

- Dashboard mit 4,2-Zoll-TFT-Farbmonitor

SPACECLASS (zusätzlich zu Passenger INTENS)

Aussendesign:

- Leichtmetallfelgen 17" Diamant poliert
- Schutzleisten und Aussenspiegel Glossy Black
- Dunkle Verglasung seitlich hinten (10% Lichtdurchlässigkeit)
- Aussenspiegel elektrisch einstellbar, einklappbar und beheizbar

Innendesign:

- Ebener Teppichboden vorne und hinten
- Lederlenkrad
- Schublade «Easy Life»
- Angepasster Kabelbaum

Sicherheit und Fahrassistenzsysteme:

- Innenspiegel mit Autodimming
- Einparkhilfe hinten
- Tempomat mit Geschwindigkeitsbegrenzung

Komfort:

- Shuttle 8 Plätze (Option 9 Plätze möglich):
- Armaturenbrett Gris Météor
- Schienensystem mit 2 Komfort-Sitzbänken im Fond mit Längsverstellung
- 2. Reihe: Sitzbank drehbar
- Automatische Klimaanlage vorne und manuelle hinten mit Heizung hinten
- 220-V-Steckdose und 2 USB-Anschlüsse hintere Plätze
- Schienensystem mit 2 Sitzbänken im Fond mit Längsverstellung

Multimedia:

- EASY LINK 8"-Display mit DAB-Radio (USB, AUX, Bluetooth, Apple Carplay & Android Auto)
- Connected Services

SPACECLASS – PACK ESCAPADE (zusätzlich zu SPACECLASS)

Komfort:

- Shuttle 7 Plätze (Option 8 Plätze möglich):
- 2 auf Schienen verschieb- und drehbare Einzelsitze mit ISOFIX-Verankerungssystem (2. Sitzreihe)
- Verschiebbarer Klapptisch
- 3-plätzig Rückbank, umwandelbar in ein Bett mit ISOFIX-Verankerungssystem auf den Aussenplätzen (3. Sitzreihe)
- Lesespot

Mit dem «PACK ESCAPADE»:

lässt sich der Traffic SpaceClass in eine vollwertige Liege verwandeln und erfüllt somit alle Anforderungen für eine angenehme sowie abenteuerliche Reise.

SPACECLASS – PACK SIGNATURE (zusätzlich zu SPACECLASS)

Komfort:

- Shuttle 7 Plätze:
- 2 auf Schienen verschieb- und drehbare Einzelsitze mit ISOFIX-Verankerungssystem (2. Sitzreihe)
- Verschiebbarer Klapptisch
- Sitzbezug Leder Riviera
- «Window»- und Seitenairbags für Fahrer und Beifahrer

Mit dem «PACK SIGNATURE»:

verwandelt sich der Traffic SpaceClass in eine mobile Lounge.

Optionen

CODE	(● Serie)	PASSENGER ZEN	PASSENGER BUSINESS	PASSENGER INTENS	SPACECLASS	SPACECLASS PACK ESCAPADE PACK SIGNATURE
PCV92	PACK CITY (nur mit NA41A und RA412) Einparkhilfe hinten vorne und seitlich Rückfahrkamera		371.-/400.-	371.-/400.-	371.-/400.-	371.-/400.-
PCV88	PACK SAFETY (nur mit MET03) Spurhalteassistent (Lane Departure Warning) Toter-Winkel-Assistent Tempowarnfunktion mit Verkehrszeichenerkennung 1 Automatische Notfallbremsfunktion Adaptives Fernlicht		836.-/900.-	836.-/900.-	836.-/900.-	836.-/900.-
PCV0Q	PACK TRAVEL 1 EASY LINK 8"-Display mit DAB-Radio (USB, AUX, Bluetooth, Apple Carplay & Android Auto) Manuelle Klimaanlage vorne und hinten mit Heizung hinten und mit Schnellheizer* (*empfohlen für Standheizung) Connected Services	2600.-/2800.-	2600.-/2800.-	2600.-/2800.-	●	●
PCV0S	PACK TRAVEL 2 EASY LINK 8"-Display mit DAB-Radio und Navigation (USB, AUX, Bluetooth, Apple Carplay & Android Auto) Manuelle Klimaanlage vorne und hinten mit Heizung hinten und mit Schnellheizer* (*empfohlen für Standheizung) Connected Services	2786.-/3000.-	2786.-/3000.-	2786.-/3000.-	●	●
	MULTIMEDIA					
RA412	EASY LINK 8"-Display mit DAB-Radio (USB, AUX, Bluetooth, Apple Carplay & Android Auto) (nur mit AIVCT)	371.-/400.-	371.-/400.-	371.-/400.-	●	●
NA41A	EASY LINK 8"-Display mit DAB-Radio und Navigation (USB, AUX, Bluetooth, Apple Carplay & Android Auto) (nur mit AIVCT)	557.-/600.-	557.-/600.-	557.-/600.-	186.-/200.-	186.-/200.-
MET03	Dashboard mit 4,2-Zoll-TFT-Farbmonitor	139.-/150.-	139.-/150.-	●	●	●
REACTI	Kabellose Handy-Ladestation (nur ab Lager verfügbar)	139.-/150.-	139.-/150.-	139.-/150.-	139.-/150.-	139.-/150.-
AIVCT	Connected Services (nur mit NA41A oder RA412)	186.-/200.-	186.-/200.-	186.-/200.-	●	●
	SICHERHEIT UND FAHRASSISTENZSYSTEME					
PRAHL	Adaptives Fernlicht (nur mit MET03)	186.-/200.-	186.-/200.-	186.-/200.-	186.-/200.-	186.-/200.-
PCV90	Nebelscheinwerfer + Regen- und Lichteinschaltensor		464.-/500.-	●	●	●
RVIAT	Automatisch abblendender Innenspiegel			139.-/150.-	●	●
ABLAVI	«Window»- und Seitenairbags für Fahrer und Beifahrer (nur mit CORHAC PARHAC)	279.-/300.-	279.-/300.-	279.-/300.-	279.-/300.-	279.-/300.- (Serie Pack Signature)
RVDIST	Adaptiver Tempomat (nur mit Blue dCi 150) (nur mit MET03 et AEB04)				279.-/300.-	279.-/300.-
AEB04	Automatische Notfallbremsfunktion (nur mit MET03)	279.-/300.-	279.-/300.-	279.-/300.-	279.-/300.-	279.-/300.-
DLIGM1	Spurhalteassistent (Lane Departure Warning) (nur mit MET03)	279.-/300.-	279.-/300.-	279.-/300.-	279.-/300.-	279.-/300.-
DAALT	Müdigkeitserkennung	139.-/150.-	139.-/150.-		139.-/150.-	139.-/150.-
AVOSPI	Tempowarnfunktion mit Verkehrszeichenerkennung 1 (nur mit MET03 und NA41A)	93.-/100.-	93.-/100.-	93.-/100.-	93.-/100.-	93.-/100.-
AVTSRI	Tempowarnfunktion mit Verkehrszeichenerkennung 2 (nur mit MET03)	93.-/100.-	93.-/100.-	93.-/100.-	93.-/100.-	93.-/100.-
ITPK1	Einparkhilfe hinten	279.-/300.-	279.-/300.-	279.-/300.-	●	●
ITPI5	Einparkhilfe hinten vorne und seitlich (nur mit MET03)		464.-/500.-	464.-/500.-	186.-/200.-	186.-/200.-
RRCAM	Rückfahrkamera (nur mit ITPK1 ou ITPK4 ou NA41A ou RA412, nicht für RA420 ou SRA06)		279.-/300.-	279.-/300.-	279.-/300.-	279.-/300.-
DANGMO	Toter-Winkel-Assistent (nur mit ITPI5)	279.-/300.-	279.-/300.-	279.-/300.-	279.-/300.-	279.-/300.-
LVIT02	Geschwindigkeitsbegrenzung 100 km/h	139.-/150.-	139.-/150.-	139.-/150.-	139.-/150.-	139.-/150.-
PREALA	Vorrüstung Alarm	93.-/100.-	93.-/100.-	93.-/100.-	93.-/100.-	93.-/100.-
ALAR01	Alarmanlage	464.-/500.-	464.-/500.-	464.-/500.-	464.-/500.-	464.-/500.-
RSNORT	Reserverad	232.-/250.-	232.-/250.-	232.-/250.-	232.-/250.-	232.-/250.-
PNEUTT	Ganz-Jahres-Pneu	279.-/300.-	279.-/300.-	279.-/300.-		
	KOMFORT					
CA03	Manuelle Klimaanlage vorne und mit Schnellheizer* (*empfohlen für Standheizung)	929.-/1000.-	929.-/1000.-	929.-/1000.-		
CA03 CHAUAD	Manuelle Klimaanlage vorne mit Heizung hinten und mit Schnellheizer* (*empfohlen für Standheizung)	1393.-/1500.-	1393.-/1500.-	1393.-/1500.-		
CA02	Manuelle Klimaanlage vorne und hinten (ohne Heizung hinten, ohne Schnellheizer)	1393.-/1500.-	1393.-/1500.-	1393.-/1500.-		
CA02 CHAUAD	Manuelle Klimaanlage vorne und hinten mit Heizung hinten (ohne Schnellheizer)	1857.-/2000.-	1857.-/2000.-	1857.-/2000.-		
CA04 CHAUAD	Manuelle Klimaanlage vorne und hinten mit Heizung hinten und mit Schnellheizer* (*empfohlen für Standheizung)	2786.-/3000.-	2786.-/3000.-	2786.-/3000.-		
CAREG4	Automatische Klimaanlage vorne und manuelle hinten mit Heizung hinten und mit Schnellheizer* (*empfohlen für Standheizung)				836.-/900.-	836.-/900.-
VLMOU1	Lenkrad in Lederoptik	93.-/100.-	93.-/100.-	93.-/100.-		
VLCUIR	Lederlenkrad	139.-/150.-	139.-/150.-	139.-/150.-	●	●
CLESUP	3. Schlüssel	279.-/300.-	279.-/300.-	279.-/300.-	279.-/300.-	279.-/300.-
SUPCPE	Doppelzentralverriegelung	186.-/200.-	186.-/200.-	186.-/200.-	186.-/200.-	186.-/200.-
OCHBAG	Kofferabdeckung	●	●	●	●	●
AVCACF	Raucherkit	46.-/50.-	46.-/50.-	46.-/50.-	46.-/50.-	46.-/50.-
ECLHB2	LED-Innenleuchten	93.-/100.-	93.-/100.-	●	●	●

Aussendesign

CODE	(● Serie)	PASSENGER ZEN	PASSENGER BUSINESS	PASSENGER INTENS	SPACECLASS	SPACECLASS PACK ESCAPADE
LACKIERUNG						
	Matt-Lackierung: Blanc Glacier (369)	0.-/0.-	0.-/0.-	0.-/0.-		
	Matt-Lackierung: Gris Urban (KPW)	279.-/300.-	279.-/300.-	279.-/300.-		
	Metallic-Lackierung: Noir Midnight (D68), Gris Highland (KQA), Rouge Carmin (NPF), Gris Comète (KNA)	929.-/1000.-	929.-/1000.-	929.-/1000.-	0.-/0.-	0.-/0.-
PERSONALISIERUNG						
PCV98	Leichtmetallfelgen 17" Design Silver (nicht mit PNEUTT)			743.-/800.-	●	●
GALER1	Dachgalerie Aluminium (nur mit PARV18)	1857.-/2000.-	1857.-/2000.-	1857.-/2000.-		
GALER2	Laufgang und Dachgalerie (nur mit PARV18)	1671.-/1800.-	1671.-/1800.-	1671.-/1800.-		
RET04	Aussenspiegel elektrisch einstellbar, einklappbar und beheizbar	186.-/200.-	186.-/200.-	186.-/200.-	●	●
ATREM2	Anhängerkupplung (zu einem späteren Zeitpunkt erhältlich)	557.-/600.-	557.-/600.-	557.-/600.-	557.-/600.-	557.-/600.-
ACCT09	Pack Look komplett (Blende um die Heckleuchten, Stossstange vorne und hinten, Zierleiste der Schiebetürschiene in der Seitenwand, Seitenschutzleiste und Aussenspiegel in Wagenfarbe)			557.-/600.-		
CABADP	Angepasster Kabelbaum	93.-/100.-	93.-/100.-	93.-/100.-	●	●
BATREF	Batterie L4 800A statt L3 720A	93.-/100.-	93.-/100.-	93.-/100.-	93.-/100.-	93.-/100.-
FENSTER UND TÜREN						
PARV18	Heckflügeltüren verglast, 180°	186.-/200.-	186.-/200.-	186.-/200.-		
PLDCVO	Schiebetür rechts mit Schiebefenster (nur mit PNLGVO oder PLGCV0)	139.-/150.-	139.-/150.-	●	●	●
PNLGVO	Seitenwand links mit Schiebefenster	139.-/150.-	139.-/150.-	●	●	●
PLGCVF	Schiebetüre links verglast	836.-/900.-	836.-/900.-			
PLGCV0	Schiebetüre links mit Schiebefenster (nur mit PLDCVO)	975.-/1050.-	975.-/1050.-	836.-/900.-	836.-/900.-	836.-/900.-
VSTLAR	Dunkle Verglasung seitlich hinten (35% Lichtdurchlässigkeit)	464.-/500.-	464.-/500.-	●		

Innendesign

INNENAUSSTATTUNG					
DRAP11 HARM06	Sitzbezug Stoff Kompo Noir	●	●		
DRAP03 HARM07	Sitzbezug Stoff Java Noir	279.-/300.-	279.-/300.-	●	● (Nur Pack Escapade)
PRLUX	Verchromte Armaturenbrettelemente			●	●
CUIR01 HARM03	Sitzbezug Leder Riviera (nicht mit BQFIXR, nur mit ABLAVI) / Innenharmonie Noir SpaceClass				3250.-/3500.- ● (Nur Pack Signature)
CORHAC	Fahrer- und Beifahrersitz «Komfort» mit Höhe, Längsverstellung, Rückenlehnenneigung, Lendenwirbelsäule und Armlehne (kein zweisitziger Beifahrersitz erforderlich)	●	●	●	●
PARHAC	Fahrer- und Beifahrersitz «Komfort» mit Höhe, Längsverstellung, Rückenlehnenneigung, Lendenwirbelsäule und Armlehne (kein zweisitziger Beifahrersitz erforderlich)				●
BQFIXR	Beifahrersitzbank 2 Sitze (*Schubladen unter dem Sitz) 1) Nur Pack Escapade	279.-/300.-	279.-/300.-	279.-/300.-	279.-/300.- 279.-/300.-1)
SGACHA	Vordersitze beheizbar (nur mit ABLAVI CORHAC PARHAC)	371.-/400.-	371.-/400.-	371.-/400.-	371.-/400.- 371.-/400.-
ACCAR	Armlehne hinten	93.-/100.-	93.-/100.-	●	●
BTAGA3	Schublade «Easy Life»	139.-/150.-	139.-/150.-	139.-/150.-	●
RGPDB1	Ablage im Armaturenbrett	186.-/200.-	186.-/200.-	●	●
OP3RAN	Ohne Sitzbank in der 3. Reihe	-279.-/300.-	-279.-/300.-	-279.-/300.-	
FIRBAG	Gepäcktrennnetz	279.-/300.-	279.-/300.-	279.-/300.-	279.-/300.- 279.-/300.-

Technische Daten

MOTORSIERUNGEN	Blue dCi 110	Blue dCi 150	Blue dCi 150 EDC	Blue dCi 170 EDC
Anzahl Sitzplätze	5-9	5-9	5-9	5-9
GETRIEBE				
Anzahl Vorwärtsgänge	Manuell 6	Manuell 6	Autom. 6 EDC	Autom. 6 EDC
MOTOR				
Treibstoff	Diesel	Diesel	Diesel	Diesel
Hubraum (cm³)	1997	1997	1997	1997
Anzahl Zylinder	4	4	4	4
Maximale Leistung kW (PS)	81 (110)	110 (150)	110 (150)	125 (170)
bei U/min	3500	3500	3500	3500
Maximales Drehmoment Nm	300	350	350	380
bei U/min	1500	1500	1500	1500
Motoraufladung	Turbo (Common Rail)			
Einspritzung	Direkt			
Stop & Start/Energy Smart Management	●	●	●	●
LENKUNG				
Servolenkung	●	●	●	●
Ø Wendekreis zwischen Trottoirs (m)	Kurzer Radstand: 12.4 Langer Radstand: 13.8			
BREMSANLAGE				
Vorne: Scheiben belüftet Ø (mm)	296/28	296/28	296/28	296/28
Hinten: Scheiben Ø (mm)	280/12	280/12	280/12	280/12
BEREIFUNG				
Dimensionen Pneus/Reifen 16"	215/65 R16	215/65 R16	215/65 R16	215/65 R16
Dimensionen Pneus/Reifen 17"	215/60 R17	215/60 R17	215/60 R17	215/60 R17
FAHRLEISTUNG				
Höchstgeschwindigkeit (km/h)	161	178	178	186
0 - 100 km/h (s)	16.5	13.6	11.6	10.6

● Serienmässig

Technische Daten

	PASSENGER	PASSENGER	PASSENGER	PASSENGER	GRAND PASSENGER	GRAND PASSENGER	GRAND PASSENGER	GRAND PASSENGER
	Blue dCi 110	Blue dCi 150	Blue dCi 150 EDC	Blue dCi 170 EDC	Blue dCi 110	Blue dCi 150	Blue dCi 150 EDC	Blue dCi 170 EDC
MOTORSIERUNG								
VERBRAUCHSWERTE**								
CO ₂ Emissionen (g/km) Vlow - Vhigh	183-198	185-202	n/a-208	n/a-208	183-198	186-202	n/a-208	n/a-208
CO ₂ Emissionen aus der Treibstoff- und /oder der Strombereitstellung (g/km) Vlow - Vhigh	35-38	35.5-38.5	n/a	n/a	35-38	35-38	n/a	n/a
Städtisch (l/100 km) Vlow - Vhigh	n/a	n/a	n/a	n/a	n/a	n/a	n/a	n/a
Ausserstädtisch (l/100 km) Vlow - Vhigh	n/a	n/a	n/a	n/a	n/a	n/a	n/a	n/a
Gemischt (l/100 km) Vlow - Vhigh	7-7.6	7.1-7.7	n/a-7.9	n/a-7.9	7-7.6	7.1-7.7	n/a-7.9	n/a-7.9
Benzinäquivalent im durchschnittlichen Verbrauch (l/100 km) Vlow - Vhigh	8.30-9.01	8.42-9.13	n/a	n/a	8.30-9.01	8.42-9.13	n/a	n/a
Energieeffizienzklasse (A - G)*	E	E	F	F	E	E	F	F
Abgasnachbehandlungssystem ¹⁾	DPF + DOC+SCR	DPF + DOC+SCR	DPF + DOC+SCR	DPF + DOC+SCR	DPF + DOC+SCR	DPF + DOC+SCR	DPF + DOC+SCR	DPF + DOC+SCR
Abgasnorm	Euro6 Dfull	Euro6 Dfull	Euro6 Dfull	Euro6 Dfull	Euro6 Dfull	Euro6 Dfull	Euro6 Dfull	Euro6 Dfull
FÜLLMENGEN								
Treibstofftank (l)	80							
AdBlue* Tank (l)	24.7							
GEWICHTE (Mittelgewichte gemäss Typengenehmigung, inkl. Fahrer)								
Leergewicht fahrbereit (kg)	2126	2163.5	2151	2189	2148	2188	2173	2211
Durchschnittliche Nutzlast (kg)	944	919	919	882	922	883	897	860
Maximal zulässiges Gesamtgewicht (kg)	3070	3070	3070	3070	3070	3070	3070	3070
Gesamtzuggewicht (kg)	5070	5570	n/a	n/a	5070	5570	n/a	n/a
Anhängelast gebremst (kg) ²⁾	2000	2500	n/a	n/a	2000	2500	n/a	n/a
Anhängelast ungebremst (kg) ²⁾	750	750	750	750	750	750	750	750
Typengenehmigungsnummer	n/a	1RD805	n/a	n/a	n/a	1RD810	n/a	n/a
Code	JLJM9RMW6UC 1300??0	JLJM9RMU6UC 3300??B	JLJM9RMUAUC 5300??0	JLJM9RMVAUC 7300??B	JLJM9RMW6UC 1302??0	JLJM9RMU6UC 3302??B	JLJM9RMUAUC 5302??0	JLJM9RMVAUC 7302??B

Technische Daten

	SPACECLASS	SPACECLASS ESCAPE	SPACECLASS	SPACECLASS ESCAPE
MOTORSIERUNG	Blue dCi 150	Blue dCi 150	Blue dCi 170 EDC	Blue dCi 170 EDC
VERBRAUCHSWERTE**				
CO ₂ Emissionen (g/km) Vlow - Vhigh	190-202	191-202	198-208	195-208
CO ₂ Emissionen aus der Treibstoff- und/oder der Strombereitstellung (g/km) Vlow - Vhigh	36.5-38.5	36.5-38.5	37.5-39.5	37.5-39.5
Städtisch (l/100 km) Vlow - Vhigh	n/a	n/a	n/a	n/a
Ausserstädtisch (l/100 km) Vlow - Vhigh	n/a	n/a	n/a	n/a
Gemischt (l/100 km) Vlow - Vhigh	7.3-7.7	7.3-7.7	7.5-7.9	7.5-7.9
Benzinäquivalent im durchschnittlichen Verbrauch (l/100 km) Vlow - Vhigh	8.65-9.13	8.65-9.13	8.9-9.4	8.9-9.4
Energieeffizienzklasse (A-G)*	E	E	F	F
Abgasnachbehandlungssystem ¹⁾	DPF + DOC+SCR	DPF + DOC+SCR	DPF + DOC+SCR	DPF + DOC+SCR
Abgasnorm	Euro6 Dfull	Euro6 Dfull	Euro6 Dfull	Euro6 Dfull
FÜLLMENGEN				
Treibstofftank (l)	80			
AdBlue® Tank (l)	24.7			
GEWICHTE (Mittelgewichte gemäss Typengenehmigung, inkl. Fahrer)				
Leergewicht fahrbereit (kg)	2326	2317	2351	2342
Durchschnittliche Nutzlast (kg)	734	714	719	699
Maximal zulässiges Gesamtgewicht (kg)	3060	3030	3070	3040
Gesamtzuggewicht (kg)	5560	5530	n/a	n/a
Anhängelast gebremst (kg ²⁾)	2500	2500	n/a	n/a
Anhängelast ungebremst (kg ²⁾)	750	750	750	750
Typengenehmigungsnummer	1RD806	1RD807	n/a	n/a
Code	JLJM9RMU6UC 3300??S	JLJM9RMU6UC 3300B2L	JLJM9RMVAUC 7300??S	JLJM9RMVAUC 7300B2L

	GRAND SPACECLASS	GRAND SPACECLASS ESCAPE	GRAND SPACECLASS	GRAND SPACECLASS ESCAPE
MOTORSIERUNG	Blue dCi 150	Blue dCi 150	Blue dCi 170 EDC	Blue dCi 170 EDC
VERBRAUCHSWERTE**				
CO ₂ Emissionen (g/km) Vlow - Vhigh	190-202	191-202	198-208	198-208
CO ₂ Emissionen aus der Treibstoff- und/oder der Strombereitstellung (g/km) Vlow - Vhigh	36.5-38.5	38.5	38-39.5	38-39.5
Städtisch (l/100 km) Vlow - Vhigh	n/a	n/a	n/a	n/a
Ausserstädtisch (l/100 km) Vlow - Vhigh	n/a	n/a	n/a	n/a
Gemischt (l/100 km) Vlow - Vhigh	7.3-7.7	7.3-7.7	7.6-7.9	7.6-7.9
Benzinäquivalent im durchschnittlichen Verbrauch (l/100 km) Vlow - Vhigh	8.65-9.13	8.65-9.13	9.0-9.4	9.0-9.4
Energieeffizienzklasse (A-G)*	E	E	F	F
Abgasnachbehandlungssystem ¹⁾	DPF + DOC+SCR	DPF + DOC+SCR	DPF + DOC+SCR	DPF + DOC+SCR
Abgasnorm	Euro6 Dfull	Euro6 Dfull	Euro6 Dfull	Euro6 Dfull
FÜLLMENGEN				
Treibstofftank (l)	80			
AdBlue® Tank (l)	24.7			
GEWICHTE (Mittelgewichte gemäss Typengenehmigung, inkl. Fahrer)				
Leergewicht fahrbereit (kg)	2376	2362	2401	2342
Durchschnittliche Nutzlast (kg)	645	708	670	699
Maximal zulässiges Gesamtgewicht (kg)	3020	3070	3070	3040
Gesamtzuggewicht (kg)	5520	5570	n/a	n/a
Anhängelast gebremst (kg ²⁾)	2500	2500	n/a	n/a
Anhängelast ungebremst (kg ²⁾)	750	750	750	750
Typengenehmigungsnummer	1RD811	1RD812	n/a	n/a
Code	JLJM9RMU6UC 3302??S	JLJM9RMU6UC 3302?2L	JLJM9RMVAUC 7302??S	JLJM9RMVAUC 7302B2L

¹⁾ PF = Partikelfilter/DPF = Dieselpartikelfilter/DOC = Diesel Oxidationskatalisator/LNT = NOx-Filter/SCR = Selektive katalytische Reduktion

²⁾ CO₂max. Anhängelast (unter Einhaltung des Gesamtzuggewichts)

* Energiekategorie gültig für eine Immatrikulation vor dem 31. Dezember des laufenden Jahres.

Durchschnittliche CO₂-Emissionen aller in der Schweiz verkauften Neuwagen 169 g/km. Der CO₂-Zielwert liegt bei 118 g/km.

** Seit September 2017 sind alle Neufahrzeuge nach dem WLTP - Worldwide Harmonized Light Vehicles New Test Procedure zugelassen, einem realistischeren Verfahren zur Messung des Kraftstoffverbrauchs und der CO₂-Emissionen. Ab dem 1. Januar 2020 werden alle Verbrauchswerte gemäss der WLTP-Zertifizierungsnorm angegeben. Weitere Informationen finden Sie unter www.renault.ch

Abmessungen

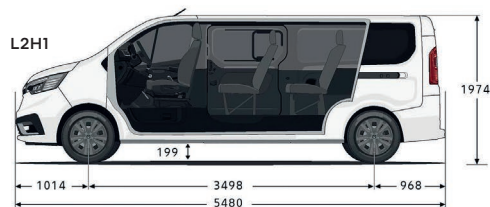
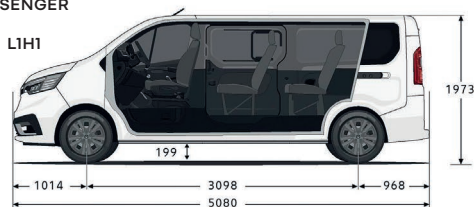
NUTZVOLUMEN (m ³)	PASSENGER	GRAND PASSENGER
Version 8-9 Plätze	1	1,8
Version 8-9 Plätze/3. Reihe umgeklappt	2,5	3,4
Version 5-6 Plätze	3,2	4
Version 5-6 Plätze/2. Reihe umgeklappt	4,7	5,7
Version 2-3 Plätze	5,2	6
ABMESSUNGEN (mm)		
Gesamtlänge	5080	5480
Breite ohne / mit Rückspiegel	1956/2312	1956/2312
Höhe bei Leergewicht	1973	1974
Radstand	3098	3498
Überhang vorne	1014	1014
Überhang hinten	968	968
Ladelänge* bei Versionen 8-9 Plätze	736	1136
bei Versionen 8-9 Plätze/3. Reihe umgeklappt	1152	1552
bei Versionen 5-6 Plätze	1650	2050
bei Versionen 5-6 Plätze/2. Reihe umgeklappt	2066	2466
bei Versionen 2-3 Plätze	2537	2937
Mass zwischen den Radhäusern	1230	1230
Dachhöhe innen	1300	1300
Maximale Eingangsbreite 600 mm über Boden	907	907
Maximale Eingangsbreite 100 mm über Boden	1030	1030
Maximale Eingangsbreite	1284	1284
Eingangsbreite 70 mm über Boden	1391	1391
Eingangshöhe Türen 180°/ Heckklappe	1320/1295	1320/1295
Ladestufe	552	552
Bodenfreiheit	207	190

* Ladelänge auf Bodenhöhe mit Heckklappe.

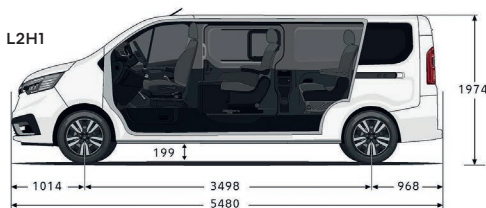
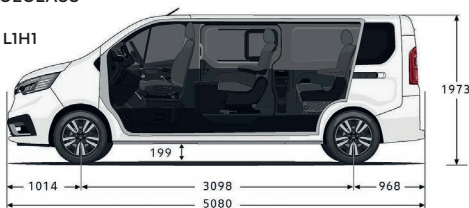
ABMESSUNGEN (mm)	SPACECLASS	GRAND SPACECLASS
Gesamtlänge	5080	5480
Breite ohne / mit Rückspiegel	1956/2312	1956/2312
Höhe bei Leergewicht	1973	1974
Radstand	3098	3498
Überhang vorne	1014	1014
Überhang hinten	968	968
Ladelänge* bei Versionen 7-9 Plätze	683	908
bei Versionen 4-6 Plätze	1583/1601	1908/1926
bei Versionen 2-3 Plätze	2514	2914
Mass zwischen den Radhäusern	1230	1230
Dachhöhe innen	1300	1300
Höhe bis zum Dachhimmel 1. Reihe	1010	1010
Höhe bis zum Dachhimmel 2. Reihe	894	894
Höhe bis zum Dachhimmel 3. Reihe	894	894
Ladestufe	552	552
Bodenfreiheit	199	199

* Ladelänge auf Bodenhöhe mit Heckklappe.

PASSENGER



SPACECLASS



Garantie

- 12 Jahre Durchrostungsgarantie
- 3 Jahre Lackgarantie
- 3 Jahre Neuwagen-Garantie oder 100 000 km (was zuerst eintritt)
- 1 Jahr Garantie auf das Zubehör
- 3 Jahre Garantie auf das Zubehör in Verbindung mit einem Neuwagenkauf

Top Zubehör

WINTERKOMPLETTRADSATZ	
16 Zoll mit Stahlfelgen (nicht für Blue dCi170)	1420.-

Weitere Angebote und Informationen finden Sie unter <https://winterkompletraeder.renault.ch>

KOMFORT	
Fussmatten (2er Satz)	ab 59.-
Sitzbezüge - vorne	220.-*
Lautsprecherset Focal Music Premium	1280.-*
Verdunklungsvorhänge	ab 149.-
TRANSPORT	
Anhängerkupplung (13-polig)	ab 1115.-*
Veloträger auf Anhängerkupplung	ab 580.-*
Dachquerträger (4 Stück)	ab 720.-*
Skiträger	ab 230.-*
Dachbox	ab 480.-*
SICHERHEIT	
Kindersitz	ab 259.-
Schneeketten	ab 139.-

Weitere Angebote und Informationen finden Sie unter <https://de.renault.ch/personenwagen/neuer-traffic-spaceclass/zubehoer.html>

Empfohlene Verkaufspreise inklusive 7.7% MWST.

*Empfohlene Verkaufspreise, inklusive Montage und 7.7% MWST.

Renault Servicepakete



Massgeschneidert nach Ihren Bedürfnissen.

Wir bieten Ihnen attraktive Servicepakete an, welche auf Ihr Fahrzeug zugeschnitten sind.

Wählen Sie zwischen einer Garantieverlängerung oder einem Wartungsvertrag.

Mehr Infos finden Sie unter: www.renault.ch/servicepakete

WARTUNGSPAKETE	
Der Renault Wartungsvertrag SMALL, MEDIUM oder LARGE lässt Sie Ihre Wartungskosten ganz genau kalkulieren. Diese Kosten können Sie auch problemlos in Ihre monatliche Leasingrate integrieren.	
GARANTIEVERLÄNGERUNGEN	
Die Renault Garantieverlängerung verlängert die Hersteller-Garantie Ihres Fahrzeugs um bis zu drei weitere Jahre bis maximal 150 000 km.	
4 Jahre/100 000 km	700.-
4 Jahre/150 000 km	1300.-
5 Jahre/100 000 km	1100.-
5 Jahre/150 000 km	1600.-
6 Jahre/100 000 km	1600.-
6 Jahre/150 000 km	2000.-

Anklicken, auswählen, träumen auf www.renault.ch oder Gratisnummer 0800 80 80 77 wählen.

Renault Suisse SA behält sich das Recht vor, die Preise sowie die Ausstattungen jederzeit und ohne Voranzeige zu ändern.