


RENAULT TRAFIC PASSENGER ET SPACECLASS



prix et équipements

N°5.1/À PARTIR D'OCTOBRE 2022

versions & motorisations

CODE: TRP			PASSENGER equilibre	PASSENGER evolution	PASSENGER techno
TRAFIC PASSENGER					
Blue dCi 110 (81 kW/110 ch)	boîte manuelle 6 rapports	CHE01	37094.-/39950.- CE0AM111 WM		
Blue dCi 150 (110 kW/150 ch)	boîte manuelle 6 rapports	CHE01			40251.-/43350.- CE1 M111 UM
Blue dCi 150 EDC (110 kW/150 ch)	boîte automatique 6 rapports à double embrayage EDC (Efficient Dual Clutch)	CHE01		43872.-/47250.- CE0AM111 UA	
Blue dCi 170 EDC (125 kW/170 ch)	boîte automatique 6 rapports à double embrayage EDC (Efficient Dual Clutch)	CHE01			44197.-/47600.- CE1 M111 VA
TRAFIC GRAND PASSENGER					
Blue dCi 110 (81 kW/110 ch)	boîte manuelle 6 rapports	CHE01	39322.-/42350.- CE0AM211 WM		
Blue dCi 150 (110 kW/150 ch)	boîte manuelle 6 rapports	CHE01			42479.-/45750.- CE1 M211 UM
Blue dCi 150 EDC (110 kW/150 ch)	boîte automatique 6 rapports à double embrayage EDC (Efficient Dual Clutch)	CHE01		46100.-/49650.- CE0AM211 UA	
Blue dCi 170 EDC (125 kW/170 ch)	boîte automatique 6 rapports à double embrayage EDC (Efficient Dual Clutch)	CHE01			46425.-/50000.- CE1 M211 VA

Prix de vente nets recommandés en CHF. Prix sans TVA 7,7%/avec TVA 7,7%

CODE: TRP			SPACECLASS	SPACECLASS PACK ESCAPE	SPACECLASS PACK SIGNATURE
TRAFIC SPACECLASS					
Blue dCi 150 (110 kW/150 ch)	boîte manuelle 6 rapports	CHE01	46472.-/50050.- SE2 M111 UM	49489.-/53300.- SE2 M111 UM PCV86	50882.-/54800.- SE2 M111 UM PCV84 ABLAVI CUIR01
Blue dCi 170 EDC (125 kW/170 ch)	boîte automatique 6 rapports à double embrayage EDC (Efficient Dual Clutch)	CHE01	50418.-/54300.- SE2 M111 VA	53435.-/57550.- SE2 M111 VA PCV86	54828.-/59050.- SE2 M111 VA PCV84 ABLAVI CUIR01
TRAFIC GRAND SPACECLASS					
Blue dCi 150 (110 kW/150 ch)	boîte manuelle 6 rapports	CHE01	48700.-/52450.- SE2 M211 UM	51718.-/55700.- SE2 M211 UM PCV86	53110.-/57200.- SE2 M211 UM PCV84 ABLAVI CUIR01
Blue dCi 170 EDC (125 kW/170 ch)	boîte automatique 6 rapports à double embrayage EDC (Efficient Dual Clutch)	CHE01	52646.-/56700.- SE2 M211 VA	55664.-/59950.- SE2 M211 VA PCV86	57057.-/61450.- SE2 M211 VA PCV84 ABLAVI CUIR01

Prix de vente nets recommandés en CHF. Prix sans TVA 7,7%/avec TVA 7,7%

équipements de série

PASSENGER equilibre & evolution

design extérieur:

- jantes tôle 16" avec grand enjoliveurs siras
- protections latérales noir grainé
- pack look avant et arrière (colonne de feux arrière, cache rails et boucliers semi-ton caisse)

vitres et portes:

- hayon vitré
- essuie-lunette arrière
- lunette arrière chauffante
- panneau central gauche vitre fixe
- porte latérale droite coulissante vitre fixe
- panneau arrière vitré (2 côtés)

design intérieur:

- tapis de chargement arrière caoutchouc
- sièges en tissu kompo noir / intérieur noir
- cache bagages (2 positions)

sécurité et aides à la conduite:

- contrôle dynamique de trajectoire (ESC) avec extended grip, assistant de démarrage en côte et fonction antipatinage (ASR)
- système antiblocage des roues (ABS) avec répartiteur électronique de freinage + assistance au freinage d'urgence
- airbag conducteur et passager
- contrôle de pression des pneumatiques
- points d'ancrage ISOFIX sur les sièges latéraux de la banquette de 2^e rangée
- appui-têtes réglables en hauteur (conducteur/passager avant et toutes les places arrière)
- direction assistée
- ceintures de sécurité à 3 points avec prétensionneurs
- ceintures avant réglables en hauteur
- projecteurs full-LED
- feux de jour à LED
- régulateur-limiteur de vitesse
- ALS (auto light system)
- kit de gonflage
- alerte de non-port de ceinture rang 1 et rangs arrière

confort:

- combi 8 places (option 9 places possible):
- siège conducteur «confort» réglable en hauteur, longitudinal, inclinaison dossier, lombaire et accoudoir
- siège passager avant «confort» réglable en hauteur, longitudinal, inclinaison dossier, lombaire et accoudoir
- 2^e rangée:
- banquette 3 places, dossier 1/3 rabattable, démontable
- 3^e rangée:
- banquette 3 places, rabattable, repliable, démontable
- climatisation manuelle avant
- lève-vitres électriques avant
- lève-vitres avant électriques impulsionnels
- rétroviseurs extérieurs électriques dégivrants
- carte Renault Keyless-Drive Hands-free en profondeur
- condamnation centralisée des portes avec télécommande
- rangements planche de bord et portes
- éclairage habitacle bulbe
- prise 12v arrière
- Multimédia:**
- radio connect r&go DAB
- tableau de bord numérique avec écran 3.5"

PASSENGER techno (en supplément de Passenger equilibre)

design extérieur:

- boucliers complet ton caisse et rétroviseurs extérieur ton caisse
- vitres latérales arrière surteintées (transmission lumineuse 35%)
- panneau latéral gauche avec vitre basculante
- porte latérale droite coulissante vitre ouvrante

design intérieur:

- sellerie tissu java noir
- éléments planche de bord chrome
- rangement planche de bord
- habillage complet intérieur

confort:

- accoudoirs arrière
- éclairage habitacle avec lampes individuelles LED dans le plafonnier

multimédia:

- tableau de bord numérique avec écran couleur 4.2"

SPACECLASS (en supplément de Passenger techno)

design extérieur:

- jantes aluminium 17" diamantées
- baguettes latérales et rétroviseurs extérieurs glossy black
- vitrages surteintés latérales arrière (transmission lumineuse 10%)
- rétroviseurs extérieurs électriques, rabattables et dégivrants

design intérieur:

- tapis à l'avant et à l'arrière
- volant simili cuir
- boîte à gants «easy life»
- câblage adaptation

sécurité et aides à la conduite:

- rétroviseur intérieur autodimming
- aide au parking arrière
- régulateur-limiteur de vitesse
- projecteurs antibrouillard
- capteur de pluie/lumière

confort:

- navette 8 places (option 9 places possible):
- tableau de bord gris météor
- 2 banquettes confort à l'arrière coulissantes sur rails
- 2^e rangée: banquette pivotante
- climatisation automatique à l'avant et manuelle à l'arrière avec chauffage arrière
- prise USB et prise 220 V aux places arrière
- système de rails avec 2 banquettes arrière à réglage longitudinal

multimédia:

- EASY LINK écran 8" avec radio DAB (USB, AUX, Bluetooth, Apple Carplay & Android Auto)
- connected services

SPACECLASS – PACK ESCAPADE (en supplément de Passenger SPACECLASS)

confort:

- navette 7 places (option 8 places possible):
- 2 sièges individuels pivotants avec système ISOFIX sur rails (2^e rangée)
- table coulissante et amovible
- banquette 3 places convertible en lit avec système ISOFIX aux places latérales (3^e rangée)
- liseuse

avec le «pack escapade»:

- Trafic SpaceClass se transforme en lit et répond ainsi à toutes les exigences pour un voyage agréable ou pour partir à l'aventure.

SPACECLASS – PACK SIGNATURE (en supplément de Passenger SPACECLASS)

confort:

- navette 7 places:
- 2 sièges individuels pivotants avec système ISOFIX sur rails (2^e rangée)
- table coulissante et amovible
- sellerie cuir riviera
- «window»-airbags et airbags latéral conducteur et passager

avec le «pack signature»:

- Trafic SpaceClass se transforme en «lounge mobile».

options

CODE	(● série)	PASSENGER équilibre	PASSENGER évolution	PASSENGER techno	SPACECLASS	SPACECLASS PACK ESCAPADE PACK SIGNATURE
PCV92	pack city (implique NA41A et RA412) aide au parking arrière avant et latérale caméra de recul		371.-/400.-	371.-/400.-	371.-/400.-	371.-/400.-
PCV88	pack safety (implique MET03 RET04 ITP15 NA41A RRCAM) assistant de maintien de trajectoire (Lane Departure Warning) avertisseur d'angle mort alerte de survitesse avec reconnaissance des panneaux de signalisation 1 freinage automatique en cas d'urgence commutation automatique des feux de route		1207.-/1300.-	1207.-/1300.-	1207.-/1300.-	1207.-/1300.-
PCV0Q	pack travel 1 EASY LINK écran 8" avec Radio DAB+ (USB, AUX, Bluetooth, Apple Carplay & Android Auto) climatisation manuelle avant et arrière avec chauffage arrière et avec chauffage rapide* (*conseillée pour chauffage additionnel) connected Services	2600.-/2800.-	2600.-/2800.-	2600.-/2800.-	●	●
PCV0S	pack travel 2 EASY LINK écran 8" avec Radio DAB+ et Navigation (USB, AUX, Bluetooth, Apple Carplay & Android Auto) climatisation manuelle avant et arrière avec chauffage arrière et avec chauffage rapide* (*conseillée pour chauffage additionnel) connected Services	2786.-/3000.-	2786.-/3000.-	2786.-/3000.-	●	●
RA412	multimédia EASY LINK écran 8" avec Radio DAB+ (USB, AUX, Bluetooth, Apple Carplay & Android Auto) (implique AIVCT)	371.-/400.-	371.-/400.-	371.-/400.-	●	●
NA41A	EASY LINK écran 8" avec Radio DAB+ et Navigation (USB, AUX, Bluetooth, Apple Carplay & Android Auto) (implique AIVCT)	557.-/600.-	557.-/600.-	557.-/600.-	186.-/200.-	186.-/200.-
MET03	tableau de bord numérique avec écran couleur 4.2"	139.-/150.-	139.-/150.-	●	●	●
REACTI	chargeur induction pour smartphone (uniquement disponible sur stock)	139.-/150.-	139.-/150.-	139.-/150.-	139.-/150.-	139.-/150.-
AIVCT	connected Services (implique NA41A oder RA412)	186.-/200.-	186.-/200.-	186.-/200.-	●	●
	sécurité et aides à la conduite					
PRAHL	commutation automatique des feux de route (implique MET03)	186.-/200.-	186.-/200.-	186.-/200.-	186.-/200.-	186.-/200.-
PCV90	projecteurs antibrouillard + Capteur de pluie /lumière		464.-/500.-	464.-/500.-	●	●
techno:						
PROJAB ALEVA						
RVIAT	rétroviseur intérieur électrochrome			139.-/150.-	●	●
ABLAVI	«window»-airbags et airbags latéral conducteur et passager (implique CORHAC PARHAC)	279.-/300.-	279.-/300.-	279.-/300.-	279.-/300.-	279.-/300.- (Serie Pack Signature)
RVDIST	régulateur de vitesse adaptatif (implique MET03 et AEB04)				557.-/600.-	557.-/600.-
AEB04	freinage automatique en cas d'urgence (implique MET03)	557.-/600.-	557.-/600.-	557.-/600.-	557.-/600.-	557.-/600.-
DLIGMI	assistant de maintien de trajectoire (Lane Departure Warning) (implique MET03)	279.-/300.-	279.-/300.-	279.-/300.-	279.-/300.-	279.-/300.-
DAALT	détection de fatigue	139.-/150.-	139.-/150.-	139.-/150.-	139.-/150.-	139.-/150.-
AVOSPI	alerte de survitesse avec reconnaissance des panneaux de signalisation 1 (implique MET03 et NA41A)	186.-/200.-	186.-/200.-	186.-/200.-	186.-/200.-	186.-/200.-
AVTSRI	alerte de survitesse avec reconnaissance des panneaux de signalisation 2 (implique MET03)	186.-/200.-	186.-/200.-	186.-/200.-	186.-/200.-	186.-/200.-
ITPK1	aide au parking arrière	279.-/300.-	279.-/300.-	279.-/300.-	●	●
ITP15	aide au parking arrière avant et latérale (implique MET03)		464.-/500.-	464.-/500.-	186.-/200.-	186.-/200.-
RRCAM	caméra de recul (implique ITPK1 ou ITPK4 + NA41A ou RA412, pas disponible pour RA420)		279.-/300.-	279.-/300.-	279.-/300.-	279.-/300.-
DANGMO	avertisseur d'angle mort (implique MET03 RET04 ITP15)		279.-/300.-	279.-/300.-	279.-/300.-	279.-/300.-
LVIT02	limiteur de vitesse 100 km/h	139.-/150.-	139.-/150.-	139.-/150.-	139.-/150.-	139.-/150.-
PREALA	prédisposition alarme	93.-/100.-	93.-/100.-	93.-/100.-	93.-/100.-	93.-/100.-
ALAR01	alarme anti-intrusion	464.-/500.-	464.-/500.-	464.-/500.-	464.-/500.-	464.-/500.-
RCALL	appel aux urgences E-Call	139.-/150.-	139.-/150.-	139.-/150.-	139.-/150.-	139.-/150.-
RSNORT	roue de secours	232.-/250.-	232.-/250.-	232.-/250.-	232.-/250.-	232.-/250.-
PNEUTT	pneus tout temps	279.-/300.-	279.-/300.-	279.-/300.-		
	confort					
CA03	climatisation manuelle avant avec chauffage rapide* (*conseillée pour chauffage additionnel)	929.-/1000.-	929.-/1000.-	929.-/1000.-		
CA03 CHAUAD	climatisation manuelle avant avec chauffage arrière et avec chauffage rapide* (*conseillée pour chauffage additionnel)	1393.-/1500.-	1393.-/1500.-	1393.-/1500.-		
CA02	climatisation manuelle avant et arrière (sans chauffage arrière, sans chauffage rapide)	1393.-/1500.-	1393.-/1500.-	1393.-/1500.-		
CA02 CHAUAD	climatisation manuelle avant et arrière avec chauffage arrière (sans chauffage rapide)	1857.-/2000.-	1857.-/2000.-	1857.-/2000.-		
CA04 CHAUAD	climatisation manuelle avant et arrière avec chauffage arrière et avec chauffage rapide* (*conseillée pour chauffage additionnel)	2786.-/3000.-	2786.-/3000.-	2786.-/3000.-		
CAREG4	climatisation automatique à l'avant et manuelle à l'arrière avec chauffage arrière et avec chauffage rapide* (*conseillée pour chauffage additionnel) (interdit Grand SpaceClass 9 places)				836.-/900.-	836.-/900.-
VLMOU1	volant simili cuir	139.-/150.-	139.-/150.-	139.-/150.-	●	●
CLESUP	3 ^{ème} clé	279.-/300.-	279.-/300.-	279.-/300.-	279.-/300.-	279.-/300.-
SUPCPE	supercondamnation	186.-/200.-	186.-/200.-	186.-/200.-	186.-/200.-	186.-/200.-
CCHBAG	cache-bagage	●	●	●	●	●
AVCACF	avec accessoire fumeur	46.-/50.-	46.-/50.-	46.-/50.-	46.-/50.-	46.-/50.-
ECLHB2	éclairage intérieur LED	93.-/100.-	93.-/100.-	●	●	●

Design extérieur

CODE (● série)	PASSENGER equilibre	PASSENGER evolution	PASSENGER techno	SPACECLASS	SPACECLASS PACK ESCAPADE
teinte					
opaque: blanc glacier (369)	0.-/0.-	0.-/0.-	0.-/0.-		
opaque spéciale: gris urban (KPW)	929.-/1000.-	929.-/1000.-	929.-/1000.-		
métallisée: noir midnight (D68), gris highland (KQA), rouge carmin (NPF), gris comète (KNA)	929.-/1000.-	929.-/1000.-	929.-/1000.-	0.-/0.-	0.-/0.-
personnalisation					
PCV98 jantes aluminium 17" design silver Avens (interdit PNEUTT)			743.-/800.-		
GALERI galerie de toit en aluminium (implique PARV18)	1857.-/2000.-	1857.-/2000.-	1857.-/2000.-		
GALER2 galerie et chemin de passage (implique PARV18)	1671.-/1800.-	1671.-/1800.-	1671.-/1800.-		
RET04 rétroviseurs extérieurs électriques, rabattables et dégivrants	186.-/200.-	186.-/200.-	186.-/200.-	●	●
ATREM2 crochet d'attelage	696.-/750.-	696.-/750.-	696.-/750.-	696.-/750.-	696.-/750.-
ACCT09 pack look intégral (colonne de feux arrière, cache rails, boucliers, protections latérales et rétroviseurs ton caisse)			557.-/600.-		
CABADP câblage adaptation	93.-/100.-	93.-/100.-	93.-/100.-	●	●
BATREF batterie L4 800A au lieu L3 720A	93.-/100.-	93.-/100.-	93.-/100.-	93.-/100.-	93.-/100.-
vitres et portes					
PARV18 portes arrière vitrées 180°	186.-/200.-	186.-/200.-	186.-/200.-		
PLDCVO porte latérale droite coulissante vitre ouvrante (seulement avec PNLGVO ou PLGCVO)	139.-/150.-	139.-/150.-	●	●	●
PCU86 pack windows: panneau latéral gauche avec vitre ouvrante + porte latérale droite coulissante vitre ouvrante	279.-/300.-	279.-/300.-	●	●	●
PLGCVF porte coulissante gauche vitrée	836.-/900.-	836.-/900.-			
PLGCVO porte coulissante gauche vitre ouvrante (seulement avec PLDCVO) (interdit Grand SpaceClass 9 places)	975.-/1050.-	975.-/1050.-	836.-/900.-	836.-/900.-	836.-/900.-
VSTLAR vitres latérales arrière surteintées (transmission lumineuse 35%)	464.-/500.-	464.-/500.-	●		
LVAREL lève-vitres électriques avant non impulsions côté conducteur	0.-/0.-	0.-/0.-	0.-/0.-		

design intérieur

présentation intérieure					
DRAPII HARM05 sellerie tissu Kompo Noir	●	●			
DRAP03 HARM07 sellerie tissu Java Noir (implique PRLUX)	279.-/300.-	279.-/300.-	●	●	● (pack escapade uniquement)
PRLUX éléments planche de bord chrome (implique DRAP03)	279.-/300.-	279.-/300.-	●	●	●
CUIR01 HARM03 sellerie cuir Riviera (pas avec BQFIXR, implique ABLAVI) / Intérieur Noir SpaceClass				3250.-/3500.-	● (pack signature uniquement)
CORHAC siège conducteur avant et siège passager avant «confort» avec réglage en hauteur, longitudinal, inclinaison dossier, lombaire et accoudoir (suppression de la banquette passager 2 places)	●	●	●		
PARHAC siège conducteur avant et siège passager avant «confort» avec réglage en hauteur, longitudinal, inclinaison dossier, lombaire et accoudoir (suppression de la banquette passager 2 places)				●	●
BQFIXR banquette passager avant 2 places (rangement sous assise) ¹⁾ pack escapade Grand SpaceClass uniquement (interdit CAREG4, interdit PLGCVO sur Grand SpaceClass) (implique RSNORT et ATREM2 sur Grand SpaceClass EDC)	279.-/300.-	279.-/300.-	279.-/300.-	279.-/300.-	279.-/300.- ¹⁾
SGACHA sièges avant chauffants (implique ABLAVI CORHAC PARHAC)	371.-/400.-	371.-/400.-	371.-/400.-	371.-/400.-	371.-/400.-
ACCAR accoudoirs arrière	93.-/100.-	93.-/100.-	●	●	●
BTAGA3 boîte à gants «Easy Life»	139.-/150.-	139.-/150.-	139.-/150.-	●	●
RGPDBI HARM06 rangement planche de bord	186.-/200.-	186.-/200.-	●	●	●
OP3RAN sans banquette 3 ^e rangée	-279.-/300.-	-279.-/300.-	-279.-/300.-		
FIRBAG filet de retenue de bagages	279.-/300.-	279.-/300.-	279.-/300.-	279.-/300.-	279.-/300.-

caractéristiques techniques

motorisations	Blue dCi 110	Blue dCi 150	Blue dCi 150 EDC	Blue dCi 170 EDC
nombre de places	5-9	5-9	5-9	5-9
boîte de vitesses				
nombre de rapports	manuelle 6	manuelle 6	autom. 6 edc	autom. 6 edc
moteur				
carburant	diesel	diesel	diesel	diesel
cylindrée (cm³)	1997	1997	1997	1997
nombre de cylindres	4	4	4	4
puissance maxi kW (ch)	81 (110)	110 (150)	110 (150)	125 (170)
à tr/min.	3500	3500	3500	3500
couple maxi Nm	300	350	350	380
à tr/min.	1500	1500	1500	1500
alimentation	turbo (common rail)			
type d'injection	directe			
Stop & Start/Energy Smart Management	●	●	●	●
direction				
direction assistée	●	●	●	●
Ø de braquage entre trottoirs (m)	empattement court: 12,4 empattement long: 13,8			
freinage				
avant: disques ventilés Ø (mm)	296/28	296/28	296/28	296/28
arrière: disques pleins Ø (mm)	280/12	280/12	280/12	280/12
pneumatiques				
tailles des pneus/roues 16"	215/65 R16	215/65 R16	215/65 R16	215/65 R16
tailles des pneus/roues 17"	215/60 R17	215/60 R17	215/60 R17	215/60 R17
performances				
vitesse maxi (km/h)	161	178	178	186
0 à 100 km/h (s)	16,5	13,6	11,6	10,6

● série

caractéristiques techniques

	PASSENGER	PASSENGER	PASSENGER	PASSENGER	GRAND PASSENGER	GRAND PASSENGER	GRAND PASSENGER	GRAND PASSENGER
	Blue dCi 110	Blue dCi 150	Blue dCi 150 EDC	Blue dCi 170 EDC	Blue dCi 110	Blue dCi 150	Blue dCi 150 EDC	Blue dCi 170 EDC
motorisations								
consommation**								
émissions CO ₂ (g/km) Vlow - Vhigh	187-200	189-204	191-206	192-206	187-200	189-204	192-206	193-206
émissions de CO ₂ liées à la fourniture de carburant (g/km) Vlow - Vhigh	35,5-38	36-39	36,5-39,5	36,5-39,5	35,5-38	35,5-39	36-39,5	36,5-39,5
urbaine (l/100 km) Vlow - Vhigh	n/a - n/a	n/a - n/a	n/a - n/a	n/a - n/a	n/a - n/a	n/a - n/a	n/a - n/a	n/a - n/a
extra-urbaine (l/100 km) Vlow - Vhigh	n/a - n/a	n/a - n/a	n/a - n/a	n/a - n/a	n/a - n/a	n/a - n/a	n/a - n/a	n/a - n/a
cycle complet (l/100 km) Vlow - Vhigh	7,1-7,6	7,8-7,8	7,3-7,9	7,3-7,9	7,1-7,6	7,2-7,8	7,3-7,9	7,3-7,9
équivalent essence sur cycle complet (l/100 km) Vlow - Vhigh	8,42-9,01	8,54-9,25	8,7-9,4	8,7-9,4	8,42-9,01	8,54-9,25	8,7-9,4	8,7-9,4
catégorie de rendement énergétique (A - G) *	E	F	F	F	E	F	F	F
système de post-traitement des gaz d'échappement ¹⁾	DPF + DOC+SCR	DPF + DOC+SCR	DPF + DOC+SCR	DPF + DOC+SCR	DPF + DOC+SCR	DPF + DOC+SCR	DPF + DOC+SCR	DPF + DOC+SCR
norme de dépollution	Euro6 Dfull	Euro6 Dfull	Euro6 Dfull	Euro6 Dfull	Euro6 Dfull	Euro6 Dfull	Euro6 Dfull	Euro6 Dfull
capacité								
réservoir à carburant	80							
réservoir AdBlue® (l)	24,7							
poids (valeur moyenne selon fiche d'homologation, yc. conducteur)								
a vide en ordre de marche	2126	2163,5	2219	2219	2148	2188	2254	2254
charge utile moyenne	944	919	851	851	922	883	817	817
maxi admissible à pleine charge	3070	3070	3070	3070	3070	3070	3070	3070
total roulant	5070	5570	4700	4700	5070	5570	4700	4700
maxi remorque freinée ²⁾	2000	2500	1630-1700	1630-1680	2000	2500	1630	1630
maxi remorque non freinée ²⁾	750	750	750	750	750	750	750	750
reception par type	1RD898	1RD901	1RD947	1RD949	1RD899	1RD902	1RD948	1RD950
code	JLJM9RMW6U C2400B30	JLJM9RMU 6UC4400B3B	JLJM9RMU C6400B30	JLJM9RMVAU C8400B3B	JLJM9RMW6U C2402B30	JLJM9RMU6U C4402B3B	JLJM9RMU C6402B30	JLJM9RMVAU C8402B3B

caractéristiques techniques

	SPACECLASS	SPACECLASS ESCAPE	SPACECLASS	SPACECLASS ESCAPE
motorisations	Blue dCi 150	Blue dCi 150	Blue dCi 170 EDC	Blue dCi 170 EDC
consommation**				
émissions CO ₂ (g/km) Vlow - Vhigh	191 - 204	191 - 204	198 - 206	198 - 206
émissions de CO ₂ liées à la fourniture de carburant (g/km) Vlow - Vhigh	36.5 - 39	36.5 - 39	37.5 - 39.5	37.5 - 39.5
urbaine (l/100 km) Vlow - Vhigh	n/a - n/a	n/a - n/a	n/a - n/a	n/a - n/a
extra-urbaine (l/100 km) Vlow - Vhigh	n/a - n/a	n/a - n/a	n/a - n/a	n/a - n/a
cycle complet (l/100 km) Vlow - Vhigh	7.3 - 7.8	7.3 - 7.8	7.5 - 7.9	7.5 - 7.9
équivalent essence sur cycle complet (l/100 km) Vlow - Vhigh	8.65 - 9.25	8.65 - 9.25	8.9 - 9.4	8.9 - 9.4
catégorie de rendement énergétique (A - G) *	F	F	F	F
système de post-traitement des gaz d'échappement ¹⁾	DPF + DOC+SCR	DPF + DOC+SCR	DPF + DOC+SCR	DPF + DOC+SCR
norme de dépollution	Euro6 Dfull	Euro6 Dfull	Euro6 Dfull	Euro6 Dfull
capacité				
réservoir à carburant	80			
réservoir AdBlue® (l)	24.7			
poids (valeur moyenne selon fiche d'homologation, yc. conducteur)				
a vide en ordre de marche	2326	2317	2351	2342
charge utile moyenne	734	714	719	699
maxi admissible à pleine charge	3060	3030	3070	3040
total roulant	5560	5530	4700	4700
maxi remorque freinée ²⁾	2500	2500	1630-1650	1660
maxi remorque non freinée ²⁾	750	750	750	750
reception par type	1RD901	1RD901	1RD949	1RD949
code	JLJM9RMU6 UC4400B3S	JLJM9RMU6 UC4400B2L	JLJM9RMVA UC8400B3S	JLJM9RMVA UC8400B2L

	GRAND SPACECLASS	GRAND SPACECLASS ESCAPE	GRAND SPACECLASS	GRAND SPACECLASS ESCAPE
motorisations	Blue dCi 150	Blue dCi 150	Blue dCi 170 EDC	Blue dCi 170 EDC
consommation**				
émissions CO ₂ (g/km) Vlow - Vhigh	191 - 204	192 - 204	198 - 206	198 - 206
émissions de CO ₂ liées à la fourniture de carburant (g/km) Vlow - Vhigh	36.5 - 39	36.5 - 39	38 - 39.5	38 - 39.5
urbaine (l/100 km) Vlow - Vhigh	n/a - n/a	n/a - n/a	n/a - n/a	n/a - n/a
extra-urbaine (l/100 km) Vlow - Vhigh	n/a - n/a	n/a - n/a	n/a - n/a	n/a - n/a
cycle complet (l/100 km) Vlow - Vhigh	7.3 - 7.8	7.3 - 7.8	7.6 - 7.9	7.6 - 7.9
équivalent essence sur cycle complet (l/100 km) Vlow - Vhigh	8.65 - 9.25	8.65 - 9.25	9.0 - 9.4	9.0 - 9.4
catégorie de rendement énergétique (A - G) *	F	F	F	F
système de post-traitement des gaz d'échappement ¹⁾	DPF + DOC+SCR	DPF + DOC+SCR	DPF + DOC+SCR	DPF + DOC+SCR
norme de dépollution	Euro6 Dfull	Euro6 Dfull	Euro6 Dfull	Euro6 Dfull
capacité				
réservoir à carburant	80			
réservoir AdBlue® (l)	24.7			
poids (valeur moyenne selon fiche d'homologation, yc. conducteur)				
a vide en ordre de marche	2376	2362	2401	2342
charge utile moyenne	645	708	670	699
maxi admissible à pleine charge	3020	3070	3070	3040
total roulant	5520	5570	4700	4700
maxi remorque freinée ²⁾	2500	2500	1630	1630
maxi remorque non freinée ²⁾	750	750	750	750
reception par type	1RD902	1RD902	1RD950	1RD950
code	JLJM9RMU6 UC4402B3S	JLJM9RMU6 UC4402B2L	JLJM9RMVA UC8402B3S	JLJM9RMVA UC8402B2L

¹⁾ PF = filtre à particules/DPF = filtre à particules diesel/DOC = catalyseur d'oxydation diesel/LNT = filtre à NOx/SCR = réduction catalytique sélective

²⁾ poids maxi remorquable (sous respect du total roulant)

* catégorie énergétique valable pour une immatriculation avant le 31 décembre de l'année en cours.

moyenne des émissions de CO₂ de tous les véhicules neufs vendus en suisse 149 g / km. la valeur cible pour le CO₂ s'élève à 118 g / km.

** depuis septembre 2017, tous les véhicules neufs sont homologués selon le protocole WLTP - Worldwide Harmonized Light Vehicles New Test Procedure, une méthode plus réaliste pour mesurer la consommation de carburant et les émissions de CO₂ à partir du 1^{er} janvier 2020, toutes les valeurs de consommation seront exprimées selon la norme d'homologation WLTP. pour de plus amples informations, veuillez consulter le site www.renault.ch

dimensions

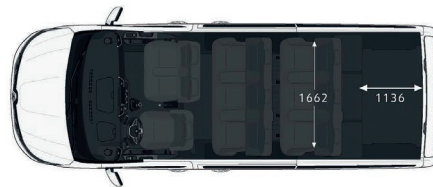
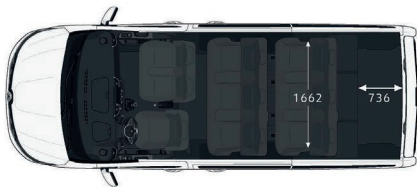
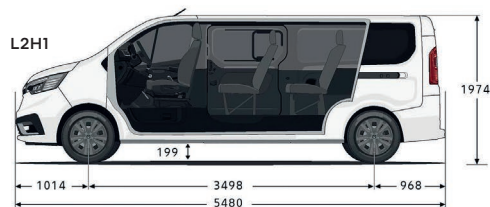
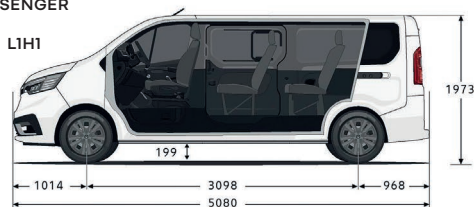
volume utile (m ³)	PASSENGER	GRAND PASSENGER
version 8-9 places	1	1,8
version 8-9 places / rang 3 replié	2,5	3,4
version 5-6 places	3,2	4
version 5-6 places / rang 2 replié	4,7	5,7
version 2-3 places	5,2	6
mesures (mm)		
longueur hors-tout	5080	5480
largeur hors-tout / avec rétroviseurs	1956/2312	1956/2312
hauteur à vide	1973	1974
empattement	3098	3498
porte-à-faux avant	1014	1014
porte-à-faux arrière	968	968
longueur de chargement* en version 8-9 places	736	1136
en version 8-9 places / rang 3 replié	1152	1552
en version 5-6 places	1650	2050
en version 5-6 places / rang 2 replié	2066	2466
en version 2-3 places	2537	2937
largeur entre les passages de roues	1230	1230
hauteur intérieure sous pavillon	1300	1300
largeur entrée porte latérale coulissante à 600 mm du plancher	907	907
largeur entrée porte latérale coulissante à 100 mm du plancher	1030	1030
hauteur entrée porte latérale coulissante	1284	1284
largeur entrée à 70 mm du plancher	1391	1391
hauteur entrée portes 180° / hayon	1320/1295	1320/1295
seuil de chargement	552	552
garde au sol	207	190

* longueur de chargement au plancher avec hayon.

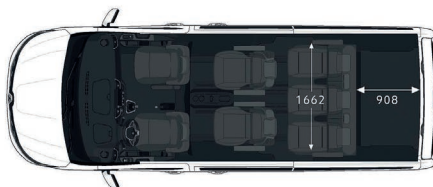
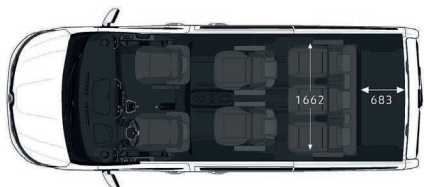
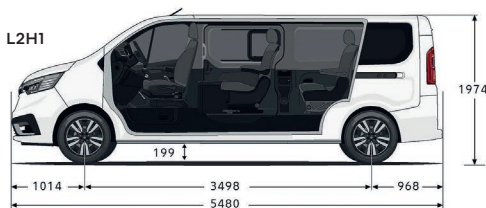
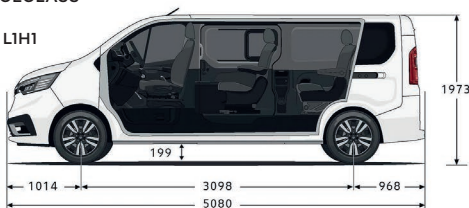
mesures (mm)	SPACECLASS	GRAND SPACECLASS
longueur hors-tout	5080	5480
largeur hors-tout / avec rétroviseurs	1956/2312	1956/2312
hauteur à vide	1973	1974
empattement	3098	3498
porte-à-faux avant	1014	1014
porte-à-faux arrière	968	968
longueur de chargement* en version 7-9 places	683	908
en version 4-6 places	1583/1601	1908/1926
en version 2-3 places	2514	2914
largeur entre les passages de roues	1230	1230
hauteur intérieure sous pavillon	1300	1300
hauteur sous pavillon de la 1 ^{re} rangée	1010	1010
hauteur sous pavillon de la 2 ^e rangée	894	894
hauteur sous pavillon de la 3 ^e rangée	894	894
seuil de chargement	552	552
garde au sol	199	199

* longueur de chargement au plancher avec hayon.

PASSENGER



SPACECLASS



garantie

- 12 ans de garantie anticorrosion
- 3 ans de garantie sur la peinture
- 3 ans de garantie constructeur ou 100 000 km (au premier des 2 termes atteint)
- 1 année de garantie sur les accessoires
- 3 ans de garantie sur les accessoires lors d'un achat combiné avec un nouveau véhicule

top accessoires

roues complètes d'hiver	
16 pouces, jantes acier (pas pour Blue dCi 170)	1500.-
retrouvez toutes nos offres sur https://renault-roues-dhiver-completes.ch	
confort	
surtapis (2 pièces)	à partir de 59.-
housses de sièges - Avant	220.-*
pack haut-parleurs Focal Music Premium	1280.-*
rideaux occultants avant	à partir de 149.-
transport	
attelage (13 broches)	à partir de 1115.-*
porte-vélos - sur attelage	à partir de 580.-*
barres de toit (4 pièces)	à partir de 720.-*
porte-skis	à partir de 230.-*
coffre de toit	à partir de 480.-*
sécurité	
siège enfant	à partir de 259.-
chaînes à neige	à partir de 139.-

retrouvez toutes nos offres sur <https://fr.renault.ch/voitures/nouveau-traffic-spaceclass/accessoire.html>

prix de vente recommandés. prix avec TVA 7,7 %.

*prix de vente recommandés, montage inclus. prix avec TVA 7,7 %.

Renault packs services



conçue pour répondre à vos besoins.

nous vous offrons des packs de services attrayants et adaptés à votre véhicule.

choisissez entre une extension de garantie ou un contrat de maintenance.

vous trouverez de plus amples informations sous: www.renault.ch/packs-services

packs de maintenance	
le contrat d'entretien Renault SMALL, MEDIUM ou LARGE vous permet de calculer très précisément vos coûts d'entretien. vous pouvez aussi facilement intégrer ces coûts dans votre mensualité de crédit-bail	
les extensions de garantie	
l'extension de garantie Renault prolonge la garantie du constructeur de votre véhicule jusqu'à trois ans supplémentaires, avec un maximum de 150 000 km.	
4 ans/100 000 km	700.-
4 ans/150 000 km	1300.-
5 ans/100 000 km	1100.-
5 ans/150 000 km	1600.-
6 ans/100 000 km	1600.-
6 ans/150 000 km	2000.-

Cliquez, choisissez, rêvez sur www.renault.ch ou composez le numéro gratuit 0800 80 80 77.

Renault Suisse SA se réserve le droit de modifier les prix ainsi que les équipements à n'importe quel moment et sans préavis.