


# RENAULT TRAFIC PASSENGER ET SPACECLASS



## prix et équipements

N°14.0/à partir de mars 2025

## versions & motorisations

CODE: TRP			PASSENGER equilibre	PASSENGER evolution	PASSENGER techno
<b>TRAFIC PASSENGER</b>					
<b>Blue dCi 110 (81 kW / 110 ch)</b>	boîte manuelle 6 rapports	CHE01	46855.- / <b>50650.-</b> COM 111 WM		
<b>Blue dCi 150 (110 kW / 150 ch)</b>	boîte manuelle 6 rapports	CHE01			50000.- / <b>54050.-</b> CIM 111 UM
<b>Blue dCi 150 EAG9 (110 kW / 150 ch)</b>	boîte automatique 9 rapports			à commander au début de 2025	
<b>Blue dCi 170 EAG9 (125 kW / 170 ch)</b>	boîte automatique 9 rapports				à commander au début de 2025
<b>TRAFIC GRAND PASSENGER</b>					
<b>Blue dCi 110 (81 kW / 110 ch)</b>	boîte manuelle 6 rapports	CHE01	49075.- / <b>53050.-</b> COM 211 WM		
<b>Blue dCi 150 (110 kW / 150 ch)</b>	boîte manuelle 6 rapports	CHE01			52220.- / <b>56450.-</b> CIM 211 UM
<b>Blue dCi 150 EAG9 (110 kW / 150 ch)</b>	boîte automatique 9 rapports			à commander au début de 2025	
<b>Blue dCi 170 EAG9 (125 kW / 170 ch)</b>	boîte automatique 9 rapports				à commander au début de 2025

**prix de vente nets recommandés en CHF.** prix sans TVA 8,1% / avec TVA 8,1%

CODE: TRP			SPACECLASS	SPACECLASS PACK ESCAPADE	SPACECLASS PACK SIGNATURE
<b>TRAFIC SPACECLASS</b>					
<b>Blue dCi 150 (110 kW / 150 ch)</b>	boîte manuelle 6 rapports	CHE01	56198.- / <b>60750.-</b> S2M 111 UM	59204.- / <b>64000.-</b> S2M 111 UM PCV86	60592.- / <b>65500.-</b> S2M 111 UM PCV84 CUIR01
<b>Blue dCi 170 EAG9 (125 kW / 170 ch)</b>	boîte automatique 9 rapports	CHE01	à commander au début de 2025	à commander au début de 2025	à commander au début de 2025
<b>TRAFIC GRAND SPACECLASS</b>					
<b>Blue dCi 150 (110 kW / 150 ch)</b>	boîte manuelle 6 rapports	CHE01	58418.- / <b>63150.-</b> S2M 211 UM	63275.- / <b>68400.-</b> S2M 211 UM PCV86	64662.- / <b>69900.-</b> S2M 211 UM PCV84 CUIR01
<b>Blue dCi 170 EAG9 (125 kW / 170 ch)</b>	boîte automatique 9 rapports	CHE01	à commander au début de 2025	à commander au début de 2025	à commander au début de 2025

**prix de vente nets recommandés en CHF.** prix sans TVA 8,1% / avec TVA 8,1%

# équipements de série

## PASSENGER équilibre & evolution

### design extérieur:

- jantes tôle 16" avec grand enjoliveurs siras

### vitres et portes:

- hayon vitré
- essuie-lunette arrière
- lunette arrière chauffante
- panneau central gauche vitre fixe
- porte latérale droite coulissante vitre fixe
- panneau arrière vitré (2 côtés)

### design intérieur:

- tapis de chargement arrière caoutchouc
- sièges en tissu kompo noir / intérieur noir

### sécurité et aides à la conduite:

- contrôle dynamique de trajectoire (ESC) avec extended grip, assistant de démarrage en côte et fonction antipatinage (ASR)
- système antiblocage des roues (ABS) avec répartiteur électronique de freinage + assistance au freinage d'urgence
- airbag conducteur et passager
- contrôle de pression des pneumatiques
- points d'ancrage ISOFIX sur les sièges latéraux de la banquette de 2<sup>e</sup> rangée
- appuie-têtes réglables en hauteur (conducteur/passager avant et toutes les places arrière)
- direction assistée
- ceintures de sécurité à 3 points avec prétensionneurs

### ceintures avant réglables en hauteur

- projecteurs full-LED
- feux de jour à LED
- régulateur-limiteur de vitesse
- ALS (auto light system)
- kit de regonflage
- alerte de non-port de ceinture rang 1 et rangs arrière
- «Window»-airbags et airbags latéral conducteur et passager
- assistant de maintien de trajectoire (Lane Departure Warning)
- appel aux urgences E-Call
- aide au parking arrière
- avertisseur de fatigue et d'attention
- freinage automatique en cas d'urgence

### confort:

- combi 8 places (option 9 places possible):
- siège conducteur «confort» réglable en hauteur, longitudinal, inclinaison dossier, lombaire et accoudoir
- banquette passager rabattable (implique RA44A)
- 2<sup>e</sup> rangée:
- banquette 3 places, dossier 1/3 rabattable, démontable
- 3<sup>e</sup> rangée:
- banquette 3 places, rabattable, repliable, démontable
- climatisation manuelle avant
- lève-vitres avant électriques impulsionnels
- rétroviseurs extérieurs électriques dégivrants
- clé noire 3 boutons, rabattable
- volant réglable en hauteur et en profondeur
- condamnation centralisée des portes avec télécommande
- rangements planche de bord et portes
- éclairage habitacle bulbe
- prise 12v arrière

### multimédia:

- EASY LINK écran 8" avec Radio DAB+(USB, AUX, Bluetooth, Apple Carplay & Android Auto)
- tableau de bord numérique avec écran 3.5"

## PASSENGER techno (en supplément de Passenger équilibre)

### design extérieur:

- colonne de feux arrière, cache rails, boucliers, protections latérales et rétroviseurs ton caisse
- vitres latérales arrière surteintées (transmission lumineuse 35%)
- panneau latéral gauche avec vitre basculante
- porte latérale droite coulissante vitre ouvrante

### design intérieur:

- sellerie tissu java noir
- éléments planche de bord chrome
- rangement planche de bord
- habillage complet intérieur
- cache bagages (2 positions)

### confort:

- accoudoirs arrière
- éclairage habitacle avec lampes individuelles LED dans le plafonnier
- carte Renault Keyless-Drive Hands-free
- siège conducteur avant et siège passager avant «confort» avec réglage en hauteur, longitudinal, inclinaison dossier, lombaire et accoudoir (Suppression de la banquette passager 2 places)
- chauffage arrière

### multimédia:

- tableau de bord numérique avec écran couleur 7"

## SPACECLASS (en supplément de Passenger techno)

### design extérieur:

- jantes aluminium 17" diamantées
- baguettes latérales et rétroviseurs extérieurs glossy black
- vitrages surteintés latérales arrière (transmission lumineuse 10%)
- rétroviseurs extérieurs électriques, rabattables et dégivrants

### design intérieur:

- tapis à l'avant et à l'arrière
- volant simili cuir
- boîte à gants «easy life»
- câblage adaptation

### sécurité et aides à la conduite:

- rétroviseur intérieur autodimming
- projecteurs antibrouillard
- capteur de pluie / lumière
- caméra de recul

### confort:

- navette 8 places:
- tableau de bord gris météor
- 2 banquettes confort à l'arrière coulissantes sur rails
- 2<sup>e</sup> rangée: banquette pivotante
- climatisation automatique à l'avant et manuelle à l'arrière avec chauffage arrière
- prise USB et prise 220 V aux places arrière
- système de rails avec 2 banquettes arrière à réglage longitudinal

## SPACECLASS – PACK ESCAPADE (en supplément de Passenger SPACECLASS)

### confort:

- navette 7 places:
- 2 sièges individuels pivotants avec système ISOFIX sur rails (2<sup>e</sup> rangée)
- table coulissante et amovible
- banquette 3 places convertible en lit avec système ISOFIX aux places latérales (3<sup>e</sup> rangée)
- liseuse

### avec le «pack escapade»:

Trafic SpaceClass se transforme en lit et répond ainsi à toutes les exigences pour un voyage agréable ou pour partir à l'aventure.

## SPACECLASS – PACK SIGNATURE (en supplément de Passenger SPACECLASS)

### confort:

- navette 7 places:
- 2 sièges individuels pivotants avec système ISOFIX sur rails (2<sup>e</sup> rangée)
- table coulissante et amovible
- sellerie cuir riviera

### avec le «pack signature»:

Trafic SpaceClass se transforme en «lounge mobile».

# options

CODE	(● série)	PASSENGER equilibre	PASSENGER evolution	PASSENGER techno	SPACECLASS	SPACECLASS PACK ESCAPADE/ PACK SIGNATURE
PCV92	<b>pack city</b> (implique NA41A et RA412)					
	aide au parking arrière avant et latérale			370.-/400.-		
	caméra de recul					
	<b>multimédia</b>					
NA41A	EASY LINK écran 8" avec Radio DAB+ et Navigation (USB, AUX, Bluetooth, Apple Carplay & Android Auto)	555.-/600.-	555.-/600.-	555.-/600.-	555.-/600.-	555.-/600.-
RA44A	radio Connect R&Go DAB (interdit RRCAM, PCV92)	-185.-/200.-	-185.-/200.-	-185.-/200.-		
MET04	tableau de bord numérique avec écran couleur 7"	139.-/150.-	139.-/150.-	●	●	●
REACTI	chargeur induction pour smartphone	139.-/150.-	139.-/150.-	139.-/150.-	139.-/150.-	139.-/150.-
	<b>sécurité et aides à la conduite</b>					
PRAHL	commutation automatique des feux de route	278.-/300.-	278.-/300.-	278.-/300.-	278.-/300.-	278.-/300.-
PCV90	projecteurs antibrouillard + Capteur de pluie / lumière	463.-/500.-	463.-/500.-	463.-/500.-	●	●
RVIAT	retroviseur intérieur électrochrome			139.-/150.-	●	●
ITP15	aide au parking arrière avant et latérale (implique RRCAM)	463.-/500.-	463.-/500.-	463.-/500.-	185.-/200.-	185.-/200.-
RRCAM	caméra de recul	463.-/500.-	278.-/300.-	278.-/300.-	278.-/300.-	278.-/300.-
DANGMO	avertisseur d'angle mort (implique RET04, ITP15)	278.-/300.-	278.-/300.-	278.-/300.-	278.-/300.-	278.-/300.-
ALAR01	alarme anti-intrusion	601.-/650.-	601.-/650.-	601.-/650.-	601.-/650.-	601.-/650.-
RSNORT	roue de secours	231.-/250.-	231.-/250.-	231.-/250.-	231.-/250.-	231.-/250.-
RVDIST	régulateur de vitesse adaptatif (implique dCi 170 EAG9) (implique VLMOU1)		555.-/600.-	555.-/600.-	555.-/600.-	555.-/600.-
	<b>confort</b>					
CA03	climatisation manuelle avant avec chauffage rapide* (*conseillée pour chauffage additionnel)			925.-/1000.-		
CA04	climatisation manuelle avant et arrière avec chauffage arrière et avec chauffage rapide* (*conseillée pour chauffage additionnel)			2775.-/3000.-		
CAREG4	climatisation automatique à l'avant et manuelle à l'arrière avec chauffage arrière et avec chauffage rapide* (*conseillée pour chauffage additionnel)				833.-/900.-	833.-/900.-
VLMOU1	volant aspect cuir	139.-/150.-	139.-/150.-	139.-/150.-	●	●
CLESUP	3 <sup>ème</sup> clé	278.-/300.-	278.-/300.-	278.-/300.-	278.-/300.-	278.-/300.-
SUPCPE	supercondamnation	185.-/200.-	185.-/200.-	185.-/200.-	185.-/200.-	185.-/200.-
CCHBAG	cache-bagage	0.-/0.-	0.-/0.-	●	●	●
ECLHB2	éclairage intérieur LED	93.-/100.-	93.-/100.-	●	●	●

# Design extérieur

CODE	(● série)	PASSENGER equilibre	PASSENGER evolution	PASSENGER techno	SPACECLASS	SPACECLASS PACK ESCAPADE
<b>teinte</b>						
	<b>opaque:</b> blanc glacier (369)	0.-/0.-	0.-/0.-	0.-/0.-		
	<b>opaque spéciale:</b> gris urban (KPW)	278.-/300.-	278.-/300.-			
	<b>métallisée:</b> noir midnight (D68), gris highland (KQA), rouge carmin (NPF), gris comète (KNA)	925.-/1000.-	925.-/1000.-	925.-/1000.-	0.-/0.-	0.-/0.-
<b>personnalisation</b>						
PCV98	jantes aluminium 17" design silver Avens	740.-/800.-	740.-/800.-	740.-/800.-		
RET04	rétroviseurs extérieurs électriques, rabattables et dégivrants	185.-/200.-	185.-/200.-	185.-/200.-	●	●
ATREM2	crochet d'attelage	694.-/750.-	694.-/750.-	694.-/750.-	694.-/750.-	694.-/750.-
CABADP	câblage adaptation	93.-/100.-	93.-/100.-	93.-/100.-	●	●
BATREF	batterie L4 800A au lieu L3 720A	93.-/100.-	93.-/100.-	93.-/100.-	93.-/100.-	93.-/100.-
<b>vitres et portes</b>						
PARV18	portes arrière vitrées 180°	278.-/300.-	278.-/300.-	278.-/300.-		
PLDCVO	porte latérale droite coulissante vitre ouvrante (implique PLGCV0) (implique BQFIXR ou PARHAC)	278.-/300.-	278.-/300.-	●	●	●
PCU86	<b>pack windows 1:</b> panneau latéral gauche avec vitre ouvrante + porte latérale droite coulissante vitre ouvrante (interdit BQFIXR)	555.-/600.-	555.-/600.-	●	●	●
PLGCVF	porte coulissante gauche vitrée (interdit PLDCVO) (implique BQFIXR ou PARHAC)	833.-/900.-	833.-/900.-			
PLGCV0	porte coulissante gauche vitre ouvrante (implique PLDCVO) (implique BQFIXR ou PARHAC) auf sur equilibre ou evolution	971.-/1050.-	971.-/1050.-	833.-/900.-	833.-/900.-	833.-/900.-

# design intérieur

<b>présentation intérieure</b>					
CUIRO	sellerie cuir Riviera (pas avec BQFIXR, implique ABLAVI) / Intérieur Noir SpaceClass				3238.-/3500.- ● (pack Signature uniquement)
PARHAC	siège conducteur avant et siège passager avant «confort» avec réglage en hauteur, longitudinal, inclinaison dossier, lombaire et accoudoir (Suppression de la banquette passager 2 places)	93.-/100.-	93.-/100.-	●	● ●
BQFIXR	banquette passager avant 2 places (rangement sous assise) (implique RA44A) (implique PLGCVF sur equilibre/evolution) (implique PLGCV0 sur techno)	278.-/300.-	278.-/300.-	278.-/300.-	
SGACHA	sièges avant chauffants	370.-/400.-	370.-/400.-	370.-/400.-	370.-/400.- 370.-/400.-
BTAGA3	boite à gants «Easy Life»	139.-/150.-	139.-/150.-	139.-/150.-	● ●
RGPDBI	rangement planche de bord (implique HARM06)	185.-/200.-	185.-/200.-	●	● ●
OP3RAN	sans banquette 3e rangée	0.-/0.-	0.-/0.-	0.-/0.-	
FIRBAG	filet de retenue de bagages	278.-/300.-	278.-/300.-	278.-/300.-	278.-/300.- 278.-/300.-
9TRRAM	rampe pour fauteuil roulant extensible et fixation pour fauteuil roulant (interdit Pack Escapade)	-1850.-/-2000.-	-1850.-/-2000.-	-1850.-/-2000.-	-1850.-/-2000.- -1850.-/-2000.-

# caractéristiques techniques

	Blue dCi 110	Blue dCi 150
<b>motorisations</b>		
nombre de places	5-9	5-9
<b>boîte de vitesses</b>		
nombre de rapports	manuelle 6	manuelle 6
<b>moteur</b>		
carburant	diesel	diesel
cylindrée (cm <sup>3</sup> )	1997	1997
nombre de cylindres	4	4
puissance maxi kW (ch)	81 (110)	110 (150)
à tr/min.	3500	3500
couple maxi Nm	300	350
à tr/min.	1500	1500
alimentation	turbo (common rail)	
type d'injection	directe	
Stop & Start/Energy Smart Management	●	●
<b>direction</b>		
direction assistée	●	●
Ø de braquage entre trottoirs (m)	empattement court: 12.4 empattement long: 13.8	
<b>freinage</b>		
avant: disques ventilés Ø (mm)	296/28	296/28
arrière: disques pleins Ø (mm)	280/12	280/12
<b>pneumatiques</b>		
tailles des pneus/roues 16"	215/65 R16	215/65 R16
tailles des pneus/roues 17"	215/60 R17	215/60 R17
<b>performances</b>		
vitesse maxi (km/h)	161	174
0 à 100 km/h (s)	16.5	13.6

● série

# caractéristiques techniques

	PASSENGER	PASSENGER	GRAND PASSENGER	GRAND PASSENGER
	Blue dCi 110	Blue dCi 150	Blue dCi 110	Blue dCi 150
<b>motorisations</b>				
<b>consommation*</b>				
émissions CO <sub>2</sub> (g/km) Vlow - Vhigh	174-195	176-201	174-195	176-201
émissions de CO <sub>2</sub> liées à la fourniture de carburant (g/km) Vlow - Vhigh	34-38	34-39	34-38	34-39
cycle complet (l/100 km) Vlow - Vhigh	6.7-7.4	6.7-7.6	6.7-7.4	6.7-7.6
équivalent essence sur cycle complet (l/100 km) Vlow - Vhigh	7.64-8.44	7.64-8.66	7.64-8.44	7.64-8.66
catégorie de rendement énergétique (A - G)**	G	G	G	G
système de post-traitement des gaz d'échappement <sup>1)</sup>	DPF + DOC+SCR	DPF + DOC+SCR	DPF + DOC+SCR	DPF + DOC+SCR
norme de dépollution	Euro6e	Euro6e	Euro6e	Euro6e
<b>capacité</b>				
réservoir à carburant	80			
réservoir AdBlue® (l)	24.7			
<b>poids</b>				
(valeur moyenne selon fiche d'homologation, yc. conducteur)				
a vide en ordre de marche	1929 - 2062	1929 - 2062	2058 - 2290	2245 - 2420
charge utile moyenne	943 - 1076	943 - 1076	780 - 1012	650 - 825
maxi admissible à pleine charge	3005	3005	3070	3070
total roulant	5005	5505	5070	5570
maxi remorque freinée <sup>2)</sup>	2000	2500	2000	2500
maxi remorque non freinée <sup>2)</sup>	750	750	750	750
reception par type	1RH224	1RH226	1RH225	1RH227
code	JLJM9RMW6W C24A09B0	JLJM9RMU6W C44A08BB	JLJM9RMW6W C24A29B0	JLJM9RMU6W C44A28BB

# caractéristiques techniques

	SPACECLASS	SPACECLASS ESCAPADE
<b>motorisations</b>	<b>Blue dCi 150</b>	<b>Blue dCi 150</b>
<b>consommations*</b>		
émissions CO <sub>2</sub> (g/km) Vlow - Vhigh	176-201	176-201
émissions de CO <sub>2</sub> liées à la fourniture de carburant (g/km) Vlow - Vhigh	34-39	34-39
cycle complet (l/100 km) Vlow - Vhigh	6.7-7.6	6.7-7.6
équivalent essence sur cycle complet (l/100 km) Vlow - Vhigh	7.64-8.66	7.64-8.66
catégorie de rendement énergétique (A - G)**	G	G
système de post-traitement des gaz d'échappement <sup>1)</sup>	DPF + DOC+SCR	DPF + DOC+SCR
norme de dépollution	Euro6e	Euro6e
<b>capacité</b>		
réservoir à carburant	80	
réservoir AdBlue® (l)	24.7	
<b>poids</b> (valeur moyenne selon fiche d'homologation, yc. conducteur)		
a vide en ordre de marche	1929-2062	1929-2062
charge utile moyenne	943-1076	943-1076
maxi admissible à pleine charge	3005	3005
total roulant	5505	5505
maxi remorque freinée <sup>2)</sup>	2500	2500
maxi remorque non freinée <sup>2)</sup>	750	750
reception par type	1RH226	1RH226
code	JLJM9RMU6W C44A08BB	JLJM9RMU6W C44A08BB

	GRAND SPACECLASS	GRAND SPACECLASS ESCAPADE
<b>motorisations</b>	<b>Blue dCi 150</b>	<b>Blue dCi 150</b>
<b>consommations*</b>		
émissions CO <sub>2</sub> (g/km) Vlow - Vhigh	176-201	176-201
émissions de CO <sub>2</sub> liées à la fourniture de carburant (g/km) Vlow - Vhigh	34-39	34-39
cycle complet (l/100 km) Vlow - Vhigh	6.7-7.6	6.7-7.6
équivalent essence sur cycle complet (l/100 km) Vlow - Vhigh	7.64-8.66	7.64-8.66
catégorie de rendement énergétique (A - G)**	G	G
système de post-traitement des gaz d'échappement <sup>1)</sup>	DPF + DOC+SCR	DPF + DOC+SCR
norme de dépollution	Euro6e	Euro6e
<b>capacité</b>		
réservoir à carburant	80	
réservoir AdBlue® (l)	24.7	
<b>poids</b> (valeur moyenne selon fiche d'homologation, yc. conducteur)		
a vide en ordre de marche	2245-2420	2245-2420
charge utile moyenne	650-825	650-825
maxi admissible à pleine charge	3070	3070
total roulant	5570	5570
maxi remorque freinée <sup>2)</sup>	2500	2500
maxi remorque non freinée <sup>2)</sup>	750	750
reception par type	1RH227	1RH227
code	JLJM9RMU6W C44A28BB	JLJM9RMU6W C44A28BB

<sup>1)</sup> PF = filtre à particules / DPF = filtre à particules diesel / DOC = catalyseur d'oxydation diesel / LNT = filtre à NOx / SCR = réduction catalytique sélective

<sup>2)</sup> poids maxi remorquable (sous respect du total roulant)

\* depuis septembre 2017, tous les véhicules neufs sont homologués selon le protocole WLTP - Worldwide Harmonized Light Vehicles New Test Procedure, une méthode plus réaliste pour mesurer la consommation de carburant et les émissions de CO<sub>2</sub>. À partir du 1er janvier 2020, toutes les valeurs de consommation seront exprimées selon la norme d'homologation WLTP. Pour de plus amples informations, veuillez consulter le site [www.renault.ch](http://www.renault.ch)

\*\* catégorie énergétique valable pour une immatriculation avant le 31 décembre de l'année en cours.  
moyenne des émissions de CO<sub>2</sub> de tous les véhicules neufs vendus en Suisse 129 g / km.  
la valeur cible pour le CO<sub>2</sub> s'élève à 118 g / km..

\*\*\*homologation en attente

# dimensions

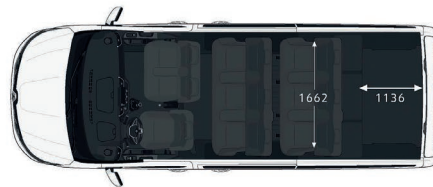
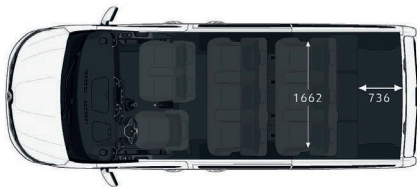
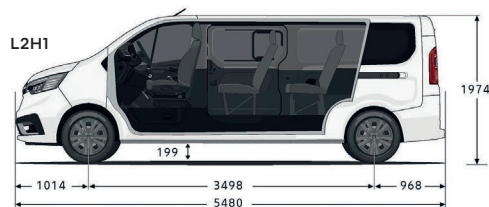
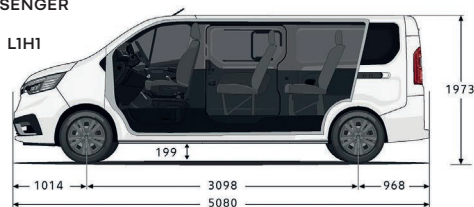
volume utile (m <sup>3</sup> )	PASSENGER	GRAND PASSENGER
version 8-9 places	1	1,8
version 8-9 places / rang 3 replié	2,5	3,4
version 5-6 places	3,2	4
version 5-6 places / rang 2 replié	4,7	5,7
version 2-3 places	5,2	6
<b>mesures (mm)</b>		
longueur hors-tout	5080	5480
largeur hors-tout / avec rétroviseurs	1956/2312	1956/2312
hauteur à vide	1973	1974
empattement	3098	3498
porte-à-faux avant	1014	1014
porte-à-faux arrière	968	968
longueur de chargement* en version 8-9 places	736	1136
en version 8-9 places / rang 3 replié	1152	1552
en version 5-6 places	1650	2050
en version 5-6 places / rang 2 replié	2066	2466
en version 2-3 places	2537	2937
largeur entre les passages de roues	1230	1230
hauteur intérieure sous pavillon	1300	1300
largeur entrée porte latérale coulissante à 600 mm du plancher	907	907
largeur entrée porte latérale coulissante à 100 mm du plancher	1030	1030
hauteur entrée porte latérale coulissante	1284	1284
largeur entrée à 70 mm du plancher	1391	1391
hauteur entrée portes 180° / hayon	1320/1295	1320/1295
seuil de chargement	552	552
garde au sol	207	190

\* longueur de chargement au plancher avec hayon.

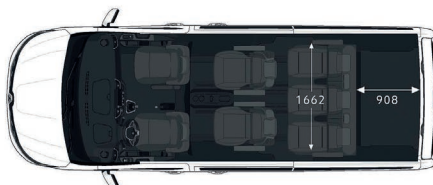
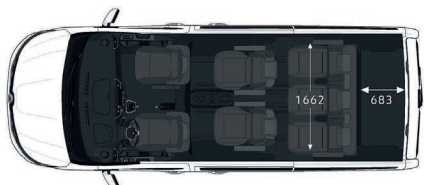
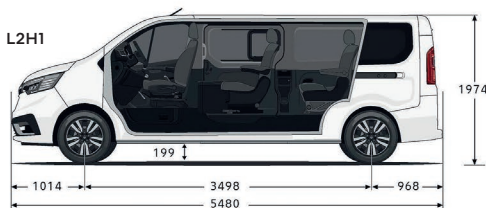
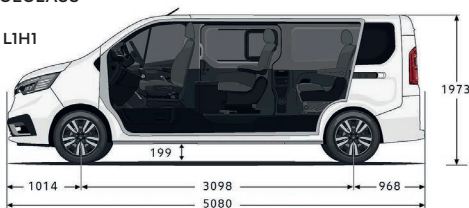
mesures (mm)	SPACECLASS	GRAND SPACECLASS
longueur hors-tout	5080	5480
largeur hors-tout / avec rétroviseurs	1956/2312	1956/2312
hauteur à vide	1973	1974
empattement	3098	3498
porte-à-faux avant	1014	1014
porte-à-faux arrière	968	968
longueur de chargement* en version 7-9 places	683	908
en version 4-6 places	1583/1601	1908/1926
en version 2-3 places	2514	2914
largeur entre les passages de roues	1230	1230
hauteur intérieure sous pavillon	1300	1300
hauteur sous pavillon de la 1 <sup>re</sup> rangée	1010	1010
hauteur sous pavillon de la 2 <sup>e</sup> rangée	894	894
hauteur sous pavillon de la 3 <sup>e</sup> rangée	894	894
seuil de chargement	552	552
garde au sol	199	199

\* longueur de chargement au plancher avec hayon.

## PASSENGER



## SPACECLASS



# garantie

- 12 ans de garantie anticorrosion
- 3 ans de garantie sur la peinture
- 3 ans de garantie constructeur ou 100 000 km (au premier des 2 termes atteint)
- 1 année de garantie sur les accessoires
- 3 ans de garantie sur les accessoires lors d'un achat combiné avec un nouveau véhicule

# accessoires & merchandising

cliquez sur les liens ci-dessous ou scannez le code QR pour accéder à toutes les offres et informations.


## accessoires



## jeu de roues d'hiver



## merchandising



# Renault packs services



conçue pour répondre à vos besoins, nous vous offrons des packs de services attrayants et adaptés à votre véhicule. choisissez entre une extension de garantie ou un contrat de maintenance. vous trouverez de plus amples informations sous: [www.renault.ch/packs-services](http://www.renault.ch/packs-services)

## packs de maintenance

le contrat d'entretien Renault SMALL, MEDIUM ou LARGE vous permet de calculer très précisément vos coûts d'entretien. vous pouvez aussi facilement intégrer ces coûts dans votre mensualité de crédit-bail

## les extensions de garantie

l'extension de garantie Renault prolonge la garantie constructeur de votre véhicule jusqu'à trois ans supplémentaires, avec un kilométrage flexible maximum de 150 000 km. Vous trouverez ci-dessous les variantes les plus courantes. Votre partenaire Renault se fera un plaisir de vous conseiller.

4 ans/100 000 km	800.-
4 ans/150 000 km	1500.-
5 ans/100 000 km	1300.-
5 ans/150 000 km	1800.-
6 ans/100 000 km	1750.-
6 ans/150 000 km	2300.-

Cliquez, choisissez, rêvez sur [www.renault.ch](http://www.renault.ch) ou composez le numéro gratuit 0800 80 80 77.

Renault Suisse SA se réserve le droit de modifier les prix ainsi que les équipements à n'importe quel moment et sans préavis.