


RENAULT TRAFIC PASSENGER ET SPACECLASS



prix et équipements

N°13.0/à partir du 3 janvier 2025

versions & motorisations

CODE: TRP			PASSENGER equilibre	PASSENGER evolution	PASSENGER techno
TRAFIC PASSENGER					
Blue dCi 110 (81 kW / 110 ch)	boîte manuelle 6 rapports	CHE019TRRAM	45005.-/ 48650.- COM 111 WM		
Blue dCi 150 (110 kW / 150 ch)	boîte manuelle 6 rapports	CHE019TRRAM			48150.-/ 52050.- CIM 111 UM
Blue dCi 150 EAG9 (110 kW / 150 ch)	boîte automatique 9 rapports	CHE019TRRAM		à commander au début de 2025	
Blue dCi 170 EAG9 (125 kW / 170 ch)	boîte automatique 9 rapports	CHE019TRRAM			à commander au début de 2025
TRAFIC GRAND PASSENGER					
Blue dCi 110 (81 kW / 110 ch)	boîte manuelle 6 rapports	CHE019TRRAM	47225.-/ 51050.- COM 211 WM		
Blue dCi 150 (110 kW / 150 ch)	boîte manuelle 6 rapports	CHE019TRRAM			50370.-/ 54450.- CIM 211 UM
Blue dCi 150 EAG9 (110 kW / 150 ch)	boîte automatique 9 rapports	CHE019TRRAM		à commander au début de 2025	
Blue dCi 170 EAG9 (125 kW / 170 ch)	boîte automatique 9 rapports	CHE019TRRAM			à commander au début de 2025

prix de vente nets recommandés en CHF. prix sans TVA 8,1%/avec TVA 8,1%

CODE: TRP			SPACECLASS	SPACECLASS PACK ESCAPE	SPACECLASS PACK SIGNATURE
TRAFIC SPACECLASS					
Blue dCi 150 (110 kW / 150 ch)	boîte manuelle 6 rapports	CHE019TRRAM (9TRRAM pas avec PACK ESCAPE)	54348.-/ 58750.- S2M 111 UM	57354.-/ 62000.- S2M 111 UM PCV86	58742.-/ 63500.- S2M 111 UM PCV84 ABLAVI CUIR01
Blue dCi 170 EAG9 (125 kW / 170 ch)	boîte automatique 9 rapports	CHE019TRRAM (9TRRAM pas avec PACK ESCAPE)	à commander au début de 2025	à commander au début de 2025	à commander au début de 2025
TRAFIC GRAND SPACECLASS					
Blue dCi 150 (110 kW / 150 ch)	boîte manuelle 6 rapports	CHE019TRRAM (9TRRAM pas avec PACK ESCAPE)	56568.-/ 61150.- S2M 211 UM	59574.-/ 64400.- S2M 211 UM PCV86	60962.-/ 65900.- S2M 211 UM PCV84 ABLAVI CUIR01
Blue dCi 170 EAG9 (125 kW / 170 ch)	boîte automatique 9 rapports	CHE019TRRAM (9TRRAM pas avec PACK ESCAPE)	à commander au début de 2025	à commander au début de 2025	à commander au début de 2025

prix de vente nets recommandés en CHF. prix sans TVA 8,1%/avec TVA 8,1%

équipements de série

PASSENGER equilibre & evolution

design extérieur:

- jantes tôle 16" avec grand enjoliveurs siras

vitres et portes:

- hayon vitré
- essuie-lunette arrière
- lunette arrière chauffante
- panneau central gauche vitre fixe
- porte latérale droite coulissante vitre fixe
- panneau arrière vitré (2 côtés)

design intérieur:

- tapis de chargement arrière caoutchouc
- sièges en tissu kompo noir / intérieur noir

sécurité et aides à la conduite:

- contrôle dynamique de trajectoire (ESC) avec extended grip, assistant de démarrage en côte et fonction antipatinage (ASR)
- système antiblocage des roues (ABS) avec répartiteur électronique de freinage + assistance au freinage d'urgence
- airbag conducteur et passager
- contrôle de pression des pneumatiques
- points d'ancrage ISOFIX sur les sièges latéraux de la banquette de 2^e rangée
- appuie-têtes réglables en hauteur (conducteur/passager avant et toutes les places arrière)
- direction assistée
- ceintures de sécurité à 3 points avec prétensionneurs

- ceintures avant réglables en hauteur
- projecteurs full-LED
- feux de jour à LED
- régulateur-limiteur de vitesse
- ALS (auto light system)
- kit de regonflage
- alerte de non-port de ceinture rang 1 et rangs arrière
- «Window»-airbags et airbags latéral conducteur et passager
- assistant de maintien de trajectoire (Lane Departure Warning)
- appel aux urgences E-Call
- aide au parking arrière
- avertisseur de fatigue et d'attention
- assistant de vitesse intelligent
- freinage automatique en cas d'urgence

confort:

- combi 8 places (option 9 places possible):
- siège conducteur «confort» réglable en hauteur, longitudinal, inclinaison dossier, lombaire et accoudoir
- banquette passager rabattable (implique RA44A)
- 2^e rangée:
 - banquette 3 places, dossier 1/3 rabattable, démontable
- 3^e rangée:
 - banquette 3 places, rabattable, repliable, démontable
 - climatisation manuelle avant
 - lève-vitres avant électriques impulsionnels
 - rétroviseurs extérieurs électriques dégivrants
 - clé noire 3 boutons, rabattable
 - volant réglable en hauteur et en profondeur
 - condamnation centralisée des portes avec télécommande
 - rangements planche de bord et portes
 - éclairage habitacle bulbe
 - prise 12v arrière
 - rampe pour fauteuil roulant extensible et fixation pour fauteuil roulant
- multimédia:**
 - EASY LINK écran 8" avec Radio DAB+(USB, AUX, Bluetooth, Apple Carplay & Android Auto)
 - tableau de bord numérique avec écran 3.5"

PASSENGER techno (en supplément de Passenger equilibre)

design extérieur:

- colonne de feux arrière, cache rails, boucliers, protections latérales et rétroviseurs ton caisse
- vitres latérales arrière surteintées (transmission lumineuse 35%)
- panneau latéral gauche avec vitre basculante
- porte latérale droite coulissante vitre ouvrante

design intérieur:

- sellerie tissu java noir
- éléments planche de bord chrome
- rangement planche de bord
- habillage complet intérieur
- cache bagages (2 positions)

confort:

- accoudoirs arrière
- éclairage habitacle avec lampes individuelles LED dans le plafonnier
- carte Renault Keyless-Drive Hands-free
- siège conducteur avant et siège passager avant «confort» avec réglage en hauteur, longitudinal, inclinaison dossier, lombaire et accoudoir (Suppression de la banquette passager 2 places)
- chauffage arrière

multimédia:

- tableau de bord numérique avec écran couleur 7"

SPACECLASS (en supplément de Passenger techno)

design extérieur:

- jantes aluminium 17" diamantées
- baguettes latérales et rétroviseurs extérieurs glossy black
- vitrages surteintés latérales arrière (transmission lumineuse 10%)
- rétroviseurs extérieurs électriques, rabattables et dégivrants

design intérieur:

- tapis à l'avant et à l'arrière
- volant simili cuir
- boîte à gants «easy life»
- câblage adaptation

sécurité et aides à la conduite:

- rétroviseur intérieur autodimming
- projecteurs antibrouillard
- capteur de pluie / lumière
- caméra de recul

confort:

- navette 8 places:
 - tableau de bord gris météor
 - 2 banquettes confort à l'arrière coulissantes sur rails
 - 2^e rangée: banquette pivotante
 - climatisation automatique à l'avant et manuelle à l'arrière avec chauffage arrière
 - prise USB et prise 220 V aux places arrière
 - système de rails avec 2 banquettes arrière à réglage longitudinal

SPACECLASS – PACK ESCAPADE (en supplément de Passenger SPACECLASS)

confort:

- navette 7 places:
 - 2 sièges individuels pivotants avec système ISOFIX sur rails (2^e rangée)
 - table coulissante et amovible
 - banquette 3 places convertible en lit avec système ISOFIX aux places latérales (3^e rangée)
 - liseuse

avec le «pack escapade»:

Trafic SpaceClass se transforme en lit et répond ainsi à toutes les exigences pour un voyage agréable ou pour partir à l'aventure.

SPACECLASS – PACK SIGNATURE (en supplément de Passenger SPACECLASS)

confort:

- navette 7 places:
 - 2 sièges individuels pivotants avec système ISOFIX sur rails (2^e rangée)
 - table coulissante et amovible
 - sellerie cuir riviera
 - «window»-airbags et airbags latéral conducteur et passager

avec le «pack signature»:

Trafic SpaceClass se transforme en «lounge mobile».

options

CODE	(● série)	PASSENGER equilibre	PASSENGER evolution	PASSENGER techno	SPACECLASS	SPACECLASS PACK ESCAPADE PACK SIGNATURE
PCV92	pack city (implique NA41A et RA412)					
	aide au parking arrière avant et latérale			370.-/400.-		
	caméra de recul					
	multimédia					
NA41A	EASY LINK écran 8" avec Radio DAB+ et Navigation (USB, AUX, Bluetooth, Apple Carplay & Android Auto)	555.-/600.-	555.-/600.-	555.-/600.-	555.-/600.-	555.-/600.-
RA44A	radio Connect R&Go DAB (interdit RRCAM, PCV92)	-185.-/200.-	-185.-/200.-	-185.-/200.-		
MET04	tableau de bord numérique avec écran couleur 7"	139.-/150.-	139.-/150.-	●	●	●
REACTI	chargeur induction pour smartphone	139.-/150.-	139.-/150.-	139.-/150.-	139.-/150.-	139.-/150.-
	sécurité et aides à la conduite					
PRAHL	commutation automatique des feux de route	278.-/300.-	278.-/300.-	278.-/300.-	278.-/300.-	278.-/300.-
PCV90	projecteurs antibrouillard + Capteur de pluie / lumière	463.-/500.-	463.-/500.-	463.-/500.-	●	●
RVIAT	retroviseur intérieur électrochrome			139.-/150.-	●	●
ITP15	aide au parking arrière avant et latérale (implique RRCAM)	463.-/500.-	463.-/500.-	463.-/500.-	185.-/200.-	185.-/200.-
RRCAM	caméra de recul	463.-/500.-	278.-/300.-	278.-/300.-	278.-/300.-	278.-/300.-
DANGMO	avertisseur d'angle mort (implique RET04, ITP15)	278.-/300.-	278.-/300.-	278.-/300.-	278.-/300.-	278.-/300.-
ALAR01	alarme anti-intrusion	601.-/650.-	601.-/650.-	601.-/650.-	601.-/650.-	601.-/650.-
RSNORT	roue de secours	231.-/250.-	231.-/250.-	231.-/250.-	231.-/250.-	231.-/250.-
	confort					
CA03	climatisation manuelle avant avec chauffage rapide* (*conseillée pour chauffage additionnel)			925.-/1000.-		
CA04	climatisation manuelle avant et arrière avec chauffage arrière et avec chauffage rapide* (*conseillée pour chauffage additionnel)			2775.-/3000.-		
CAREG4	climatisation automatique à l'avant et manuelle à l'arrière avec chauffage arrière et avec chauffage rapide* (*conseillée pour chauffage additionnel)				833.-/900.-	833.-/900.-
VLMOU1	volant aspect cuir	139.-/150.-	139.-/150.-	139.-/150.-	●	●
CLESUP	3 ^{ème} clé	278.-/300.-	278.-/300.-	278.-/300.-	278.-/300.-	278.-/300.-
SUPCPE	supercondamnation	185.-/200.-	185.-/200.-	185.-/200.-	185.-/200.-	185.-/200.-
CCHBAG	cache-bagage	0.-/0.-	0.-/0.-	●	●	●
ECLHB2	éclairage intérieur LED	93.-/100.-	93.-/100.-	●	●	●

Design extérieur

CODE	(● série)	PASSENGER equilibre	PASSENGER evolution	PASSENGER techno	SPACECLASS	SPACECLASS PACK ESCAPADE
	teinte					
	opaque: blanc glacier (369)	0.-/0.-	0.-/0.-	0.-/0.-		
	opaque spéciale: gris urban (KPW)	278.-/300.-	278.-/300.-			
	métallisée: noir midnight (D68), gris highland (KQA), rouge carmin (NPF), gris comète (KNA)	925.-/1000.-	925.-/1000.-	925.-/1000.-	0.-/0.-	0.-/0.-
	personnalisation					
PCV98	jantes aluminium 17" design silver Avens	740.-/800.-	740.-/800.-	740.-/800.-		
RET04	rétroviseurs extérieurs électriques, rabattables et dégivrants	185.-/200.-	185.-/200.-	185.-/200.-	●	●
ATREM2	crochet d'attelage	694.-/750.-	694.-/750.-	694.-/750.-	694.-/750.-	694.-/750.-
CABADP	câblage adaptation	93.-/100.-	93.-/100.-	93.-/100.-	●	●
BATREF	batterie L4 800A au lieu L3 720A	93.-/100.-	93.-/100.-	93.-/100.-	93.-/100.-	93.-/100.-
	vitres et portes					
PARV18	portes arrière vitrées 180°	278.-/300.-	278.-/300.-	278.-/300.-		
PLDCVO	porte latérale droite coulissante vitre ouvrante (implique PLGCVF) (implique BQFIXR ou PARHAC)	278.-/300.-	278.-/300.-	●	●	●
PCU86	pack windows 1: panneau latéral gauche avec vitre ouvrante + porte latérale droite coulissante vitre ouvrante (interdit BQFIXR)	555.-/600.-	555.-/600.-	●	●	●
PLGCVF	porte coulissante gauche vitrée (interdit PLDCVO) (implique BQFIXR ou PARHAC)	833.-/900.-	833.-/900.-			
PLGCVO	porte coulissante gauche vitre ouvrante (implique PLDCVO) (implique BQFIXR ou PARHAC auf sur equilibre ou evolution)	971.-/1050.-	971.-/1050.-	833.-/900.-	833.-/900.-	833.-/900.-

design intérieur

	présentation intérieure				
CUIRO	sellerie cuir Riviera (pas avec BQFIXR, implique ABLAVI) / Intérieur Noir SpaceClass				3238.-/3500.- ● (pack Signature uniquement)
PARHAC	siège conducteur avant et siège passager avant «confort» avec réglage en hauteur, longitudinal, inclinaison dossier, lombaire et accoudoir (Suppression de la banquette passager 2 places)	93.-/100.-	93.-/100.-	●	● ●
BQFIXR	banquette passager avant 2 places (rangement sous assise) (implique RA44A) (implique PLGCVF sur equilibre/evolution) (implique PLGCVO sur techno)	278.-/300.-	278.-/300.-	278.-/300.-	
SGACHA	sièges avant chauffants	370.-/400.-	370.-/400.-	370.-/400.-	370.-/400.- 370.-/400.-
BTAGA3	boite à gants «Easy Life»	139.-/150.-	139.-/150.-	139.-/150.-	● ●
RGPDBI	rangement planche de bord (implique HARM06)	185.-/200.-	185.-/200.-	●	● ●
OP3RAN	sans banquette 3e rangée	0.-/0.-	0.-/0.-	0.-/0.-	
FIRBAG	filet de retenue de bagages	278.-/300.-	278.-/300.-	278.-/300.-	278.-/300.- 278.-/300.-

caractéristiques techniques

	Blue dCi 110	Blue dCi 150
motorisations		
nombre de places	5-9	5-9
boîte de vitesses		
nombre de rapports	manuelle 6	manuelle 6
moteur		
carburant	diesel	diesel
cylindrée (cm ³)	1997	1997
nombre de cylindres	4	4
puissance maxi kW (ch)	81 (110)	110 (150)
à tr/min.	3500	3500
couple maxi Nm	300	350
à tr/min.	1500	1500
alimentation	turbo (common rail)	
type d'injection	directe	
Stop & Start/Energy Smart Management	●	●
direction		
direction assistée	●	●
Ø de braquage entre trottoirs (m)	empattement court: 12.4 empattement long: 13.8	
freinage		
avant: disques ventilés Ø (mm)	296/28	296/28
arrière: disques pleins Ø (mm)	280/12	280/12
pneumatiques		
tailles des pneus/roues 16"	215/65 R16	215/65 R16
tailles des pneus/roues 17"	215/60 R17	215/60 R17
performances		
vitesse maxi (km/h)	161	174
0 à 100 km/h (s)	16.5	13.6

● série

caractéristiques techniques

	PASSENGER	PASSENGER	GRAND PASSENGER	GRAND PASSENGER
	Blue dCi 110	Blue dCi 150	Blue dCi 110	Blue dCi 150
motorisations				
consommation **				
émissions CO ₂ (g/km) Vlow - Vhigh	169-195	174-201	169-195	174-201
émissions de CO ₂ liées à la fourniture de carburant (g/km) Vlow - Vhigh	38	39	38	39
cycle complet (l/100 km) Vlow - Vhigh	7.4	7.6	7.4	7.6
équivalent essence sur cycle complet (l/100 km) Vlow - Vhigh	8.44	8.66	8.44	8.66
catégorie de rendement énergétique (A - G) *	G	G	G	G
système de post-traitement des gaz d'échappement ¹⁾	DPF + DOC+SCR	DPF + DOC+SCR	DPF + DOC+SCR	DPF + DOC+SCR
norme de dépollution	Euro6e	Euro6e	Euro6e	Euro6e
capacité				
réservoir à carburant	80			
réservoir AdBlue® (l)	24.7			
poids				
(valeur moyenne selon fiche d'homologation, yc. conducteur)				
a vide en ordre de marche	2224	2352	2290	2420
charge utile moyenne	846	718	780	650
maxi admissible à pleine charge	3070	3070	3070	3070
total roulant	5070	5570	5070	5570
maxi remorque freinée ²⁾	2000	2500	2000	2500
maxi remorque non freinée ²⁾	750	750	750	750
reception par type	1RH224	1RH226	1RH225	1RH227
code	JLJM9RMW6W C24A09B0	JLJM9RMU6W C44A08BB	JLJM9RMW6W C24A29B0	JLJM9RMU6W C44A28BB

caractéristiques techniques

	SPACECLASS	SPACECLASS ESCAPADE
motorisations	Blue dCi 150	Blue dCi 150
consommation**		
émissions CO ₂ (g/km) Vlow - Vhigh	174-201	174-201
émissions de CO ₂ liées à la fourniture de carburant (g/km) Vlow - Vhigh	39	39
cycle complet (l/100 km) Vlow - Vhigh	7.6	7.6
équivalent essence sur cycle complet (l/100 km) Vlow - Vhigh	8.66	8.66
catégorie de rendement énergétique (A - G) *	G	G
système de post-traitement des gaz d'échappement ¹⁾	DPF + DOC+SCR	DPF + DOC+SCR
norme de dépollution	Euro6e	Euro6e
capacité		
réservoir à carburant	80	
réservoir AdBlue® (l)	24.7	
poids (valeur moyenne selon fiche d'homologation, yc. conducteur)		
a vide en ordre de marche	2352	2352
charge utile moyenne	718	718
maxi admissible à pleine charge	3070	3070
total roulant	5570	5570
maxi remorque freinée ²⁾	2500	2500
maxi remorque non freinée ²⁾	750	750
reception par type	1RH226	1RH226
code	JLJM9RMU6W C44A08BB	JLJM9RMU6W C44A08BB

	GRAND SPACECLASS	GRAND SPACECLASS ESCAPADE
motorisations	Blue dCi 150	Blue dCi 150
consommation**		
émissions CO ₂ (g/km) Vlow - Vhigh	174	174
émissions de CO ₂ liées à la fourniture de carburant (g/km) Vlow - Vhigh	39	39
cycle complet (l/100 km) Vlow - Vhigh	7.6	7.6
équivalent essence sur cycle complet (l/100 km) Vlow - Vhigh	8.66	8.66
catégorie de rendement énergétique (A - G) *	G	G
système de post-traitement des gaz d'échappement ¹⁾	DPF + DOC+SCR	DPF + DOC+SCR
norme de dépollution	Euro6e	Euro6e
capacité		
réservoir à carburant	80	
réservoir AdBlue® (l)	24.7	
poids (valeur moyenne selon fiche d'homologation, yc. conducteur)		
a vide en ordre de marche	2420	2420
charge utile moyenne	650	650
maxi admissible à pleine charge	3070	3070
total roulant	5570	5570
maxi remorque freinée ²⁾	2500	2500
maxi remorque non freinée ²⁾	750	750
reception par type	1RH227	1RH227
code	JLJM9RMU6W C44A28BB	JLJM9RMU6W C44A28BB

¹⁾ PF = filtre à particules / DPF = filtre à particules diesel / DOC = catalyseur d'oxydation diesel / LNT = filtre à NOx / SCR = réduction catalytique sélective

²⁾ poids maxi remorquable (sous respect du total roulant)

* catégorie énergétique valable pour une immatriculation avant le 31 décembre de l'année en cours. Moyenne des émissions de CO₂ de tous les véhicules neufs vendus en Suisse 129 g / km. La valeur cible pour le CO₂ s'élève à 118 g / km.

** depuis septembre 2017, tous les véhicules neufs sont homologués selon le protocole WLTP - Worldwide Harmonized Light Vehicles New Test Procedure, une méthode plus réaliste pour mesurer la consommation de carburant et les émissions de CO₂. à partir du 1^{er} janvier 2020, toutes les valeurs de consommation seront exprimées selon la norme d'homologation WLTP. pour de plus amples informations, veuillez consulter le site www.renault.ch

dimensions

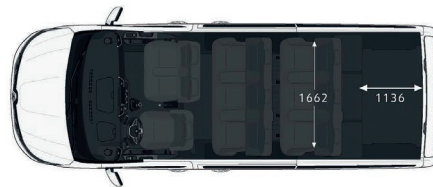
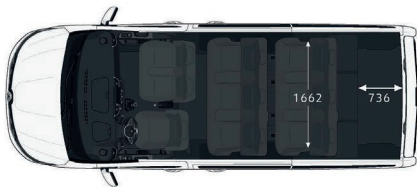
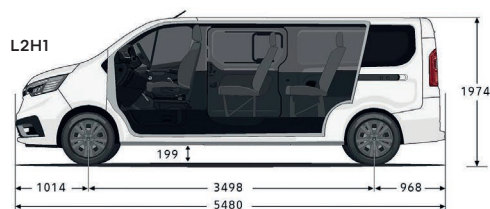
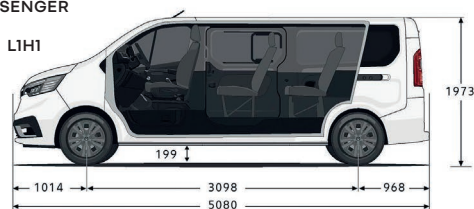
volume utile (m ³)	PASSENGER	GRAND PASSENGER
version 8-9 places	1	1,8
version 8-9 places / rang 3 replié	2,5	3,4
version 5-6 places	3,2	4
version 5-6 places / rang 2 replié	4,7	5,7
version 2-3 places	5,2	6
mesures (mm)		
longueur hors-tout	5080	5480
largeur hors-tout / avec rétroviseurs	1956/2312	1956/2312
hauteur à vide	1973	1974
empattement	3098	3498
porte-à-faux avant	1014	1014
porte-à-faux arrière	968	968
longueur de chargement* en version 8-9 places	736	1136
en version 8-9 places / rang 3 replié	1152	1552
en version 5-6 places	1650	2050
en version 5-6 places / rang 2 replié	2066	2466
en version 2-3 places	2537	2937
largeur entre les passages de roues	1230	1230
hauteur intérieure sous pavillon	1300	1300
largeur entrée porte latérale coulissante à 600 mm du plancher	907	907
largeur entrée porte latérale coulissante à 100 mm du plancher	1030	1030
hauteur entrée porte latérale coulissante	1284	1284
largeur entrée à 70 mm du plancher	1391	1391
hauteur entrée portes 180° / hayon	1320/1295	1320/1295
seuil de chargement	552	552
garde au sol	207	190

* longueur de chargement au plancher avec hayon.

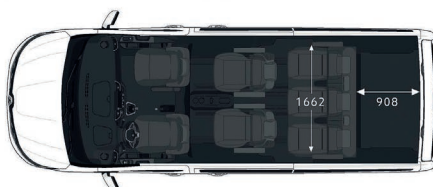
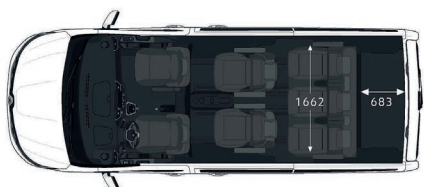
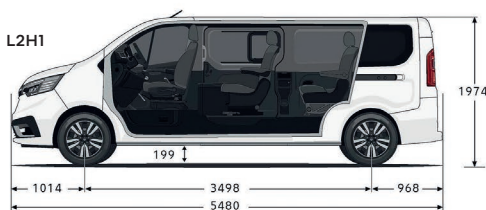
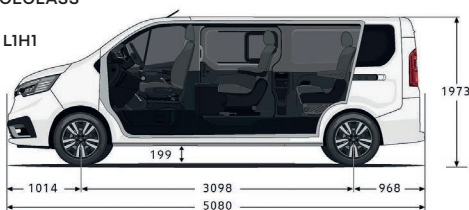
mesures (mm)	SPACECLASS	GRAND SPACECLASS
longueur hors-tout	5080	5480
largeur hors-tout / avec rétroviseurs	1956/2312	1956/2312
hauteur à vide	1973	1974
empattement	3098	3498
porte-à-faux avant	1014	1014
porte-à-faux arrière	968	968
longueur de chargement* en version 7-9 places	683	908
en version 4-6 places	1583/1601	1908/1926
en version 2-3 places	2514	2914
largeur entre les passages de roues	1230	1230
hauteur intérieure sous pavillon	1300	1300
hauteur sous pavillon de la 1 ^{re} rangée	1010	1010
hauteur sous pavillon de la 2 ^e rangée	894	894
hauteur sous pavillon de la 3 ^e rangée	894	894
seuil de chargement	552	552
garde au sol	199	199

* longueur de chargement au plancher avec hayon.

PASSENGER



SPACECLASS



garantie

- 12 ans de garantie anticorrosion
- 3 ans de garantie sur la peinture
- 3 ans de garantie constructeur ou 100 000 km (au premier des 2 termes atteint)
- 1 année de garantie sur les accessoires
- 3 ans de garantie sur les accessoires lors d'un achat combiné avec un nouveau véhicule

accessoires & merchandising

cliquez sur les liens ci-dessous ou scannez le code QR pour accéder à toutes les offres et informations.


accessoires



jeu de roues d'hiver



merchandising



Renault packs services



conçue pour répondre à vos besoins, nous vous offrons des packs de services attrayants et adaptés à votre véhicule. choisissez entre une extension de garantie ou un contrat de maintenance. vous trouverez de plus amples informations sous: www.renault.ch/packs-services

packs de maintenance

le contrat d'entretien Renault SMALL, MEDIUM ou LARGE vous permet de calculer très précisément vos coûts d'entretien. vous pouvez aussi facilement intégrer ces coûts dans votre mensualité de crédit-bail

les extensions de garantie

l'extension de garantie Renault prolonge la garantie constructeur de votre véhicule jusqu'à trois ans supplémentaires, avec un kilométrage flexible maximum de 150 000 km. Vous trouverez ci-dessous les variantes les plus courantes. Votre partenaire Renault se fera un plaisir de vous conseiller.

4 ans/100 000 km	800.-
4 ans/150 000 km	1500.-
5 ans/100 000 km	1300.-
5 ans/150 000 km	1800.-
6 ans/100 000 km	1750.-
6 ans/150 000 km	2300.-

Cliquez, choisissez, rêvez sur www.renault.ch ou composez le numéro gratuit 0800 80 80 77.

Renault Suisse SA se réserve le droit de modifier les prix ainsi que les équipements à n'importe quel moment et sans préavis.