


RENAULT TRAFIC PASSENGER E SPACECLASS



prezzi ed equipaggiamenti

N°10.2/d'agosto 2024

versione & motorizzazioni

CODICE: TRP			PASSENGER equilibre	PASSENGER evolution	PASSENGER techno
TRAFIC PASSENGER					
Blue dCi 110 (81 kW/110 CV)	cambio manuale 6 marce	CHE01	45005.-/48650.- COM 111 WM		
Blue dCi 150 (110 kW/150 CV)	cambio manuale 6 marce	CHE01			48150.-/52050.- CIM 111 UM
Blue dCi 150 EDC (110 kW/150 CV)	cambio automatico a 6 rapporti e doppia frizione EDC (Efficient Dual Clutch)	CHE01		51758.-/55950.- COM 111 UA	
Blue dCi 170 EDC (125 kW/170 CV)	cambio automatico a 6 rapporti e doppia frizione EDC (Efficient Dual Clutch)	CHE01			52081.-/56300.- CIM 111 VA
TRAFIC GRAND PASSENGER					
Blue dCi 110 (81 kW/110 CV)	cambio manuale 6 marce	CHE01	47225.-/51050.- COM 211 WM		
Blue dCi 150 (110 kW/150 CV)	cambio manuale 6 marce	CHE01			50370.-/54450.- CIM 211 UM
Blue dCi 150 EDC (110 kW/150 CV)	cambio automatico a 6 rapporti e doppia frizione EDC (Efficient Dual Clutch)	CHE01		53978.-/58350.- COM 211 UA	
Blue dCi 170 EDC (125 kW/170 CV)	cambio automatico a 6 rapporti e doppia frizione EDC (Efficient Dual Clutch)	CHE01			54302.-/58700.- CIM 211 VA

prezzi di vendita raccomandati in CHF. prezzi senza IVA 8,1%/IVA 8,1% inclusa

CODICE: TRP			SPACECLASS	SPACECLASS PACK ESCAPE	SPACECLASS PACK SIGNATURE
TRAFIC SPACECLASS					
Blue dCi 150 (110 kW/150 CV)	cambio manuale 6 marce	CHE01	54348.-/58750.- S2M 111 UM	57354.-/62000.- S2M 111 UM PCV86	58742.-/63500.- S2M 111 UM PCV84 ABLAVI CUIR01
Blue dCi 170 EDC (125 kW/170 CV)	cambio automatico a 6 rapporti e doppia frizione EDC (Efficient Dual Clutch)	CHE01	58279.-/63000.- S2M 111 VA	61286.-/66250.- S2M 111 VA PCV86	62673.-/67750.- S2M 111 VA PCV84 ABLAVI CUIR01
TRAFIC GRAND SPACECLASS					
Blue dCi 150 (110 kW/150 CV)	cambio manuale 6 marce	CHE01	56568.-/61150.- S2M 211 UM	59574.-/64400.- S2M 211 UM PCV86	60962.-/65900.- S2M 211 UM PCV84 ABLAVI CUIR01
Blue dCi 170 EDC (125 kW/170 CV)	cambio automatico a 6 rapporti e doppia frizione EDC (Efficient Dual Clutch)	CHE01	60500.-/65400.- S2M 211 VA	63506.-/68650.- S2M 211 VA PCV86	64894.-/70150.- S2M 211 VA PCV84 ABLAVI CUIR01

prezzi di vendita raccomandati in CHF. prezzi senza IVA 8,1%/IVA 8,1% inclusa

equipaggiamento di serie

PASSENGER equilibre & evolution

design esterno:

- cerchi in acciaio 16" con grandi copriuota siras

vetri e portiere:

- portellone vetrato
- tergilunotto
- lunotto riscaldabile
- pannello centrale sinistro vetro fisso
- porta scorrevole destra vetro fisso
- pannello posteriore vetrato (2 lati)

design interno:

- tappeto di carico posteriore in gomma
- sedili in tessuto kompo noir/ armonia noir

sicurezza e assistenza alla guida:

- controllo elettronico della stabilità (ESC) con extended grip, aiuto alla partenza in salita, stabilizzatore del rimorchio e funzione antipattinamento (ASR)
- sistema antibloccaggio ABS con ripartizione elettronica della forza frenante + assistenza alla frenata d'emergenza
- airbag conducente e passeggero
- controllo della pressione dei pneumatici
- sistema di fissaggio ISOFIX ai sedili laterali nella 2ª fila
- poggiatesta regolabili in altezza (conducente/passeggero anteriore e tutti i posti posteriori)
- servosterzo
- cinture di sicurezza a 3 punti con pretensionatore

- cinture di sicurezza anteriori regolabili in altezza
- fari full-LED
- luci di marcia diurna LED
- regolatore limitatore di velocità
- ALS (Auto Light System)
- kit di gonfiaggio
- seatbelt reminder per la 1ª fila e passeggeri anteriori
- «Window»-airbags e airbag laterale conducente e passeggero
- sistema d'avviso di deviazione dalla corsia (Lane Departure Warning)
- sistema di chiamate d'emergenza E-Call
- sensori parcheggio posteriori
- sonnolenza e attenzione
- assistente di velocità intelligente
- sistema di frenata di emergenza

comfort:

- combi 8 posti (opzione 9 posti disponibile):
- sedile conducente «comfort» regolabile in altezza, longitudine, inclinazione dello schienale, regolazione lombare e bracciolo
- sedile a panca ripiegabile per il passeggero anteriore (solo con RA44A) 2ª fila:
- divano 3 posti, schienale 1/3 ribaltabile, asportabile 3ª fila:
- divano 3 posti, ribaltabile, pieghevole, asportabile
- climatizzazione manuale anteriore
- alzacristalli elettrici anteriori a impulso
- retrovisori esterni elettrici e termici
- chiave 3 bottoni pieghevole
- volante regolabile in altezza e profondità
- chiusura centralizzata con telecomando
- vano aperto nel cruscotto e nelle porte
- lampadina illuminazione cabina
- presa 12 v posteriore

multimedia:

- EASY LINK schermo 8" con Radio DAB+ (USB, AUX, Bluetooth, Apple Carplay & Android Auto) (implica AIVCT)
- cruscotto digitale con monitor 3.5"

PASSENGER techno (in aggiunta a Passenger equilibre)

design esterno:

- montanti posteriori, copribarre, paraurti, protezione laterale et retrovisori in colore carrozzeria
- vetri laterali posteriori oscurati (trasmissione luminosa 35%)
- pannello centrale sinistro vetro mobile
- porta scorrevole destra con finestra scorrevole

design interno:

- sedili in tessuto java noir
- elementi del cruscotto cromati
- vano nella plancia
- rivestimenti interni completi
- copribagagli (2 posizioni)

comfort:

- poggiaabbraccia posteriore
- LED luce dell'abitacolo con luce individuale per il tetto
- Renault Chipkarte Keyless-Drive Hands-free
- sedile conducente e sedile passeggero «comfort» con regolazione altezza, longitudine, poggiaabbraccia, supporto lombare e schienale (senza divano passeggeri 2 posti)
- riscaldamento posteriore

multimedia:

- Cruscotto digitale con monitor a colori 7"

SPACECLASS (in aggiunta a Passenger techno)

design esterno:

- cerchi in lega 17" diamantati
- protezioni laterali e retrovisori esterni glossy black
- vetri laterali posteriori oscurati (trasmissione luminosa 10%)
- retrovisori esterni elettrici, termici e ripiegabili

design interno:

- tappetini ai posti anteriori e posteriori
- volante in similpelle
- cassetto «easy life»
- cablaggio modificato

sicurezza e assistenza alla guida:

- specchio interno con oscuramento automatico
- fendinebbia anteriori
- sensore pioggia / luce
- telecamera di retromarcia

comfort:

- shuttle 8 posti:
- cruscotto in colore gris météor
- 2 divani posteriori comfort scorrevoli
- 2ª fila: divano girevole
- climatizzazione automatica anteriore e manuale posteriore con riscaldamento posteriore
- presa USB e presa di corrente 220 V ai posti posteriori
- sistema ferroviario con 2 posti a sedere nella parte posteriore con regolazione longitudinale

SPACECLASS – PACK ESCAPADE (in aggiunta a Passenger SPACECLASS)

comfort:

- shuttle 7 posti:
- 2 sedili individuali girevoli con sistema di fissaggio ISOFIX su binari (2ª fila)
- tavolo scorrevole e rimovibile
- divano 3 posti convertibile in letto con sistema di fissaggio ISOFIX sui sedili laterali (3ª fila)
- luci di lettura

con il «pack escapade»:

il Trafic SpaceClass può essere trasformato in un vero e proprio letto e soddisfa così tutte le esigenze per viaggi piacevoli e avventurosi.

SPACECLASS – PACK SIGNATURE (in aggiunta a Passenger SPACECLASS)

comfort:

- shuttle 7 posti:
- 2 sedili individuali girevoli con sistema di fissaggio ISOFIX su binari (2ª fila)
- tavolo scorrevole e rimovibile
- rivestimento sedili in pelle riviera
- «window»-airbags e airbag laterale conducente e passeggero

con il «pack signature»:

il Trafic SpaceClass può essere trasformato in un vero e proprio letto e soddisfa così tutte le esigenze per viaggi piacevoli e avventurosi.

opzioni

CODICE	(● serie)	PASSENGER equilibre	PASSENGER evolution	PASSENGER techno	SPACECLASS	SPACECLASS PACK ESCAPADE PACK SIGNATURE
PCV92	pack city (implica NA41A und RA412)					
	sensori parcheggio posteriori, anteriori e laterali			185.-/200.-		
	telecamera di retromarcia					
	multimedia					
NA41A	EASY LINK schermo 8" con Radio DAB+ e navigazione (USB, AUX, Bluetooth, Apple Carplay & Android Auto)	555.-/600.-	555.-/600.-	555.-/600.-	555.-/600.-	555.-/600.-
RA44A	radio Connect R&Go DAB (non con RRCAM, PCV92)	-185.-/200.-	-185.-/200.-	-185.-/200.-		
MET04	cruscotto digitale con monitor a colori 7"	139.-/150.-	139.-/150.-	●	●	●
REACTI	caricabatterie a induzione per smartphone (solo veicoli in pronta consegna)	139.-/150.-	139.-/150.-	139.-/150.-	139.-/150.-	139.-/150.-
	sicurezza e assistenza alla guida					
PRAHL	fari abbaglianti adattativi	278.-/300.-	278.-/300.-	278.-/300.-	278.-/300.-	278.-/300.-
PCV90	fendinebbia anteriori + Sensore pioggia / luce	463.-/500.-	463.-/500.-	463.-/500.-	●	●
RVIAT	specchio interno con oscuramento automatico			139.-/150.-	●	●
ABLAVI	«Window»-airbags e airbag laterale conducente e passeggero (implica CORHAC PARHAC)	278.-/300.-	278.-/300.-	278.-/300.-	278.-/300.-	278.-/300.-
ITP15	sensori parcheggio posteriori, anteriori e laterali (implica RRCAM)	463.-/500.-	463.-/500.-	463.-/500.-	185.-/200.-	185.-/200.-
RRCAM	telecamera di retromarcia	463.-/500.-	278.-/300.-	278.-/300.-	278.-/300.-	278.-/300.-
DANGMO	avvisatore angolo morto (implica RET04, ITP15)	278.-/300.-	278.-/300.-	278.-/300.-	278.-/300.-	278.-/300.-
ALAR01	allarme anti intrusione	601.-/650.-	601.-/650.-	601.-/650.-	601.-/650.-	601.-/650.-
RSNORT	ruota di scorta	231.-/250.-	231.-/250.-	231.-/250.-	231.-/250.-	231.-/250.-
PNEUTT	pneumatici 4 stagioni	278.-/300.-	278.-/300.-	278.-/300.-		
	comfort					
CA03	climatizzazione manuale anteriore con riscaldamento veloce* (*consigliato per preriscaldatore)			925.-/1000.-		
CA04	climatizzazione manuale anteriore e posteriore con riscaldamento posteriore e con riscaldamento veloce* (*consigliato per preriscaldatore)			2775.-/3000.-		
CAREG4	climatizzazione automatica anteriore e manuale posteriore con riscaldamento posteriore* (*consigliato per preriscaldatore)				833.-/900.-	833.-/900.-
VLMOU1	volante in similpelle	139.-/150.-	139.-/150.-	139.-/150.-	●	●
CLESUP	terza chiave	278.-/300.-	278.-/300.-	278.-/300.-	278.-/300.-	278.-/300.-
SUPCPE	doppia chiusura centralizzata	185.-/200.-	185.-/200.-	185.-/200.-	185.-/200.-	185.-/200.-
CCHBAG	copribagagli	0.-/0.-	0.-/0.-	●	●	●
ECLHB2	punti luce interni LED	93.-/100.-	93.-/100.-	●	●	●

design esterno

CODICE	(● serie)	PASSENGER equilibre	PASSENGER evolution	PASSENGER techno	SPACECLASS	SPACECLASS PACK ESCAPADE
	vernice					
	opaca: blanc glacier (369)	0.-/0.-	0.-/0.-	0.-/0.-		
	opaca speciale: gris urban (KPW)	278.-/300.-	278.-/300.-			
	metallizzata speciale: noir midnight (D68), gris highland (KQA), rouge carmin (NPF), gris comète (KNA)	925.-/1000.-	925.-/1000.-	925.-/1000.-	0.-/0.-	0.-/0.-
	personalizzazione					
PCV98	cerchi in lega 17" design silver Avens (non con PNEUTT)	740.-/800.-	740.-/800.-	740.-/800.-		
RET04	retrovisori esterni elettrici, termici e ripiegabili	185.-/200.-	185.-/200.-	185.-/200.-	●	●
ATREM2	gancio di traino	694.-/750.-	694.-/750.-	694.-/750.-	694.-/750.-	694.-/750.-
CABADP	cablaggio modificato	93.-/100.-	93.-/100.-	93.-/100.-	●	●
BATREF	batteria L4 800A al posto della L3 720A	93.-/100.-	93.-/100.-	93.-/100.-	93.-/100.-	93.-/100.-
	vetri portiere					
PARV18	porte posteriori 180° vetrate	278.-/300.-	278.-/300.-	278.-/300.-		
PLDCVO	porta scorrevole destra con finestra scorrevole (solo con PNLGVO o PLGCVO) (solo con BQFIXR o PARHAC)	278.-/300.-	278.-/300.-	●	●	●
PCU86	pack windows 1: pannello centrale sinistro vetro mobile + porta scorrevole destra con finestra scorrevole (non con BQFIXR)	555.-/600.-	555.-/600.-	●	●	●
PLGCVF	porta scorrevole sinistra vetrato (solo con PLDCVO) (solo con BQFIXR o PARHAC)	833.-/900.-	833.-/900.-			
PLGCVO	porta scorrevole sinistra vetro apribile (solo con PLDCVO) (solo con BQFIXR o PARHAC) (non con SpaceClass e BQFIXR)	971.-/1050.-	971.-/1050.-	833.-/900.-	833.-/900.-	833.-/900.-

design interno

	aspetto interno					
CUIR01 HARM03	rivestimento sedili in pelle Riviera (non con BQFIXR, solo con ABLAVI) / Armonia interna Noir SpaceClass				3 238.-/3500.-	● (con Pack Signature)
PARHAC	sedile conducente e sedile passeggero «comfort» con regolazione altezza, longitudine, poggibraccia, supporto lombare e schienale (senza divano passeggeri 2 posti)	93.-/100.-	93.-/100.-	●	●	●
BQFIXR	divano passeggero 2 posti (vano sotto i sedili) (solo con RA44A)	278.-/300.-	278.-/300.-	278.-/300.-		
SGACHA	sedili anteriori riscaldabili (solo con ABLAVI)	370.-/400.-	370.-/400.-	370.-/400.-	370.-/400.-	370.-/400.-
BTAGA3	cassetto «Easy Life»	139.-/150.-	139.-/150.-	139.-/150.-	●	●
RGPDB1	vano nella plancia (solo con HARM06)	185.-/200.-	185.-/200.-	●	●	●
OP3RAN	senza divano terza fila	0.-/0.-	0.-/0.-	0.-/0.-		
FIRBAG	rete di ritenuta bagagli	278.-/300.-	278.-/300.-	278.-/300.-	278.-/300.-	278.-/300.-

caratteristiche tecniche

motorizzazione	Blue dCi 110	Blue dCi 150	Blue dCi 150 EDC	Blue dCi 170 EDC
numero di posti	5-9	5-9	5-9	5-9
cambio				
numero di marce avanti	manuale 6	manuale 6	autom. 6 edc	autom. 6 edc
motore				
carburante	diesel	diesel	diesel	diesel
cilindrata (cm ³)	1997	1997	1997	1997
numero cilindri	4	4	4	4
potenza massima kW (CV)	81 (110)	110 (150)	110 (150)	125 (170)
a g/min.	3500	3500	3500	3500
coppia massima Nm	300	350	350	380
a g/min.	1500	1500	1500	1500
alimentazione	turbo (common rail)			
iniezione	diretta			
Stop & Start/Energy Smart Management	●	●	●	●
sterzo				
servosterzo	●	●	●	●
Ø di sterzata tra marciapiedi (m)	passo corto: 12,4 passo lungo: 13,8			
freni				
anteriori a disco Ø (mm)	296/28	296/28	296/28	296/28
posteriori a disco Ø (mm) o tamburo	280/12	280/12	280/12	280/12
pneumatici				
dimensioni pneumatici/ruote 16"	215/65 R16	215/65 R16	215/65 R16	215/65 R16
dimensioni pneumatici/ruote 17"	215/60 R17	215/60 R17	215/60 R17	215/60 R17
prestazioni				
velocità massima (km/h)	161	174	174	174
0 - 100 km/h (s)	16,5	13,6	11,6	10,6

● serie

caratteristiche tecniche

	PASSENGER	PASSENGER	PASSENGER	PASSENGER	GRAND PASSENGER	GRAND PASSENGER	GRAND PASSENGER	GRAND PASSENGER
	Blue dCi 110	Blue dCi 150	Blue dCi 150 EDC	Blue dCi 170 EDC	Blue dCi 110	Blue dCi 150	Blue dCi 150 EDC	Blue dCi 170 EDC
motorizzazione								
consumi **								
emissioni di CO ₂ (g/km) Vlow - Vhigh	169-195	174-201	175-202	175-201	169-195	174-201	175-202	175-201
emissioni di CO ₂ derivanti dalla messa a disposizione di carburanti (g/km) Vlow - Vhigh	38	39	39	39	38	39	39	39
ciclo completo (l/100 km) Vlow - Vhigh	7,4	7,6	7,7	7,7	7,4	7,6	7,7	7,7
equivalente benzina su ciclo misto (l/100 km) Vlow - Vhigh	8,44	8,66	8,8	8,8	8,44	8,66	8,8	8,8
categoria d'efficienza energetica (A - G)*	E	F	F	F	E	F	F	F
sistema di post-trattamento dei gas di scarico ¹⁾	DPF + DOC+SCR	DPF + DOC+SCR	DPF + DOC+SCR	DPF + DOC+SCR	DPF + DOC+SCR	DPF + DOC+SCR	DPF + DOC+SCR	DPF + DOC+SCR
norma di anti-inquinamento	Euro6e	Euro6e	Euro6e	Euro6e	Euro6e	Euro6e	Euro6e	Euro6e
capacità								
serbatoio carburante (l)	80							
serbatoio AdBlue* (l)	24,7							
massa								
(valore medio secondo carta d'omologazione, conducente incl.)								
a vuoto in ordine di marcia (kg)	2224	2352	2376	2376	2290	2420	2445	2445
carico utile medio (kg)	846	718	694	694	780	650	625	625
massa massima autorizzata (kg)	3070	3070	3070	3070	3070	3070	3070	3070
massa totale in ordine di marcia (kg)	5070	5570	5570	5570	5070	5570	5570	5570
carico massimo trainabile, rimorchio frenato (kg) ²⁾	2000	2500	2500	2500	2000	2500	2500	2500
carico massimo trainabile, rimorchio non frenato (kg) ²⁾	750	750	750	750	750	750	750	750
numero di approvazione del tipo	1RH224	1RH226	1RH228	1RH230	1RH225	1RH227	1RH229	1RH231
codice	JLJM9RMW6W C24A09B0	JLJM9RMU6W C44A08BB	JLJM9RMUAW C64A09B0	JLJM9RMVAW C84A08BB	JLJM9RMW6W C24A29B0	JLJM9RMU6W C44A28BB	JLJM9RMUAW C64A29B0	JLJM9RMVAW C84A28BB

Caratteristiche tecniche

	SPACECLASS	SPACECLASS ESCAPE	SPACECLASS	SPACECLASS ESCAPE
motorizzazione	Blue dCi 150	Blue dCi 150	Blue dCi 170 EDC	Blue dCi 170 EDC
consumi**				
emissioni di CO ₂ (g/km) Vlow - Vhigh	174-201	174-201	175-201	175-201
emissioni di CO ₂ derivanti dalla messa a disposizione di carburanti (g/km) Vlow - Vhigh	39	39	39	39
ciclo completo (l/100 km) Vlow - Vhigh	7.6	7.6	7.7	7.7
equivalente benzina su ciclo misto (l/100 km) Vlow - Vhigh	8.66	8.66	8.8	8.8
categoria d'efficienza energetica (A - G)*	F	F	F	F
sistema di post-trattamento dei gas di scarico ¹⁾	DPF + DOC+SCR	DPF + DOC+SCR	DPF + DOC+SCR	DPF + DOC+SCR
norma di anti-inquinamento	Euro6e	Euro6e	Euro6e	Euro6e
capacità				
serbatoio carburante (l)	80			
serbatoio AdBlue* (l)	24.7			
massa (valore medio secondo carta d'omologazione, conducente incl.)				
a vuoto in ordine di marcia (kg)	2352	2352	2376	2376
carico utile medio (kg)	718	718	694	694
massa massima autorizzata (kg)	3070	3070	3070	3070
massa totale in ordine di marcia (kg)	5570	5570	5570	5570
carico massimo trainabile, rimorchio frenato (kg) ²⁾	2500	2500	2500	2500
carico massimo trainabile, rimorchio non frenato (kg) ²⁾	750	750	750	750
numero di approvazione del tipo	1RH226	1RH226	1RH230	1RH230
codice	JLJM9RMU6W C44A08BB	JLJM9RMU6W C44A08BB	JLJM9RMVAW C84A08BB	JLJM9RMVAW C84A08BB

	GRAND SPACECLASS	GRAND SPACECLASS ESCAPE	GRAND SPACECLASS	GRAND SPACECLASS ESCAPE
motorizzazione	Blue dCi 150	Blue dCi 150	Blue dCi 170 EDC	Blue dCi 170 EDC
consumi**				
emissioni di CO ₂ (g/km) Vlow - Vhigh	174	174	175-201	175-201
emissioni di CO ₂ derivanti dalla messa a disposizione di carburanti (g/km) Vlow - Vhigh	39	39	39	39
ciclo completo (l/100 km) Vlow - Vhigh	7.6	7.6	7.7	7.7
equivalente benzina su ciclo misto (l/100 km) Vlow - Vhigh	8.66	8.66	8.8	8.8
categoria d'efficienza energetica (A - G)*	F	F	F	F
sistema di post-trattamento dei gas di scarico ¹⁾	DPF + DOC+SCR	DPF + DOC+SCR	DPF + DOC+SCR	DPF + DOC+SCR
norma di anti-inquinamento	Euro6e	Euro6e	Euro6e	Euro6e
capacità				
serbatoio carburante (l)	80			
serbatoio AdBlue* (l)	24.7			
massa (valore medio secondo carta d'omologazione, conducente incl.)				
s vuoto in ordine di marcia (kg)	2420	2420	2445	2445
carico utile medio (kg)	650	650	625	625
massa massima autorizzata (kg)	3070	3070	3070	3070
massa totale in ordine di marcia (kg)	5570	5570	5570	5570
carico massimo trainabile, rimorchio frenato (kg) ²⁾	2500	2500	2500	2500
carico massimo trainabile, rimorchio non frenato (kg) ²⁾	750	750	750	750
numero di approvazione del tipo	1RH227	1RH227	1RH231	1RH231
codice	JLJM9RMU6W C44A28BB	JLJM9RMU6W C44A28BB	JLJM9RMVAW C84A28BB	JLJM9RMVAW C84A28BB

¹⁾ LNT = filtro NOx/DPF = filtro antiparticolato diesel/PF = filtro antiparticolato/DOC = catalizzatore di ossidazione diesel/SCR = riduzione catalitica selettiva

²⁾ carico massimo rimorchiato (rispettando la massa totale in marcia)

* categoria energetica valida per un'immatricolazione precedente al 31 dicembre dell'anno in corso. Valore medio delle emissioni di CO₂ di tutti i veicoli nuovi venduti in Svizzera 129 g/km. Il valore obiettivo per la CO₂ è di 118 g/km.

** da settembre 2017, tutti i nuovi veicoli sono stati approvati secondo il nuovo protocollo WLTP - Worldwide Harmonized Light Vehicles New Test Procedure, un metodo più realistico per misurare il consumo di carburante e le emissioni di CO₂, a partire dal 1° gennaio 2020, tutti i livelli di consumo saranno segnalati in conformità con lo standard di certificazione WLTP. ulteriori informazioni sono disponibili sul sito www.renault.ch

dimensioni

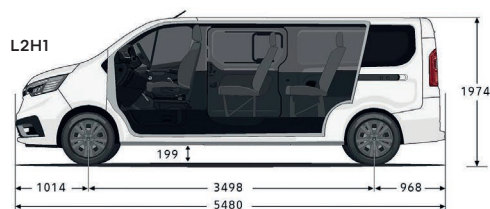
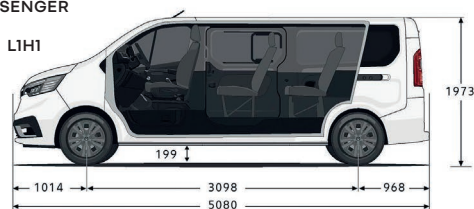
volume utile (m ³)	PASSENGER	GRAND PASSENGER
versione 8-9 posti	1	1,8
versione 8-9 posti/terza fila ribaltata	2,5	3,4
versione 5-6 posti	3,2	4
versione 5-6 posti/seconda fila ribaltata	4,7	5,7
versione 2-3 posti	5,2	6
dimensioni (mm)		
lunghezza totale	5080	5480
larghezza senza / con retrovisori	1956/2312	1956/2312
altezza con peso a vuoto	1973	1974
passo	3098	3498
carreggiata anteriore	1014	1014
carreggiata posteriore	968	968
lunghezza di carico* con versioni 8-9 posti	736	1136
con versioni 8-9 posti/terza fila ribaltata	1152	1552
con versioni 5-6 posti	1650	2050
con versioni 5-6 posti/seconda fila ribaltata	2066	2466
con versioni 2-3 posti	2537	2937
larghezza interna massima	1230	1230
altezza interna sotto il tetto	1300	1300
larghezza ingresso porta laterale scorrevole a 600 mm dal pianale	907	907
larghezza ingresso porta laterale scorrevole a 100 mm dal pianale	1030	1030
larghezza ingresso porta laterale scorrevole	1284	1284
larghezza ingresso a 70 mm dal pianale	1391	1391
altezza d'ingresso porte 180° / portellone	1320/1295	1320/1295
gradino di carico	552	552
altezza dal suolo	207	190

* lunghezza di carico al pianale con portellone.

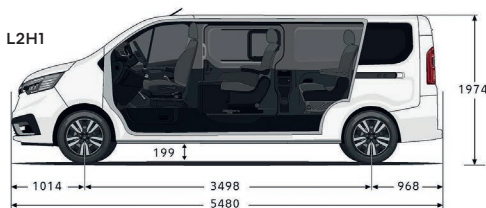
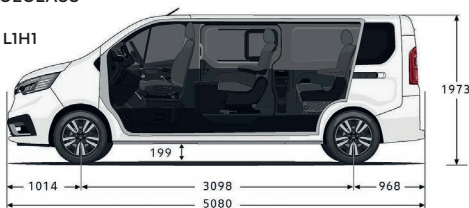
dimensioni (mm)	SPACECLASS	GRAND SPACECLASS
lunghezza totale	5080	5480
larghezza senza / con retrovisori	1956/2312	1956/2312
altezza con peso a vuoto	1973	1974
passo	3098	3498
carreggiata anteriore	1014	1014
carreggiata posteriore	968	968
lunghezza di carico* con versioni 7-9 posti	683	908
con versioni 4-6 posti	1583/1601	1908/1926
con versioni 2-3 posti	2514	2914
larghezza interna massima	1230	1230
altezza interna sotto il tetto	1300	1300
altezza anteriore a padiglione 1a fila	1010	1010
altezza anteriore a padiglione 2a fila	894	894
altezza anteriore a padiglione 3a fila	894	894
gradino di carico	552	552
altezza dal suolo	199	199

* lunghezza di carico al pianale con portellone.

PASSENGER



SPACECLASS



garanzia

- 12 anni di garanzia anticorrosione
- 3 anni di garanzia sulla vernice
- 3 anni di garanzia del costruttore o 100 000 km (vale il primo dei due termini raggiunto)
- 1 anno di garanzia sugli accessori
- 3 anni di garanzia sugli accessori combinati con l'acquisto di un nuovo veicolo

accessori principali

set ruote invernali complete	
16 pollici, cerchi in acciaio (non per Blue dCi 170)	1500.-
ulteriori offerte e informazioni sono disponibili sul sito https://renault-ruote-complete-invernali.ch	
comfort	
tappetini (2 pezzi)	da 59.-
rivestimenti per i sedili - anteriori	220.-*
pacchetto altoparlanti Focal Music Premium	1280.-*
tende oscuranti anteriori	da 149.-
trasporto	
gancio di traino (13 spinotti)	da 1115.-*
portabiciclette - per gancio di traino	da 580.-*
barre da tetto (4 pezzi)	da 720.-*
portasci	da 230.-*
box da tetto	da 480.-*
sicurezza	
seggiolino per bambini	da 259.-
catene da neve	da 139.-

ulteriori offerte e informazioni sono disponibili sul sito <https://it.renault.ch/autovetture/nuovo-traffic-spaceclass/accessori.html>

prezzi di vendita raccomandati. prezzi IVA 8,1% inclusa.

*prezzi di vendita raccomandati, montaggio incluso. prezzi IVA 8,1% inclusa.

Renault pacchetti servizio



scegliete quello che fa per voi.

vi offriamo interessanti pacchetti di servizi su misura per il vostro veicolo.

scegliete tra un'estensione della garanzia o un contratto di manutenzione.

potete trovare maggiori informazioni sotto: www.renault.ch/pacchetti-servizio

pacchetto di manutenzione	
il contratto di manutenzione Renault SMALL, MEDIUM o LARGE vi permette di calcolare i vostri costi di manutenzione in modo molto preciso. potete anche integrare facilmente questi costi nella vostra rata mensile di leasing	
estensioni di garanzia	
l'estensione di garanzia Renault prolunga la garanzia costruttore del suo veicolo per altri tre anni, o un chilometraggio flessibile fino a un massimo di 150 000 km. Qui troverete le varianti preferite. Il suo partner Renault sarà lieto di consigliarlo.	
4 anni/100 000 km	800.-
4 anni/150 000 km	1500.-
5 anni/100 000 km	1300.-
5 anni/150 000 km	1800.-
6 anni/100 000 km	1750.-
6 anni/150 000 km	2300.-

Cliccate, scegliete, sognate su www.renault.ch o componete il numero gratuito 0800 80 80 77.

Renault Suisse SA si riserva il diritto di modificare i prezzi così come l'equipaggiamento in qualsiasi momento senza preavviso.