


# RENAULT TRAFIC PASSENGER E SPACECLASS



## prezzi ed equipaggiamenti

N°15.0/da marzo 2025

## versione & motorizzazioni

CODICE: TRP			PASSENGER equilibre	PASSENGER evolution	PASSENGER techno
<b>TRAFIC PASSENGER</b>					
<b>Blue dCi 110 (81 kW / 110 CV)</b>	cambio manuale 6 marce	CHE01	46855.-/ <b>50650.-</b> COM 111 WM		
<b>Blue dCi 150 (110 kW / 150 CV)</b>	cambio manuale 6 marce	CHE01			50000.-/ <b>54050.-</b> CIM 111 UM
<b>Blue dCi 150 EAG9 (110 kW / 150 CV)</b>	cambio automatico a 9 rapporti			53608.-/ <b>57950.-</b> COMSE 111 U9	
<b>Blue dCi 170 EAG9 (125 kW / 170 CV)</b>	cambio automatico a 9 rapporti				53932.-/ <b>58300.-</b> CIMSE 111 V9
<b>TRAFIC GRAND PASSENGER</b>					
<b>Blue dCi 110 (81 kW / 110 CV)</b>	cambio manuale 6 marce	CHE01	49075.-/ <b>53050.-</b> COM 211 WM		
<b>Blue dCi 150 (110 kW / 150 CV)</b>	cambio manuale 6 marce	CHE01			52220.-/ <b>56450.-</b> CIM 211 UM
<b>Blue dCi 150 EAG9 (110 kW / 150 CV)</b>	cambio automatico a 9 rapporti			55828.-/ <b>60350.-</b> COMSE 211 U9	
<b>Blue dCi 170 EAG9 (125 kW / 170 CV)</b>	cambio automatico a 9 rapporti				56152.-/ <b>60700.-</b> CIMSE 211 V9

prezzi di vendita raccomandati in CHF. prezzi senza IVA 8,1%/IVA 8,1% inclusa

CODICE: TRP			SPACECLASS	SPACECLASS PACK ESCAPE	SPACECLASS PACK SIGNATURE
<b>TRAFIC SPACECLASS</b>					
<b>Blue dCi 150 (110 kW / 150 CV)</b>	cambio manuale 6 marce	CHE01	56198.-/ <b>60750.-</b> S2M 111 UM	59204.-/ <b>64000.-</b> S2M 111 UM PCV86	60592.-/ <b>65500.-</b> S2M 111 UM PCV84 CUIR01
<b>Blue dCi 170 EAG9 (125 kW / 170 CV)</b>	cambio automatico a 9 rapporti	CHE01	60130.-/ <b>65000.-</b> S2M 111 V9	63136.-/ <b>68250.-</b> S2M 111 V9 PCV86	64524.-/ <b>69750.-</b> PCV84 CUIR01
<b>TRAFIC GRAND SPACECLASS</b>					
<b>Blue dCi 150 (110 kW / 150 CV)</b>	cambio manuale 6 marce	CHE01	58418.-/ <b>63150.-</b> S2M 211 UM	63275.-/ <b>68400.-</b> S2M 211 UM PCV86	64662.-/ <b>69900.-</b> S2M 211 UM PCV84 CUIR01
<b>Blue dCi 170 EAG9 (125 kW / 170 CV)</b>	cambio automatico a 9 rapporti	CHE01	62350.-/ <b>67400.-</b> S2M 211 V9	65356.-/ <b>70650.-</b> S2M 211 V9 PCV86	66744.-/ <b>72150.-</b> S2M 211 V9 PCV84 CUIR01

prezzi di vendita raccomandati in CHF. prezzi senza IVA 8,1%/IVA 8,1% inclusa

# equipaggiamento di serie

## PASSENGER equilibre & evolution

### design esterno:

- cerchi in acciaio 16" con grandi copriuota siras

### vetri e portiere:

- portellone vetrato
- tergilunotto
- lunotto riscaldabile
- pannello centrale sinistro vetro fisso
- porta scorrevole destra vetro fisso
- pannello posteriore vetrato (2 lati)

### design interno:

- tappeto di carico posteriore in gomma
- sedili in tessuto kompo noir/ armonia noir

### sicurezza e assistenza alla guida:

- controllo elettronico della stabilità (ESC) con extended grip, aiuto alla partenza in salita, stabilizzatore del rimorchio e funzione antipattinamento (ASR)
- sistema antibloccaggio ABS con ripartizione elettronica della forza frenante + assistenza alla frenata d'emergenza
- airbag conducente e passeggero
- controllo della pressione dei pneumatici
- sistema di fissaggio ISOFIX ai sedili laterali nella 2ª fila
- poggiatesta regolabili in altezza (conducente/passeggero anteriore e tutti i posti posteriori)
- servosterzo
- cinture di sicurezza a 3 punti con pretensionatore

- cinture di sicurezza anteriori regolabili in altezza
- fari full-LED
- luci di marcia diurna LED
- regolatore limitatore di velocità
- ALS (Auto Light System)
- kit di gonfiaggio
- seatbelt reminder per la 1ª fila e passeggeri anteriori
- «Window»-airbags e airbag laterale conducente e passeggero
- sistema d'avviso di deviazione dalla corsia (Lane Departure Warning)
- sistema di chiamate d'emergenza E-Call
- sensori parcheggio posteriori
- telecamera di retromarcia (solo con cambio automatico)
- sonnolenza e attenzione
- assistente di velocità intelligente
- sistema di frenata di emergenza

### comfort:

- combi 8 posti (opzione 9 posti disponibile):
- sedile conducente «comfort» regolabile in altezza, longitudine, inclinazione dello schienale, regolazione lombare e bracciolo
- sedile a panca ripiegabile per il passeggero anteriore (solo con RA44A) 2ª fila:
- divano 3 posti, schienale 1/3 ribaltabile, asportabile 3ª fila:
- divano 3 posti, ribaltabile, pieghevole, asportabile
- climatizzazione manuale anteriore
- alzacristalli elettrici anteriori a impulso
- retrovisori esterni elettrici e termici
- chiave 3 bottoni pieghevole
- volante regolabile in altezza e profondità
- chiusura centralizzata con telecomando
- vano aperto nel cruscotto e nelle porte
- lampadina illuminazione cabina
- presa 12 v posteriore

### multimedia:

- EASY LINK schermo 8" con Radio DAB+ (USB, AUX, Bluetooth, Apple Carplay & Android Auto) (implica AIVCT)
- cruscotto digitale con monitor 3.5"

## PASSENGER techno (in aggiunta a Passenger equilibre)

### design esterno:

- montanti posteriori, copribarre, paraurti, protezione laterale et retrovisori in colore carrozzeria
- vetri laterali posteriori oscurati (trasmissione luminosa 35%)
- pannello centrale sinistro vetro mobile
- porta scorrevole destra con finestra scorrevole

### design interno:

- sedili in tessuto java noir
- elementi del cruscotto cromati
- vano nella plancia
- rivestimenti interni completi
- copribagagli (2 posizioni)

### comfort:

- poggiaabbraccia posteriore
- LED luce dell'abitacolo con luce individuale per il tetto
- Renault Chipkarte Keyless-Drive Hands-free
- sedile conducente e sedile passeggero «comfort» con regolazione altezza, longitudine, poggiaabbraccia, supporto lombare e schienale (senza divano passeggeri 2 posti)
- riscaldamento posteriore

### multimedia:

- cruscotto digitale con monitor a colori 7"

## SPACECLASS (in aggiunta a Passenger techno)

### design esterno:

- cerchi in lega 17" diamantati
- protezioni laterali e retrovisori esterni glossy black
- vetri laterali posteriori oscurati (trasmissione luminosa 10%)
- retrovisori esterni elettrici, termici e ripiegabili

### design interno:

- tappetini ai posti anteriori e posteriori
- volante in similpelle
- cassetto «easy life»
- cablaggio modificato

### sicurezza e assistenza alla guida:

- specchio interno con oscuramento automatico
- fendinebbia anteriori
- sensore pioggia / luce
- telecamera di retromarcia

### comfort:

- shuttle 8 posti:
- cruscotto in colore gris météor
- 2 divani posteriori comfort scorrevoli 2ª fila: divano girevole
- climatizzazione automatica anteriore e manuale posteriore con riscaldamento posteriore
- presa USB e presa di corrente 220 V ai posti posteriori
- sistema ferroviario con 2 posti a sedere nella parte posteriore con regolazione longitudinale

## SPACECLASS – PACK ESCAPADE (in aggiunta a Passenger SPACECLASS)

### comfort:

- shuttle 7 posti:
- 2 sedili individuali girevoli con sistema di fissaggio ISOFIX su binari (2ª fila)
- tavolo scorrevole e rimovibile
- divano 3 posti convertibile in letto con sistema di fissaggio ISOFIX sui sedili laterali (3ª fila)
- luci di lettura

### con il «pack escapade»:

- il Trafic SpaceClass può essere trasformato in un vero e proprio letto e soddisfa così tutte le esigenze per viaggi piacevoli e avventurosi.

## SPACECLASS – PACK SIGNATURE (in aggiunta a Passenger SPACECLASS)

### comfort:

- shuttle 7 posti:
- 2 sedili individuali girevoli con sistema di fissaggio ISOFIX su binari (2ª fila)
- tavolo scorrevole e rimovibile
- rivestimento sedili in pelle riviera

### con il «pack signature»:

- il Trafic SpaceClass può essere trasformato in un vero e proprio letto e soddisfa così tutte le esigenze per viaggi piacevoli e avventurosi.

# opzioni

CODICE	(● serie)	PASSENGER equilibre	PASSENGER evolution	PASSENGER techno	SPACECLASS	SPACECLASS PACK ESCAPADE/ PACK SIGNATURE
PCV92	<b>pack city</b> (non con cambio automatico)					
	sensori parcheggio posteriori, anteriori e laterali			370.-/400.-		
	telecamera di retromarcia					
	<b>multimedia</b>					
NA41A	EASY LINK schermo 8" con Radio DAB+ e navigazione (USB, AUX, Bluetooth, Apple Carplay & Android Auto)	555.-/600.-	555.-/600.-	555.-/600.-	555.-/600.-	555.-/600.-
RA44A	radio Connect R&Go DAB (non con RRCAM, PCV92)	-185.-/200.-	-185.-/200.-	-185.-/200.-		
MET04	cruscotto digitale con monitor a colori 7"	139.-/150.-	139.-/150.-	●	●	●
REACTI	caricabatterie a induzione per smartphone	139.-/150.-	139.-/150.-	139.-/150.-	139.-/150.-	139.-/150.-
	<b>sicurezza e assistenza alla guida</b>					
PRAHL	fari abbaglianti adattativi	278.-/300.-	278.-/300.-	278.-/300.-	278.-/300.-	278.-/300.-
PCV90	fendinebbia anteriori + Sensore pioggia / luce	463.-/500.-	463.-/500.-	463.-/500.-	●	●
RVIAT	specchio interno con oscuramento automatico			139.-/150.-	●	●
ITP15	sensori parcheggio posteriori, anteriori e laterali (implica RRCAM)	463.-/500.-	463.-/500.-	463.-/500.-	185.-/200.-	185.-/200.-
RRCAM	telecamera di retromarcia (serie con cambio automatico)	463.-/500.-	278.-/300.-	278.-/300.-	278.-/300.-	278.-/300.-
DANGMO	avvisatore angolo morto (implica RET04, ITP15)	278.-/300.-	278.-/300.-	278.-/300.-	278.-/300.-	278.-/300.-
ALAR01	allarme anti intrusione	601.-/650.-	601.-/650.-	601.-/650.-	601.-/650.-	601.-/650.-
RSNORT	ruota di scorta	231.-/250.-	231.-/250.-	231.-/250.-	231.-/250.-	231.-/250.-
RVDIST	regolatore di velocità adattativa (solo con dCi 170 EAG9) (solo con VLMOU1)		555.-/600.-	555.-/600.-	555.-/600.-	555.-/600.-
	<b>comfort</b>					
CA03	climatizzazione manuale anteriore con riscaldamento veloce* (*consigliato per preriscaldatore)			925.-/1000.-		
CA04	climatizzazione manuale anteriore e posteriore con riscaldamento posteriore e con riscaldamento veloce* (*consigliato per preriscaldatore)			2775.-/3000.-		
CAREG4	climatizzazione automatica anteriore e manuale posteriore con riscaldamento posteriore* (*consigliato per preriscaldatore)				833.-/900.-	833.-/900.-
VLMOU1	volante in similpelle	139.-/150.-	139.-/150.-	139.-/150.-	●	●
CLESUP	terza chiave	278.-/300.-	278.-/300.-	278.-/300.-	278.-/300.-	278.-/300.-
SUPCPE	doppia chiusura centralizzata	185.-/200.-	185.-/200.-	185.-/200.-	185.-/200.-	185.-/200.-
CCHBAG	copribagagli	0.-/0.-	0.-/0.-	●	●	●
ECLHB2	punti luce interni LED	93.-/100.-	93.-/100.-	●	●	●

# design esterno

CODICE	(● serie)	PASSENGER equilibre	PASSENGER evolution	PASSENGER techno	SPACECLASS	SPACECLASS PACK ESCAPADE
	<b>vernice</b>					
	<b>opaca:</b> blanc glacier (369)	0.-/0.-	0.-/0.-	0.-/0.-		
	<b>opaca speciale:</b> gris urban (KPW)	278.-/300.-	278.-/300.-			
	<b>metallizzata speciale:</b> noir midnight (D68), gris highland (KQA), rouge carmin (NPF), gris comète (KNA)	925.-/1000.-	925.-/1000.-	925.-/1000.-	0.-/0.-	0.-/0.-
	<b>personalizzazione</b>					
PCV98	cerchi in lega 17" design silver Avens	740.-/800.-	740.-/800.-	740.-/800.-		
RET04	retrovisori esterni elettrici, termici e ripiegabili	185.-/200.-	185.-/200.-	185.-/200.-	●	●
ATREM2	gancio di traino	694.-/750.-	694.-/750.-	694.-/750.-	694.-/750.-	694.-/750.-
CABADP	cablaggio modificato	93.-/100.-	93.-/100.-	93.-/100.-	●	●
BATREF	batteria L4 800A al posto della L3 720A	93.-/100.-	93.-/100.-	93.-/100.-	93.-/100.-	93.-/100.-
	<b>vetri portiere</b>					
PARV18	porte posteriori 180° vetrate	278.-/300.-	278.-/300.-	278.-/300.-		
PLDCVO	porta scorrevole destra con finestra scorrevole (solo con PLGCVO) (solo con BQFIXR o PARHAC)	278.-/300.-	278.-/300.-	●	●	●
PCU86	<b>pack windows 1:</b> pannello centrale sinistro vetro mobile + porta scorrevole destra con finestra scorrevole (non con BQFIXR)	555.-/600.-	555.-/600.-	●	●	●
PLGCVF	porta scorrevole sinistra vetrato (non con PLDCVO) (solo con BQFIXR o PARHAC)	833.-/900.-	833.-/900.-			
PLGCVO	porta scorrevole sinistra vetro apribile (solo con PLDCVO) (solo con BQFIXR o PARHAC su equilibre ou evolution)	971.-/1050.-	971.-/1050.-	833.-/900.-	833.-/900.-	833.-/900.-

# design interno

	<b>aspetto interno</b>					
CUIRO	rivestimento sedili in pelle Riviera (non con BQFIXR, solo con ABLAVI) / Armonia interna Noir SpaceClass				3 238.-/3500.-	● (con Pack Signature)
PARHAC	sedile conducente e sedile passeggero «comfort» con regolazione altezza, longitudine, poggiatesta, supporto lombare e schienale (senza divano passeggeri 2 posti)	93.-/100.-	93.-/100.-	●	●	●
BQFIXR	divano passeggero 2 posti (vano sotto i sedili) (solo con RA44A) (solo con PLGCVF con equilibre/evolution) (solo con PLGCVO con techno) (non con techno cambio automatico)	278.-/300.-	278.-/300.-	278.-/300.-		
SGACHA	sedili anteriori riscaldabili	370.-/400.-	370.-/400.-	370.-/400.-	370.-/400.-	370.-/400.-
BTAGA3	cassetto «Easy Life»	139.-/150.-	139.-/150.-	139.-/150.-	●	●
RGPDBI	vano nella plancia (solo con HARM06)	185.-/200.-	185.-/200.-	●	●	●
OP3RAN	senza divano terza fila	0.-/0.-	0.-/0.-	0.-/0.-		
FIRBAG	rete di ritenuta bagagli	278.-/300.-	278.-/300.-	278.-/300.-	278.-/300.-	278.-/300.-
9TRRAM	rampa estensibile per sedie a rotelle e attacco per sedie a rotelle (non con Pack Escapade)	1850.-/2000.-	1850.-/2000.-	1850.-/2000.-	1850.-/2000.-	1850.-/2000.-

# caratteristiche tecniche

<b>motorizzazione</b>	Blue dCi 110	Blue dCi 150	Blue dCi 150 EAG9	Blue dCi 170 EAG9
numero di posti	5-9	5-9	5-9	5-9
<b>cambio</b>				
numero di marce avanti	manuale 6	manuale 6	manuale 6	manuale 6
<b>motore</b>				
carburante	diesel	diesel	diesel	diesel
cilindrata (cm³)	1997	1997	1997	1997
numero cilindri	4	4	4	4
potenza massima kW (CV)	81 (110)	110 (150)	110 (150)	125 (170)
a g/min.	3500	3500	3500	3500
coppia massima Nm	300	350	350	380
a g/min.	1500	1500	1500	1500
alimentazione	turbo (common rail)		turbo (common rail)	
iniezione	diretta		diretta	
Stop & Start/Energy Smart Management	●	●	●	●
<b>sterzo</b>				
servosterzo	●	●	●	●
Ø di sterzata tra marciapiedi (m)	passo corto: 12.4 passo lungo: 13.8		passo corto: 12.4 passo lungo: 13.8	
<b>freni</b>				
anteriori a disco Ø (mm)	296/28	296/28	296/28	296/28
posteriori a disco Ø (mm) o tamburo	280/12	280/12	280/12	280/12
<b>pneumatici</b>				
dimensioni pneumatici/ruote 16"	215/65 R16	215/65 R16	215/65 R16	215/65 R16
dimensioni pneumatici/ruote 17"	215/60 R17	215/60 R17	215/60 R17	215/60 R17
<b>prestazioni</b>				
velocità massima (km/h)	161	174	180	180
0-100 km/h (s)	16.5	13.6	13.9	12.5

● serie

# caratteristiche tecniche

	PASSENGER	PASSENGER	PASSENGER	PASSENGER
	Blue dCi 110	Blue dCi 150	Blue dCi 150 EAG9	Blue dCi 170 EAG9
<b>motorizzazione</b>				
<b>consumi*</b>				
emissioni di CO <sub>2</sub> (g/km) Vlow - Vhigh	174-195	176-201	179-203	178-203
emissioni di CO <sub>2</sub> derivanti dalla messa a disposizione di carburanti (g/km) Vlow - Vhigh	34-38	34-39	35-40	35-39
ciclo completo (l/100 km) Vlow - Vhigh	6.7-7.4	6.7-7.6	6.8-7.8	6.8-7.7
equivalente benzina su ciclo misto (l/100 km) Vlow - Vhigh	7.64-8.44	7.64-8.66	7.75-8.89	7.75-8.78
categoria d'efficienza energetica (A - G)**	G	G	G	G
sistema di post-trattamento dei gas di scarico <sup>1)</sup>	DPF + DOC+SCR	DPF + DOC+SCR	DPF + DOC+SCR	DPF + DOC+SCR
norma di anti-inquinamento	Euro6e	Euro6e	Euro6ebis	Euro6ebis
<b>capacità</b>				
serbatoio carburante (l)	80			
serbatoio AdBlue* (l)	24.7			
<b>massa</b> (valore medio secondo carta d'omologazione, conducente incl.)				
a vuoto in ordine di marcia (kg)	1929 - 2062	1929 - 2062	1967 - 2093	1967 - 2093
carico utile medio (kg)	943 - 1076	943 - 1076	912 - 1038	912 - 1038
massa massima autorizzata (kg)	3005	3005	3005	3005
massa totale in ordine di marcia (kg)	5505	5505	5505	5505
carico massimo trainabile, rimorchio frenato (kg) <sup>2)</sup>	2500	2500	2500	2500
carico massimo trainabile, rimorchio non frenato (kg) <sup>2)</sup>	750	750	750	750
numero di approvazione del tipo	1RH262	1RH226	1RH263	1RH264
codice	JLJM9RMW6W C24A09B0	JLJM9RMU6W C44A08BB	JLJM9RMUTX F14D09B0	JLJM9RMVTX F24D08BB

	GRAND PASSENGER	GRAND PASSENGER	GRAND PASSENGER	GRAND PASSENGER
	Blue dCi 110	Blue dCi 150	Blue dCi 150 EAG9	Blue dCi 170 EAG9
<b>motorizzazione</b>				
<b>consumi*</b>				
emissioni di CO <sub>2</sub> (g/km) Vlow - Vhigh	174-195	176-201	179-203	178-203
emissioni di CO <sub>2</sub> derivanti dalla messa a disposizione di carburanti (g/km) Vlow - Vhigh	34-38	34-39	35-40	35-39
ciclo completo (l/100 km) Vlow - Vhigh	6.7-7.4	6.7-7.6	6.8-7.8	6.8-7.7
equivalente benzina su ciclo misto (l/100 km) Vlow - Vhigh	7.64-8.44	7.64-8.66	7.75-8.89	7.75-8.78
categoria d'efficienza energetica (A - G)**	G	G	G	G
sistema di post-trattamento dei gas di scarico <sup>1)</sup>	DPF + DOC+SCR	DPF + DOC+SCR	DPF + DOC+SCR	DPF + DOC+SCR
norma di anti-inquinamento	Euro6e	Euro6e	Euro6ebis	Euro6ebis
<b>capacità</b>				
serbatoio carburante (l)	80			
serbatoio AdBlue* (l)	24.7			
<b>massa</b> (valore medio secondo carta d'omologazione, conducente incl.)				
a vuoto in ordine di marcia (kg)	2058 - 2294	2245 - 2420	2277 - 2452	2277 - 2452
carico utile medio (kg)	776 - 1012	650 - 825	618 - 793	618 - 793
massa massima autorizzata (kg)	3070	3070	3070	3070
massa totale in ordine di marcia (kg)	5570	5570	5570	5570
carico massimo trainabile, rimorchio frenato (kg) <sup>2)</sup>	2500	2500	2500	2500
carico massimo trainabile, rimorchio non frenato (kg) <sup>2)</sup>	750	750	750	750
numero di approvazione del tipo	1RH262	1RH261	1RH263	1RH264
codice	JLJM9RMW6W C24A29B0	JLJM9RMU6W C44A28BB	JLJM9RMUTX F14D29B0	JLJM9RMVTX F24D28BB

# caratteristiche tecniche

	SPACECLASS	SPACECLASS ESCAPEDE	SPACECLASS	SPACECLASS ESCAPEDE
<b>motorizzazione</b>	<b>Blue dCi 150</b>	<b>Blue dCi 150</b>	<b>Blue dCi 170 EAG9</b>	<b>Blue dCi 170 EAG9</b>
<b>consumi*</b>				
emissioni di CO <sub>2</sub> (g/km) Vlow-Vhigh	176-201	176-201	178-203	178-203
emissioni di CO <sub>2</sub> derivanti dalla messa a disposizione di carburanti (g/km) Vlow-Vhigh	34-39	34-39	35-39	35-39
ciclo completo (l/100 km) Vlow-Vhigh	6.7-7.6	6.7-7.6	6.8-7.7	6.8-7.7
equivalente benzina su ciclo misto (l/100 km) Vlow-Vhigh	7.64-8.66	7.64-8.66	7.75-8.78	7.75-8.78
categoria d'efficienza energetica (A-G)**	G	G	G	G
sistema di post-trattamento dei gas di scarico <sup>1)</sup>	DPF + DOC+SCR	DPF + DOC+SCR	DPF + DOC+SCR	DPF + DOC+SCR
norma di anti-inquinamento	Euro6e	Euro6e	Euro6ebis	Euro6ebis
<b>capacità</b>				
serbatoio carburante (l)	80		80	
serbatoio AdBlue* (l)	24.7		24.7	
<b>massa</b> (valore medio secondo carta d'omologazione, conducente incl.)				
a vuoto in ordine di marcia (kg)	1929-2062	1929-2062	1967-2093	1967-2093
carico utile medio (kg)	943-1076	943-1076	912-1038	912-1038
massa massima autorizzata (kg)	3005	3005	3005	3005
massa totale in ordine di marcia (kg)	5505	5505	5505	5505
carico massimo trainabile, rimorchio frenato (kg) <sup>2)</sup>	2500	2500	2500	2500
carico massimo trainabile, rimorchio non frenato (kg) <sup>2)</sup>	750	750	750	750
numero di approvazione del tipo	1RH261	1RH261	1RH264	1RH264
codice	JLJM9RMU6W C44A08BS	JLJM9RMU6W C44A08BS	JLJM9RMVTX F24D08BS	JLJM9RMVTX F24D08BS

	GRAND SPACECLASS	GRAND SPACECLASS ESCAPEDE	GRAND SPACECLASS	GRAND SPACECLASS ESCAPEDE
<b>motorizzazione</b>	<b>Blue dCi 150</b>	<b>Blue dCi 150</b>	<b>Blue dCi 170 EAG9</b>	<b>Blue dCi 170 EAG9</b>
<b>consumi*</b>				
emissioni di CO <sub>2</sub> (g/km) Vlow-Vhigh	176-201	176-201	178-203	178-203
emissioni di CO <sub>2</sub> derivanti dalla messa a disposizione di carburanti (g/km) Vlow-Vhigh	34-39	34-39	35-39	35-39
ciclo completo (l/100 km) Vlow-Vhigh	6.7-7.6	6.7-7.6	6.8-7.7	6.8-7.7
equivalente benzina su ciclo misto (l/100 km) Vlow-Vhigh	7.64-8.66	7.64-8.66	7.75-8.78	7.75-8.78
categoria d'efficienza energetica (A-G)**	G	G	G	G
sistema di post-trattamento dei gas di scarico <sup>1)</sup>	DPF + DOC+SCR	DPF + DOC+SCR	DPF + DOC+SCR	DPF + DOC+SCR
norma di anti-inquinamento	Euro6e	Euro6e	Euro6ebis	Euro6ebis
<b>capacità</b>				
serbatoio carburante (l)	80		80	
serbatoio AdBlue* (l)	24.7		24.7	
<b>massa</b> (valore medio secondo carta d'omologazione, conducente incl.)				
s vuoto in ordine di marcia (kg)	2245-2420	2245-2420	2277-2452	2277-2452
carico utile medio (kg)	650-825	650-825	618-793	618-793
massa massima autorizzata (kg)	3070	3070	3070	3070
massa totale in ordine di marcia (kg)	5570	5570	5570	5570
carico massimo trainabile, rimorchio frenato (kg) <sup>2)</sup>	2500	2500	2500	2500
carico massimo trainabile, rimorchio non frenato (kg) <sup>2)</sup>	750	750	750	750
numero di approvazione del tipo	1RH261	1RH261	1RH264	1RH264
codice	JLJM9RMU6W C44A28BS	JLJM9RMU6W C44A28BS	JLJM9RMVTX F24D28BS	JLJM9RMVTX F24D28BS

<sup>1)</sup> LNT = filtro NOx/DPF = filtro antiparticolato diesel/PF = filtro antiparticolato/DOC = catalizzatore di ossidazione diesel/SCR = riduzione catalitica selettiva

<sup>2)</sup> carico massimo rimorchiato (rispettando la massa totale in marcia)

\* da settembre 2017, tutti i nuovi veicoli sono stati approvati secondo il nuovo protocollo WLTP - Worldwide Harmonized Light Vehicles New Test Procedure, un metodo più realistico per misurare il consumo di carburante e le emissioni di CO<sub>2</sub>. A partire dal 1° gennaio 2020, tutti i livelli di consumo saranno segnalati in conformità con lo standard di certificazione WLTP. Ulteriori informazioni sono disponibili sul sito [www.renault.ch](http://www.renault.ch)

\*\* categoria energetica valida per un'immatricolazione precedente al 31 dicembre dell'anno in corso.  
valore medio delle emissioni di CO<sub>2</sub> di tutti i veicoli nuovi venduti in Svizzera 129 g/km.  
il valore obiettivo per la CO<sub>2</sub> è di 118 g/km.

# dimensioni

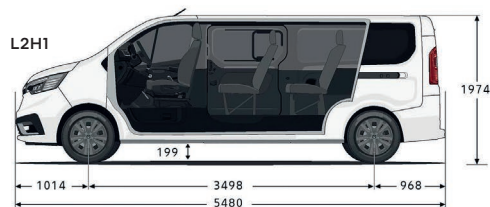
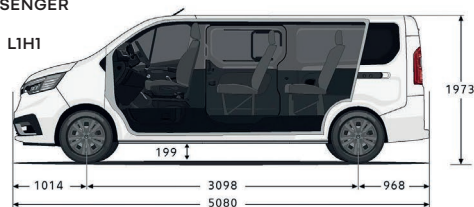
volume utile (m <sup>3</sup> )	PASSENGER	GRAND PASSENGER
versione 8-9 posti	1	1,8
versione 8-9 posti/terza fila ribaltata	2,5	3,4
versione 5-6 posti	3,2	4
versione 5-6 posti/seconda fila ribaltata	4,7	5,7
versione 2-3 posti	5,2	6
<b>dimensioni (mm)</b>		
lunghezza totale	5080	5480
larghezza senza / con retrovisori	1956/2312	1956/2312
altezza con peso a vuoto	1973	1974
passo	3098	3498
carreggiata anteriore	1014	1014
carreggiata posteriore	968	968
lunghezza di carico* con versioni 8-9 posti	736	1136
con versioni 8-9 posti/terza fila ribaltata	1152	1552
con versioni 5-6 posti	1650	2050
con versioni 5-6 posti/seconda fila ribaltata	2066	2466
con versioni 2-3 posti	2537	2937
larghezza interna massima	1230	1230
altezza interna sotto il tetto	1300	1300
larghezza ingresso porta laterale scorrevole a 600 mm dal pianale	907	907
larghezza ingresso porta laterale scorrevole a 100 mm dal pianale	1030	1030
larghezza ingresso porta laterale scorrevole	1284	1284
larghezza ingresso a 70 mm dal pianale	1391	1391
altezza d'ingresso porte 180° / portellone	1320/1295	1320/1295
gradino di carico	552	552
altezza dal suolo	207	190

\* lunghezza di carico al pianale con portellone.

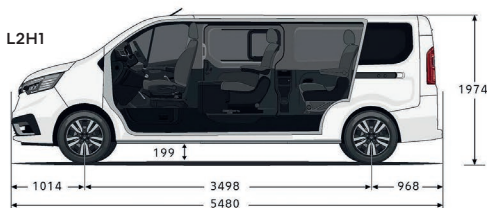
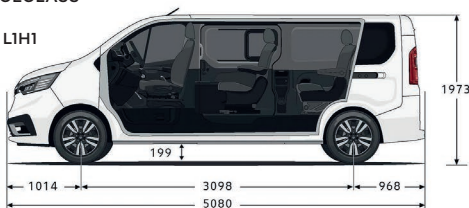
dimensioni (mm)	SPACECLASS	GRAND SPACECLASS
lunghezza totale	5080	5480
larghezza senza / con retrovisori	1956/2312	1956/2312
altezza con peso a vuoto	1973	1974
passo	3098	3498
carreggiata anteriore	1014	1014
carreggiata posteriore	968	968
lunghezza di carico* con versioni 7-9 posti	683	908
con versioni 4-6 posti	1583/1601	1908/1926
con versioni 2-3 posti	2514	2914
larghezza interna massima	1230	1230
altezza interna sotto il tetto	1300	1300
altezza anteriore a padiglione 1a fila	1010	1010
altezza anteriore a padiglione 2a fila	894	894
altezza anteriore a padiglione 3a fila	894	894
gradino di carico	552	552
altezza dal suolo	199	199

\* lunghezza di carico al pianale con portellone.

## PASSENGER



## SPACECLASS



# garanzia

- 12 anni di garanzia anticorrosione
- 3 anni di garanzia sulla vernice
- 3 anni di garanzia del costruttore o 100 000 km (vale il primo dei due termini raggiunto)
- 1 anno di garanzia sugli accessori
- 3 anni di garanzia sugli accessori combinati con l'acquisto di un nuovo veicolo

# accessori & merchandising

puoi visualizzare tutte le offerte e le informazioni tramite i link sottostanti o scansionando il codice QR.


## accessori



## kit di ruote complete invernali



## merchandising



# Renault pacchetti servizio



scegliete quello che fa per voi.

vi offriamo interessanti pacchetti di servizi su misura per il vostro veicolo.

scegliete tra un'estensione della garanzia o un contratto di manutenzione.

potete trovare maggiori informazioni sotto: [www.renault.ch/pacchetti-servizio](http://www.renault.ch/pacchetti-servizio)

### pacchetto di manutenzione

il contratto di manutenzione Renault SMALL, MEDIUM o LARGE vi permette di calcolare i vostri costi di manutenzione in modo molto preciso. potete anche integrare facilmente questi costi nella vostra rata mensile di leasing

### estensioni di garanzia

l'estensione di garanzia Renault prolunga la garanzia costruttore del suo veicolo per altri tre anni, o un chilometraggio flessibile fino a un massimo di 150 000 km. Qui troverete le varianti preferite. Il suo partner Renault sarà lieto di consigliarlo.

4 anni/100 000 km	<b>800.-</b>
4 anni/150 000 km	<b>1500.-</b>
5 anni/100 000 km	<b>1300.-</b>
5 anni/150 000 km	<b>1800.-</b>
6 anni/100 000 km	<b>1750.-</b>
6 anni/150 000 km	<b>2300.-</b>

Cliccate, scegliete, sognate su [www.renault.ch](http://www.renault.ch) o componete il numero gratuito 0800 80 80 77.

Renault Suisse SA si riserva il diritto di modificare i prezzi così come l'equipaggiamento in qualsiasi momento senza preavviso.