

Renault TRAFIC FURGONE



RENAULT PRO+

Prezzi ed equipaggiamenti

N° 10.1 / DA GENNAIO 2019

Versioni

CODICE: TRU		ACCESS FURGONE		BUSINESS FURGONE		BUSINESS FURGONE DOPPIA CABINA		BUSINESS PIANALE CABINATO
		L1	L2	L1	L2	L1	L2	L2
TRAFIC FURGONE 2.7 T/H1								
dCi 95	cambio manuale 6 marce	25 800.-/27 787.-					30 300.-/32 633.-	
		FG1E0 111 J6					DC1E1 111 J6	
dCi 120	cambio manuale 6 marce	28 400.-/30 587.-						
		FG1E0 111 K6						
TRAFIC FURGONE 2.9 T/H1								
dCi 95	cambio manuale 6 marce	26 900.-/28 971.-	28 300.-/30 479.-	28 200.-/30 371.-	29 600.-/31 879.-	31 100.-/33 495.-	32 500.-/35 003.-	
		FG1E0 112 J6	FG1E0 212 J6	FG1E1 112 J6	FG1E1 212 J6	DC1E1 112 J6	DC1E1 212 J6	
dCi 120	cambio manuale 6 marce	29 200.-/31 448.-	30 600.-/32 956.-	30 500.-/32 849.-	31 900.-/34 356.-		34 800.-/37 480.-	
		FG1E0 112 K6	FG1E0 212 K6	FG1E1 112 K6	FG1E1 212 K6		DC1E1 212 K6	
ENERGY Twin-Turbo dCi 125	cambio manuale 6 marce			31 800.-/34 249.-	33 200.-/35 756.-		36 100.-/38 880.-	31 700.-/34 141.-
				FG1E1 112 H6	FG1E1 212 H6		DC1E1 212 H6	PC1E1 212 H6
ENERGY Twin-Turbo dCi 145	cambio manuale 6 marce			33 100.-/35 649.-	34 500.-/37 157.-		37 400.-/40 280.-	33 000.-/35 541.-
				FG1E1 112 G6	FG1E1 212 G6		DC1E1 212 G6	PC1E1 212 G6
TRAFIC FURGONE 2.9 T/H2								
ENERGY Twin-Turbo dCi 125	cambio manuale 6 marce			33 200.-/35 756.-	34 600.-/37 264.-			
				FG1E1 122 H6	FG1E1 222 H6			
ENERGY Twin-Turbo dCi 145	cambio manuale 6 marce			34 500.-/37 157.-	35 900.-/38 664.-			
				FG1E1 122 G6	FG1E1 222 G6			
PONTE FISSO PRO+ 2.9 T/H1								
ENERGY Twin-Turbo dCi 125	cambio manuale 6 marce							39 564.-/42 610.-*
								PC1E1 212 H6 Code: CDV 9TPCPO Option: RSNORT
FRIGO PRO+ 2.9 T/H1								
dCi 95	cambio manuale 6 marce			44 499.-/47 925.*				
				FG1E1 112 J6 Code: CDV 9TRUFR Option: RSNORT CLCTOL CABADP SSHILN PFMOT				

* Il prezzo corrisponde al prezzo del veicolo di base e dell'adattamento sommati. Il prezzo dell'adattamento non beneficia delle condizioni flotte.

Prezzi di vendita raccomandati. Prezzi senza IVA 7,7% / IVA 7,7% inclusa

Equipaggiamenti di serie

ACCESS:

Aspetto esterno:

- Cerchi in acciaio 16"
- Coprimozzi mini
- Paraurti anteriore, posteriore e protezioni laterali grigie

Vetri, portiere e vano di carico:

- Porte posteriori 180° lastrate
- Porta scorrevole destra lastrata
- Rivestimento in plastica dei pannelli fino a mezza altezza
- Parete intera di separazione lastrata
- Pannello sinistra lastrata
- Anelli di ancoraggio: 8 su L1, 10 su L2

Sicurezza e visibilità:

- Controllo elettronico della stabilità (ESC) con Extended Grip, assistenza alla partenza in salita, sistema di stabilizzazione del rimorchio, con funzione antipattinamento
- Sistema antibloccaggio delle ruote (ABS) con assistenza alla frenata d'emergenza e ripartizione elettronica della forza frenante
- Airbag conducente
- Chiusura centralizzata delle porte con telecomando
- Poggiatesta regolabili in altezza (conducente e laterale)
- Cinture di sicurezza a 3 punti con pretensionatore

- Servosterzo
- Illuminazione vano di carico
- Luci di marcia diurna
- Retrovisori esterni manuali
- Kit di gonfiaggio

Sedili e comfort:

- Sedili in tessuto Carbone scuro Kario
- Armonia Noir
- Sedile conducente a regolazioni longitudinale, inclinazione dello schienale e altezza
- Divano anteriori 2 posti
- Alzacristalli elettrici anteriori

- Chiave 2 bottoni con telecomando e possibilità di aprire solo la porta conducente
- Vani nella plancia e nelle porte
- Volante regolabile in profondità e altezza

Inoltre:

- Presa 12 V sulla consolle centrale
- Cassetto portaoggetti aperto
- Illuminazione cabina (conducente e passeggero)
- Display tedesco
- Eco-Mode
- Computer di bordo

BUSINESS (in aggiunta a ACCESS):

Aspetto esterno:

- Coprimozzi maxi

Vetri, portiere e vano di carico:

- Paratia divisoria in lamiera con vetro e botola di carico sotto il divano passeggero
- Anelli di ancoraggio e fiancate: 16 su L1, 18 su L2
- Apparecchiatura di bloccaggio della porta posteriore sinistra (impedisce H2)

Sicurezza e visibilità:

- Retrovisori esterni elettrici e termici

Sedili e comfort:

- Sedili in tessuto Java Noir
- Divano «Ufficio mobile» con schienale ribaltabile, mensola distinta, scomparto laptop e vano sotto il divano passeggero anteriore a 2 posti (54 l)
- Sedile conducente «conforto» a regolazioni poggiatesta e appoggiatesta

- Alzacristalli elettrici anteriori a impulso (conducente)

- Chiave 3 bottoni con telecomando e possibilità di aprire solo la porta conducente

Audio e comunicazione:

- Radio R&GO Bluetooth® con comandi al volante, display integrato, prese USB e AUX, presa USB supplementare in plancia

Inoltre:

- Cassetto portaoggetti con sportello e illuminazione (raffreddato se con climatizzazione)
- Indicatore della temperatura esteriore

CABINA DOPPIA BUSINESS (in aggiunta a FURGONE BUSINESS):

Vetri, portiere e vano di carico:

- Porta scorrevole destra vetro fisso
- Pannello laterale destra vetro fisso

- Parete intera di separazione 2ª fila lastrata con finestra
- Abito da soffitto e l'illuminazione posteriore centrale

- Portellone posteriore con lunotto termico e tergicristalli posteriori

Sicurezza e visibilità:

- Airbags conducente e passeggero

Sedili e comfort:

- Divano passeggero anteriore 2 posti con stiva sotto il sedile
- Divano posteriore nella 2ª fila con 3 posti

PIANALE CABINATO BUSINESS (in aggiunta a FURGONE BUSINESS):

- Senza parete interna di separazione

- Virolo di ricordo su carrozzeria con ponti di fissazione

- Bocchettone serbatoio carburante integrato alla cabina

Equipaggiamenti di serie

PONTE FISSO PRO+ (in aggiunta a PIANALE CABINATO BUSINESS):			Adattamento Swiss Made
Ponte fisso Pro+ con sponde in alluminio: • Pavimento di legno 18 mm antiscivolo • 4 anelli di ancoraggio • Portapali integrato nella paracabina anteriore incl. lunotto	• Sponde laterali e posteriori in alluminio: 300 mm • Carico utile: 900 kg fino a 1 600 kg • Lunghezza interna: 2 762 mm, Larghezza interna: 1 800 mm	• Altezza totale 1 995 mm (adattato agli parcheggi sotterranei) • Capacità di traino: fino a 2 t	Inoltre: • Ruota di scorta al posto del kit di gonfiaggio • Cassa attrezzi con pavimento di legno e coperchio chiudibile
FRIGO PRO+ (in aggiunta a FURGONE BUSINESS):			Adattamento Swiss Made
Allestimento frigo con: • Isolamento isoterma integrato • Temperatura di funzionamento -20°C a fino +20°C	• Senza compressore sul tetto (adatto per parcheggio sotterraneo) • Compatibile con aria condizionata	Inoltre: • Ruota di scorta al posto del kit di gonfiaggio • Presa di potenza motore	• Cablaggio modificato • Parete intera di separazione lastrata
(Per ulteriori informazioni vogliate consultare il nostro sito internet www.renault.ch o il vostro concessionario Renault).			

Opzioni

CODICE (● Serie)	ACCESS FURGONE	BUSINESS FURGONE	BUSINESS FURGONE DOPPIA CABINA	BUSINESS PIANALE CABINATO
ASPETTO ESTERNO				
PKPRTL				
Cerchi in lega 17" (impedisce PNEUTT, H2)		1 000.-/1 077.-	1 000.-/1 077.-	1 000.-/1 077.-
PNEUTT	300.-/323.-	300.-/323.-	300.-/323.-	300.-/323.-
Pneumatici ognitempo				
GALERI		1 800.-/1 939.-	1 800.-/1 939.-	
Galleria tetto in alluminio (non con HAYVIT, PARP/V27 e H2)				
GALER2		2 000.-/2 154.-	2 000.-/2 154.-	
Galleria e passaggio (non con HAYVIT, PARP/V27 e H2)				
ECHLPT		400.-/431.-	400.-/431.-	
Scala (non con HAYVIT, PARP/V27 e H2) (solo con GALERI o GALER2)				
ATREM	600.-/646.-		600.-/646.-	
Gancio di traino				
ACCTC4		200.-/215.-	200.-/215.-	200.-/215.-
Pack Look anteriore e posteriore (Copribarre, montanti posteriori e paraurti anteriore parzialmente in colore carrozzeria) (impedisce H2)				
ACCTC5		400.-/431.-	400.-/431.-	200.-/215.-
Pack Style (Pack Look anteriore e posteriore con retrovisori esterni in colore carrozzeria e calandra cromata) (implica PROJAB) (impedisce H2)				
VETRI, PORTIERE E VANO DI CARICO				
CLCTTP		0.-/0.-		
Parete intera di separazione lastrata e trabocchetto di carico sotto il divano passeggero				
CLCVIT	100.-/108.-	0.-/0.-		
Parete intera di separazione lastrata con finestra				
		●		
CSVITF	300.-/323.-	300.-/323.-		
Side vetro posteriore del pannello (destra + sinistra) (implica PNLGVF o PLGCVF e PLDCVF)				
PNLDT	-700.-/-754.-	-700.-/-754.-		
Senza porta laterale scorrevole destra, con pannello laterale destro lastrato (impedisce H2)				
PNLGVF	150.-/162.-	150.-/162.-	●	
Pannello centrale sinistro vetro fisso (implica PLDCVF e HAYVIT o PARV18/PARV27)				
PNLGOV			150.-/162.-	
Pannello laterale sinistra vetro apribile				
PLDCVF	150.-/162.-	150.-/162.-	●	
Porta scorrevole laterale destra vetro fisso				
PLGCT	700.-/754.-	700.-/754.-		
Porta scorrevole laterale sinistra lastrata (non con PLDCVF)				
PLGCVF	850.-/915.-	850.-/915.-		
Porta scorrevole laterale sinistra vetro fisso (implica PLDCVF e HAYVIT o PARV18/PARV27)				
PLDCVO			150.-/162.-	
Porta scorrevole destra vetro apribile				
PLGCVO			850.-/915.-	
Porta scorrevole sinistra vetro apribile (implica PLDCVO)				
PARV18	200.-/215.-	200.-/215.-		
Porte posteriori 180° vetrate (implica CLCVIT su Access, non con CLCTOL, CLCTTP)				
PARP18 SBPARO			0.-/0.-	
Porte posteriori 180° lastrate + apparecchiatura di bloccaggio della porta posteriore sinistra				
LNC SSELA				
Porte posteriori 180° vetrate + apparecchiatura di bloccaggio della porta posteriore sinistra			200.-/215.-	
PARV18 SBPARO				
PARP27	400.-/431.-	400.-/431.-		
Porte posteriori 255° lastrate (solo su L2)				
PARV27	600.-/646.-	600.-/646.-		
Porte posteriori 255° vetrate (implica CLCVIT su Access, non con CLCTOL, CLCTTP) (solo su L2, impedisce H2)				
PARP27 SBPARO			200.-/215.-	
Porte posteriori 255° lastrate + apparecchiatura di bloccaggio della porta anteriore sinistra (solo su L2, impedisce H2)				
LNC SSELA				
PARV27 SBPARO			400.-/431.-	
Porte posteriori 255° vetrate + apparecchiatura di bloccaggio della porta posteriore sinistra (solo su L2, impedisce H2)				
HAYVIT		200.-/215.-	●	
Portellone vetrato (implica LAC ELA) (impedisce H2)				
LAC ELA		200.-/215.-	●	
Lunotto riscaldabile e Tergilunotto (implica PARV18 o PARV27)				
PKVT4		400.-/431.-		
Pack Porte posteriori (Lunotto riscaldabile con tergilunotto, Porte posteriori 180° vetrate)				
SSBPAR PKVT3		400.-/431.-	●	
Pack Portellone (Lunotto riscaldabile con tergilunotto, Portellone vetrato, senza apparecchiatura di bloccaggio della porta posteriore sinistra) (impedisce H2)				
	●	●	●	
Rivestimento in plastica dei pannelli fino a mezza altezza				
SSH LIN	0.-/0.-	0.-/0.-	0.-/0.-	
Senza rivestimento in plastica dei pannelli fino a mezza altezza				
HCCTEC	1 000.-/1 077.-	1 000.-/1 077.-	1 000.-/1 077.-	
Rivestimento in legno completo (implica PLBOIS SSH LIN o PLBOI2 SSH LIN) (non con PNLGVF o PNLGOV o CSVITF)				
PLBOIS	400.-/431.-	400.-/431.-	400.-/431.-	
Pavimento in legno nel vano di carico con rivestimento PVC nero (8 mm)				
PLBOI2	600.-/646.-	600.-/646.-	600.-/646.-	
Pavimento in legno nel vano di carico senza rivestimento PVC nero (12 mm)				
PRIACC		50.-/54.-	50.-/54.-	
Presca 12V nel vano di carico				
SICUREZZA E VISIBILITÀ				
AIRBA2		100.-/108.-	●	100.-/108.-
Airbag passeggero				
ABLAVI		300.-/323.-	300.-/323.-	300.-/323.-
«Window»-airbags e airbag laterale conducente e passeggero (implica AIRBA2 su furgone)				
ALAR01		500.-/539.-	500.-/539.-	500.-/539.-
Allarme anti intrusione (impedisce Cabinato a pianale)				
PREALA	100.-/108.-	100.-/108.-	100.-/108.-	100.-/108.-
Predisposizione antifurto				
ALEVA		300.-/323.-	300.-/323.-	300.-/323.-
Sensore pioggia/luce (implica PKEAD6)				
PROJAB		300.-/323.-	300.-/323.-	300.-/323.-
Fendinebbia anteriori a fari direzionali				
PRRLED		300.-/323.-	300.-/323.-	300.-/323.-
LED, luci diurne complementari				
RETVIS		100.-/108.-	100.-/108.-	
Parasole passeggero con «Wideview mirror»				
RET03				100.-/108.-
Retrovisori a braccio lungo				
RDAR01		600.-/646.-	600.-/646.-	
Sensori parcheggio posteriori				
RDAR03		1 000.-/1 077.-	1 000.-/1 077.-	
Sensori parcheggio posteriori con camera (implica ALEVA e PROJAB) (impedisce H2)				
PNRSI	100.-/108.-	100.-/108.-	100.-/108.-	100.-/108.-
Ruota di scorta con antifurto (implica RSNORT)				
RSNORT	150.-/162.-	150.-/162.-	150.-/162.-	150.-/162.-
Ruota di scorta al posto del kit di gonfiaggio (di serie con versioni Pro+)				
DPRPN		200.-/215.-	200.-/215.-	200.-/215.-
Controllo della pressione dei pneumatici				

Opzioni

CODICE (● Serie)	ACCESS FURGONE	BUSINESS FURGONE	BUSINESS FURGONE DOPPIA CABINA	BUSINESS PIANALE CABINATO
SEDILI E COMFORT				
DRAP01 HARM01	●	●	●	●
DRAP03 HARM01		150.-/162.-	150.-/162.-	150.-/162.-
PARHAC		100.-/108.-	100.-/108.-	100.-/108.-
SGACHA		●	●	●
PRCONF			500.-/539.-	
PRLUX		100.-/108.-	100.-/108.-	100.-/108.-
VLCUIR		100.-/108.-	100.-/108.-	100.-/108.-
CHORAD		500.-/539.-	500.-/539.-	500.-/539.-
CA01	1500.-/1616.-	1500.-/1616.-	1500.-/1616.-	1500.-/1616.-
CA03		2000.-/2154.-	2000.-/2154.-	2000.-/2154.-
CAREG1		2000.-/2154.-	2000.-/2154.-	2000.-/2154.-
CAREG3		2400.-/2585.-	2400.-/2585.-	2400.-/2585.-
AVCACF		50.-/54.-	50.-/54.-	50.-/54.-
SOP03C		300.-/323.-	300.-/323.-	300.-/323.-
CLESUP	100.-/108.-	100.-/108.-	100.-/108.-	100.-/108.-
SUPCPE	200.-/215.-	200.-/215.-	200.-/215.-	200.-/215.-
AUDIO E COMUNICAZIONE				
RAD50A	400.-/431.-	●	●	●
RAD51C		200.-/215.-	200.-/215.-	200.-/215.-
RAD59A	550.-/592.-	150.-/162.-	150.-/162.-	150.-/162.-
RAD60C		350.-/377.-	350.-/377.-	350.-/377.-
PKSP67		550.-/592.-	550.-/592.-	550.-/592.-
MAPOST		93.-/100.-	93.-/100.-	93.-/100.-
PKSP32		1111.-/1197.-	1111.-/1197.-	1111.-/1197.-
PKCFT1		150.-/162.-	150.-/162.-	150.-/162.-
TABPDB		100.-/108.-	100.-/108.-	100.-/108.-
PRETEL		100.-/108.-	100.-/108.-	100.-/108.-
* Disponibile nel Apple App Store (IOS) e Google Play (Android)				
1) Gratis per 3 anni; validità dalla prima attivazione del servizio dal momento della consegna. Successivamente sarà possibile stipulare un abbonamento a pagamento tramite il rappresentante Renault.				
2) Gratis per 3 anni; validità dalla prima attivazione del servizio dal momento della consegna. Successivamente sarà possibile stipulare un abbonamento a pagamento tramite il rappresentante Renault o tramite R-LINK Store..				
TECNICA E GUIDA				
RV		400.-/431.-	400.-/431.-	400.-/431.-
LVI02	100.-/108.-	100.-/108.-	100.-/108.-	100.-/108.-
CTL1	900.-/969.-	900.-/969.-	900.-/969.-	900.-/969.-
CABADP	100.-/108.-	100.-/108.-		100.-/108.-
PFMOT	300.-/323.-	300.-/323.-		300.-/323.-
BOIADP	200.-/215.-	200.-/215.-	200.-/215.-	200.-/215.-
BATREF	100.-/108.-	100.-/108.-	100.-/108.-	100.-/108.-
TBOR04	0.-/0.-	0.-/0.-	0.-/0.-	0.-/0.-
TBOR06	0.-/0.-	0.-/0.-	0.-/0.-	0.-/0.-
PNEUTT PTCHM1		5300.-/5708.-	5300.-/5708.-	
Portellone (solo con H1 Versione): PKPRO3 SSBPAR Porte posteriori: PKPRO4				
PACK PRO+ LIGHT				
Pack vetri con porte posteriori o portellone (lunotto riscaldabile con tergilunotto) e porta scorrevole laterale destra + Pavimento in legno nel vano di carico senza rivestimento PVC nero (12 mm) + Posacenere, accendisigari + Senza rivestimento in plastica dei pannelli fino a mezza altezza				
Portellone (solo con H1 Versione): PKPRO8 SSBPAR Porte posteriori: PKPRO9				
PACK PRO+ (impedisce, PNLGVF, CSVITF)				
Pack vetri con porte posteriori o portellone (lunotto riscaldabile con tergilunotto) e porta scorrevole laterale destra + Pavimento in legno nel vano di carico senza rivestimento PVC nero (12 mm) + Rivestimento in legno completo+ Posacenere, accendisigari				
PKLE06 PACK LOAD 1 (impedisce, PNLGVF, CSVITF) Pavimento in legno nel vano di carico con rivestimento PVC nero (8 mm) + Senza rivestimento in plastica dei pannelli fino a mezza altezza + Rivestimento in legno completo				
PKLE01 PACK LOAD 2 (impedisce, PNLGVF, CSVITF) Pavimento in legno nel vano di carico senza rivestimento PVC nero (12 mm) + Senza rivestimento in plastica dei pannelli fino a mezza altezza + Rivestimento in legno completo				
PKEAD6 PACK SIGHT Fendinebbia anteriori + Sensore pioggia/luce				

Opzioni

CODICE (● Serie)		ACCESS FURGONE	BUSINESS FURGONE	BUSINESS FURGONE DOPPIA CABINA	BUSINESS PIANALE CABINATO
PK238	PACK SECURITY (implica RSNORT) Superchiusura + Ruota di scorta con antifurto + Predisposizione antifurto	200.-/215.-	200.-/215.-	200.-/215.-	200.-/215.-
PKDRIV	PACK DRIVE Regolatore – limitatore di velocità + Sensori parcheggio posteriori		800.-/862.-	800.-/862.-	
PKSE65	PACK COOL & SEE Climatizzazione manuale + Fendinebbia anteriori + Sensore pioggia/luce + Parasole passeggero con «Wideview mirror»		1800.-/1939.-	1800.-/1939.-	
PKDRV5	PACK COOL & DRIVE Climatizzazione manuale + Regolatore – limitatore di velocità + Sensori parcheggio posteriori		2 100.-/2 262.-	2 100.-/2 262.-	
PK23	PACK LUXURY (implica DRAP03 e PROJAB) (impedisce H2) Pack Style (Pack Look anteriore e posteriore con retrovisori esterni in colore carrozzeria e calandra cromata) + Vani chiudibili nella plancia e dettagli cromati e noir brillant		450.-/485.-	450.-/485.-	450.-/485.-
	VERNICE Rouge Magma (NNS H1) (C70 H2), Vert Bambou (DPL), Blanc Glacier (369), Gris Taupe (KPF)	0.-/0.-	0.-/0.-	0.-/0.-	0.-/0.-
	VERNICE METALLIZZATA Brun Cuivre (CNH), Noir Midnight (D68), Gris Platine (D69), Beige Cendré (HNK), Bleu Panorama (J43), Gris Cassiopee (KNG)	900.-/969.-	900.-/969.-	900.-/969.-	900.-/969.-

Accessori

CODICE (● Serie)		ACCESS FURGONE	BUSINESS FURGONE	BUSINESS FURGONE DOPPIA CABINA	BUSINESS PIANALE CABINATO
	RUOTE COMPLETE E CATENE DA NEVE				
01 46 200 155	Kit di ruote invernali complete cerchi in acciaio con SSPP; 205/65 R16C Per veicoli muniti di cerchi in acciaio sono necessari coprimozzi.	1 420.-	1 420.-	1 420.-	1 420.-
01 46 200 148	Kit di ruote invernali complete cerchi in acciaio con SSPP; 215/65 R16C Per veicoli muniti di cerchi in acciaio sono necessari coprimozzi.	1 420.-	1 420.-	1 420.-	1 420.-
77 11 785 312	Catene da neve 12mm per dimensione 205/65R16C	199.-	199.-	199.-	199.-
77 11 783 373	Catene da neve 12mm per dimensione 215/65R16C	199.-	199.-	199.-	199.-
	ACCESSORI				
82 01 468 175	Barra portatutto trasversale in acciaio H1 (3 pezzi); montaggio incluso	540.-	540.-	540.-	540.-
82 01 468 177	Barra portatutto trasversale in acciaio H2 (3 pezzi); montaggio incluso	540.-	540.-	540.-	540.-
82 01 468 182	Barra portatutto trasversale in alluminio H1 (3 pezzi); montaggio incluso	690.-	690.-	690.-	690.-
82 01 468 185	Barra portatutto trasversale in alluminio H2 (3 pezzi); montaggio incluso	690.-	690.-	690.-	690.-
82 01 656 820	Portapacchi in acciaio L1H1 con porte a battente; montaggio incluso	1 330.-	1 330.-	1 330.-	-
82 01 468 201	Portapacchi in acciaio L1H2 con porte a battente; montaggio incluso	-	1 280.-	-	-
82 01 656 823	Portapacchi in acciaio L2H1 con porte a battente; montaggio incluso	1 430.-	1 430.-	1 430.-	1 430.-
82 01 468 205	Passerella in acciaio L1H1 con porte a battente; montaggio incluso	290.-	290.-	290.-	-
82 01 468 211	Passerella in acciaio L1H2 con porte a battente; montaggio incluso	-	290.-	-	-
82 01 468 207	Passerella in acciaio L2H1 con porte a battente; montaggio incluso	310.-	310.-	310.-	310.-
82 01 468 213	Passerella in acciaio L2H2 con porte a battente; montaggio incluso	-	310.-	-	-
82 01 656 829	Portapacchi in alluminio L1H1 con porte a battente o portellone; montaggio incluso	1 530.-	1 530.-	1 530.-	-
82 01 468 166	Portapacchi in alluminio L1H2 con porte a battente; montaggio incluso	-	1 480.-	-	-
82 01 656 833	Portapacchi in alluminio L2H1 con porte a battente o portellone; montaggio incluso	1 630.-	1 630.-	1 630.-	1 630.-
82 01 468 168	Portapacchi in alluminio L2H2 con porte a battente; montaggio incluso	-	1 580.-	-	-
82 01 468 187	Passerella in alluminio L1H1 con porte a battente; montaggio incluso	340.-	340.-	340.-	-
82 01 468 192	Passerella in alluminio L1H2 con porte a battente; montaggio incluso	-	340.-	-	-
82 01 468 190	Passerella in alluminio L2H1 con porte a battente; montaggio incluso	360.-	360.-	360.-	360.-
82 01 468 193	Passerella in alluminio L2H2 con porte a battente; montaggio incluso	-	360.-	-	-
82 01 468 217	Scala in acciaio galvanizzato (grigio) L1H1 & L2H1 con porte a battente; montaggio incluso	470.-	470.-	470.-	470.-
82 01 468 220	Scala in acciaio galvanizzato (grigio) L1H2 & L2H2 con porte a battente; montaggio incluso	-	510.-	-	-
82 01 468 223	Scala in acciaio epossidico (nero) L1H1 & L2H1 con porte a battente; montaggio incluso	470.-	470.-	470.-	470.-
82 01 468 224	Scala in acciaio epossidico (nero) L1H2 & L2H2 con porte a battente; montaggio incluso	-	510.-	-	-
82 01 454 536	Griglia di protezione per il vetro posteriore del portellone; montaggio incluso	230.-	230.-	230.-	230.-
82 01 454 538	Griglia di protezione per i vetri posteriori delle porte a battente; montaggio incluso	300.-	300.-	300.-	300.-
82 01 454 540	Griglia di protezione per il vetro della porta laterale destra; montaggio incluso	210.-	210.-	210.-	210.-
82 01 454 542	Griglia di protezione per il vetro della porta laterale sinistra; montaggio incluso	210.-	210.-	210.-	210.-
82 01 373 014	Assistenza al parcheggio - posteriori; montaggio incluso	725.-	725.-	725.-	725.-
77 11 238 161	Assistenza al parcheggio - anteriori; montaggio incluso	1 010.-	1 010.-	1 010.-	1 010.-
82 01 437 620	Tappeti in tessuto (2 pezzi)	49.-	49.-	49.-	49.-
82 01 409 823	Tappeti in gomma Novestra (fila 1) (2 pezzi)	59.-	59.-	59.-	59.-
82 01 437 615	Tappeti in tessuto Premium (fila 1) (2 pezzi)	59.-	59.-	59.-	59.-
82 01 467 943	Contenitore per il bagagliaio - Per L1	149.-	149.-	149.-	149.-
82 01 468 376	Protezione antimacchia per il bagagliaio	69.-	69.-	69.-	69.-
82 01 529 533	Griglia di separazione; montaggio incluso	525.-	525.-	525.-	525.-
82 01 413 368	Gancio di traino standard senza sfera (13 spinotti); montaggio incluso	789.-	789.-	789.-	789.-
+82 01 413 366					
+82 01 441 948					
82 01 413 370					
+82 01 413 373	Gancio di traino smontabile (13 spinotti); montaggio incluso	1 114.-	1 114.-	1 114.-	1 114.-
+82 01 441 948					
	PRERISCALDATORE DA PARCHEGGIO				
	Preriscaldatore da parcheggio Webasto. Il vostro partner Renault sarà lieto di consigliarvi sul sistema di riscaldamento autonomo Webasto.				
	Per informazioni sull'offerta dei sistemi d'allestimento interno, la invitiamo a contattare il suo rappresentante Renault.				
	Prezzi di vendita raccomandati. Prezzi con IVA 7,7% inclusa.				
	Troverete tutti gli accessori nel listino prezzi degli accessori della Trafic Furgone su:				
	https://it.renault.ch/vans/trafic.html				
				Preis auf Anfrage	

Caratteristiche tecniche

	dCi 95	dCi 120	ENERGY Twin-Turbo dCi 125	ENERGY Twin-Turbo dCi 145
MOTORIZZAZIONE				
MOTORE				
Cilindrata (cm ³)	1598	1598	1598	1598
Numero di cilindri/Valvole	4/16	4/16	4/16	4/16
Potenza massima kW (CV) a g/min.	70 (95)/3500	92 (125)/3500	92 (125)/3500	107 (145)/3500
Coppia massima Nm a g/min.	260/1500	300/1500	320/1500	340/1500
Iniezione	Common Rail + Turbo		Common Rail + Twin-Turbo	
Carburante	Diesel			
Norma di anti-inquinamento/Catalizzatore/Filtro Anti-Particolato	Euro6 B/●/●			
Intervalli di manutenzione	40000/2			
Stop & Start/Energy Smart Management	-	-	●	●
CAMBIO				
Cambio marce	Manuale			
Numero di marce	6			
STERZO				
Ø di sterzata tra marciapiedi (m)	Passo corto: 11,84		Passo lungo: 13,17	
Ø di sterzata tra muri (m)	Passo corto: 12,40		Passo lungo: 13,73	
FRENI				
ABS con AFU e EBV/ESC adattativo con ASR	Serie			
Anteriori: disco ventilati Ø/ampiezza (mm)	296/28			
Posteriori: disco Ø/ampiezza (mm)	280/12			
RUOTE E PNEUMATICI				
Dimensioni pneumatici/ruote	Serie: 205/65 R16			Serie: 215/65 R16
PRESTAZIONI DI GUIDA				
Velocità massima (km/h)	153	168	172	181
0 - 100 km/h (s)	15.9	12.4	12	10.8
CAPACITÀ				
Serbatoio carburante (l)	80			
Serbatoio Adblue (l)	20			

● Serie - Non disponibile

I dati di consumo di carburante e di Adblue possono variare a seconda dell'utilizzo del veicolo, del suo equipaggiamento, dello stile di guida e del carico a bordo

MOTORIZZAZIONE	L1H1 2.7 t			L1H1 2.9 t ENERGY Twin-Turbo			L1H2 2.9 t ENERGY Twin-Turbo			
	dCi 95	dCi 120	DOPPIA CABINA dCi 95	dCi 95	dCi 120	dCi 125	dCi 145	DOPPIA CABINA dCi 95	dCi 125	dCi 145
CONSUMI (direttiva europea 80/1268/CEE)										
Extra urbano (l/100 km)	5.8	5.8	6.0	5.8	5.8	5.5	5.6	6.0	6.5	6.5
Urbano (l/100 km)	7.8	7.8	8.0	7.8	7.8	6.9	7.1	8.0	7.3	7.3
Completo (l/100 km)	6.5	6.5	6.7	6.5	6.5	6.0	6.1	6.7	6.8	6.8
Emissioni di CO ₂ (g/km)	170	170	174	170	170	155	160	174	175	175
MASSA (kg)										
A vuoto in ordine di marcia ¹⁾	1926	1926	2015	1926	1926	1936	1936	2015	2018	2018
Carico utile medio ¹⁾	874	874	810	1034	1034	1044	1044	819	961	961
Carico utile massimo ²⁾	1000	1000	905	1160	1160	1162	1162	914	1083	1083
Massimo ammesso a pieno carico	2800	2800	2825	2960 ⁵⁾	2960 ⁵⁾	2980 ⁵⁾	2980 ⁵⁾	2834 ⁵⁾	2980 ⁵⁾	2980 ⁵⁾
Totale in marcia	4800	4800	4825	4960	4960	4980	4980	4834	4980	4980
Massimo trainabile, rimorchio frenato ³⁾	2000	2000	2000	2000	2000	2000	2000	2000	2000	2000
Massimo trainabile, rimorchio non frenato	750	750	750	750	750	750	750	750	750	750
Massimo ammesso anteriore	1585	1585	1585	1585	1585	1585	1585	1585	1585	1585
Massimo ammesso posteriore	1650	1650	1650	1650	1650	1650	1650	1650	1650	1650
Carico sul tetto	200 ⁴⁾	200 ⁴⁾	200 ⁴⁾	200 ⁴⁾	200 ⁴⁾	200 ⁴⁾	200 ⁴⁾	200 ⁴⁾	200 ⁴⁾	200 ⁴⁾
Codice	LFAR9MMJ1002600A10	LFAR9MMK1002600A10	LFBR9MMJ1002600A00	LFAR9MMJ1002610A10	LFAR9MMK1002610A10	LFAR9MMH1000610A10	LFAR9MMG1000610A10	LFBR9MMJ1002610A00	LFAR9MMH1001611A10	LFAR9MMG1001611A10

¹⁾ valore medio secondo omologazione (con conducente 75 kg e serbatoio pieno al 90%); ²⁾ per un veicolo comandato senza equipaggiamenti supplementari; ³⁾ nel rispetto del totale circolante

⁴⁾ fino a 300 kg. Vi preghiamo gentilmente di contattare il vostro rappresentante RENAULT. ⁵⁾ fino a 3500 kg. Vi preghiamo gentilmente di contattare il vostro rappresentante RENAULT.

MOTORIZZAZIONE	L2H1 2.9 t				L2H2 2.9 t				L2H1 2.9 t DOPPIA CABINA				L2 2.9 t PIANALE CABINATO			
	dCi 95	dCi 120	ENERGY Twin-Turbo dCi 125	ENERGY Twin-Turbo dCi 145	ENERGY Twin-Turbo dCi 125	ENERGY Twin-Turbo dCi 145	dCi 95	dCi 120	ENERGY Twin-Turbo dCi 125	ENERGY Twin-Turbo dCi 145	ENERGY Twin-Turbo dCi 125	ENERGY Twin-Turbo dCi 145	ENERGY Twin-Turbo dCi 125	ENERGY Twin-Turbo dCi 145		
CONSUMI (direttiva europea 80/1268/CEE)																
Extra urbano (l/100 km)	6.0	6.0	5.6	5.8	6.5	6.5	6.0	6.0	5.6	5.8	6.6	6.6	6.6	6.6		
Urbano (l/100 km)	8.0	8.0	7.0	7.2	7.3	7.3	8.0	8.0	7.0	7.2	7.4	7.4	7.4	7.4		
Completo (l/100 km)	6.7	6.7	6.1	6.3	6.8	6.8	6.7	6.7	6.1	6.3	6.9	6.9	6.9	6.9		
Emissioni di CO ₂ (g/km)	174	174	159	164	175	175	174	174	159	164	178	178	178	178		
MASSA (kg)																
A vuoto in ordine di marcia ¹⁾	1963	1963	1973	1973	2071	2071	2067	2067	2077	2077	1667	1667	1667	1667		
Carico utile medio ¹⁾	1067	1067	1067	1067	999	999	873	873	873	873	1333	1333	1333	1333		
Carico utile massimo ²⁾	1205	1205	1205	1205	1125	1125	965	965	965	965	1384	1384	1384	1384		
Massimo ammesso a pieno carico	3030 ⁵⁾	3030 ⁵⁾	3040 ⁵⁾	3040 ⁵⁾	3070 ⁵⁾	3070 ⁵⁾	2940 ⁵⁾	2940 ⁵⁾	2950 ⁵⁾	2950 ⁵⁾	3000 ⁵⁾	3000 ⁵⁾	3000 ⁵⁾	3000 ⁵⁾		
Totale in marcia	5030	5030	5040	5040	5070	5070	4940	4940	4950	4950	5000	5000	5000	5000		
Massimo trainabile, rimorchio frenato ³⁾	2000	2000	2000	2000	2000	2000	2000	2000	2000	2000	2000	2000	2000	2000		
Massimo trainabile, rimorchio non frenato	750	750	750	750	750	750	750	750	750	750	750	750	750	750		
Massimo ammesso anteriore	1585	1585	1585	1585	1585	1585	1585	1585	1585	1585	1585	1585	1585	1585		
Massimo ammesso posteriore	1650	1650	1650	1650	1650	1650	1650	1650	1650	1650	1650	1650	1650	1650		
Carico sul tetto	200 ⁴⁾	200 ⁴⁾	200 ⁴⁾	200 ⁴⁾			200 ⁴⁾	200 ⁴⁾	200 ⁴⁾	200 ⁴⁾	200 ⁴⁾	200 ⁴⁾	200 ⁴⁾	200 ⁴⁾		
Codice	LFAR9MMJ1002612A10	LFAR9MMK1002612A10	LFAR9MMH1000612A10	LFAR9MMG1000612A10	LFAR9MMH1001613A10	LFAR9MMK1001613A10	LFBR9MMJ1002612A00	LFBR9MMK1002612A00	LFBR9MMH1000612A00	LFBR9MMG1000612A00	ELER9MMH1000612A10	ELER9MMG1000612A10				



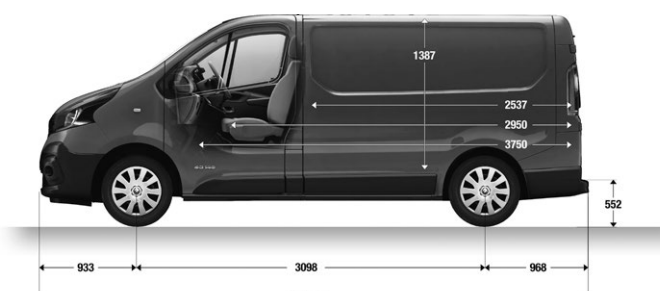

¹⁾ valore medio secondo omologazione (con conducente 75 kg e serbatoio pieno al 90%); ²⁾ per un veicolo comandato senza equipaggiamenti supplementari; ³⁾ nel rispetto del totale circolante

⁴⁾ fino a 300 kg. Vi preghiamo gentilmente di contattare il vostro rappresentante RENAULT. ⁵⁾ fino a 3500 kg. Vi preghiamo gentilmente di contattare il vostro rappresentante RENAULT.

Dimensioni

MISURE (mm)	L1H1	L1H2	L2H1	L2H2
Volume utile (m ³)**	5.2	7.2	6	8.6
Lunghezza totale	4999	4999	5399	5399
Larghezza totale/ con retrovisori	1956/2283	1956/2283	1956/2283	1956/2283
Altezza a vuoto	1971	2465	1971	2465
Passo	3098	3098	3498	3498
Sbalzo anteriore	933	933	933	933
Sbalzo posteriore	968	968	968	968
Larghezza x lunghezza della botola nella paratia	510 x 222			
Lunghezza utile al pianale	2537	2537	2937	2937
Lunghezza utile al pianale (inclusa zona sotto il divano)	2950	2950	3350	3350
Lunghezza utile al pianale (incluso pozzetto piedi)	3750	3750	4150	4150
Lunghezza utile a 400 mm dal pianale	2537	2537	2937	2937
Lunghezza utile a 1 m dal pianale	2250	2250	2650	2650
Larghezza interna massima	1662	1662	1662	1662
Larghezza tra i passaruota	1268	1268	1268	1268
Altezza utile	1387	1898	1387	1898
Larghezza ingresso porta laterale scorrevole a 600 mm dal pianale	907	907	907	907
Larghezza ingresso porta laterale scorrevole a 100 mm dal pianale	1030	1030	1030	1030
Altezza ingresso porta laterale scorrevole	1284	1284	1284	1284
Larghezza ingresso a 70 mm dal pianale	1391	1391	1391	1391
Altezza ingresso	1320	1820	1320	1820
Soglia di carico	552	552	552	552
Altezza libera dal suolo	160	160	160	160

** metodo VDA: lo spazio è misurato servendosi di elementi da un litro di dimensioni 200 x 100 x 50mm



Dimensioni

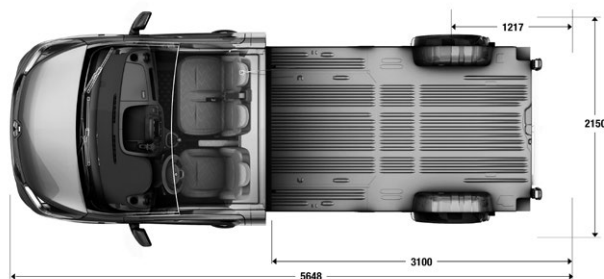
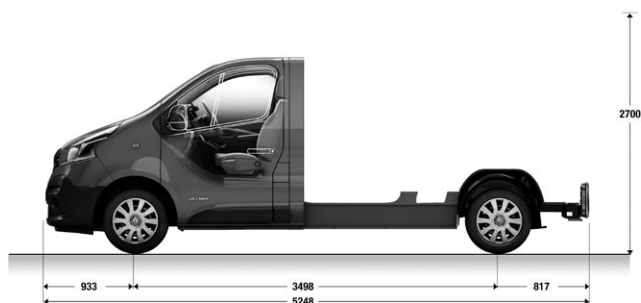
MISURE DOPPIA CABINA (mm)	L1H1	L2H1
Volume utile (m ³)*	3.2	4.0
Lunghezza totale	4999	5399
Larghezza totale/ con retrovisori	1956/2283	1956/2283
Altezza a vuoto	1971	1971
Passo	3098	3498
Sbalzo anteriore	933	933
Sbalzo posteriore	968	968
Larghezza x lunghezza della botola nella paratia	225 x 1220	225 x 1220
Lunghezza utile al pianale	1419	1819
Lunghezza utile al pianale (inclusa zona sotto il divano)	1914-2023	2314-2423
Lunghezza utile a 400 mm dal pianale	1419	1819
Lunghezza utile a 1 m dal pianale	1340	1740
Larghezza interna massima	1662	1662
Larghezza tra i passaruota	1268	1268
Altezza utile	1387	1387
Larghezza ingresso porta laterale scorrevole a 600 mm dal pianale	907	907
Larghezza ingresso porta laterale scorrevole a 100 mm dal pianale	1030	1030
Altezza ingresso porta laterale scorrevole	1662	1662
Larghezza ingresso a 70 mm dal pianale	1391	1391
Altezza ingresso	1320	1320
Soglia di carico	552	552
Altezza libera dal suolo	160	160

** metodo VDA: lo spazio è misurato servendosi di elementi da un litro di dimensioni 200 x 100 x 50 mm

MISURE PIANALE CABINATO (mm)	L2H1
Dimensioni esterne	
Passo	3498
Sbalzo anteriore	933
Sbalzo posteriore senza fari/ con fari	817/882
Lunghezza totale	5248
Larghezza totale/ con retrovisori/ con retrovisori retrovisori a braccio lungo	1956/2283/2494
Altezza totale a vuoto	1953
Altezza minima libera dal suolo	160
Dimensioni carrozzabili	
Lunghezza totale massima carrozzabile	5648
Larghezza massima utile carrozzabile	3100
Sbalzo posteriore massimo carrozzabile	1217
Larghezza massima utile carrozzabile	2150
Altezza totale carrozzabile	2700



* a seconda della versioni



Informazioni generali

Contratto d'estensione della garanzia (Renault Assistance inclusa)

	ACCESS	BUSINESS
4 anni o 100 000 km	649.95 / 700.–	649.95 / 700.–
4 anni o 150 000 km	1 207.06 / 1 300.–	1 207.06 / 1 300.–
5 anni o 100 000 km	1 021.36 / 1 100.–	1 021.36 / 1 100.–
5 anni o 150 000 km	1 485.61 / 1 600.–	1 485.61 / 1 600.–
6 anni o 100 000 km	1 485.61 / 1 600.–	1 485.61 / 1 600.–
6 anni o 150 000 km	1 857.01 / 2 000.–	1 857.01 / 2 000.–

Prezzi validi fino alla fine del primo anno a partire dall'immatricolazione.

GARANZIA

- 12 anni di garanzia anticorrosione
- 3 anni di garanzia sulla vernice
- 3 anni di garanzia del costruttore o 100 000 km (vale il primo dei due termini raggiunto)
- 1 anno di garanzia sugli accessori
- 3 anni di garanzia sugli accessori combinati con l'acquisto di un nuovo veicolo

CONTRATTO D'ESTENSIONE DI GARANZIA RENAULT

Il contratto d'estensione di garanzia Renault vi semplifica la vita e vi permette di viaggiare senza preoccupazioni. L'estensione di garanzia consente di prolungare di massimo 3 anni supplementari la garanzia del costruttore fino ad un massimo di 150 000 km. Optando per questo contratto, tutte le riparazioni (ricambi e manodopera) di pezzi meccanici, elettrici ed elettronici saranno coperte¹⁾. Inoltre è inclusa l'assicurazione Renault Assistance.

¹⁾ Conformemente alle condizioni contrattuali

CONTRATTI DI MANUTENZIONE RENAULT

Il contratto di manutenzione SMALL Renault contempla ogni tipo di intervento di manutenzione conformemente al piano riguardante la manutenzione. Il contratto di manutenzione MEDIUM Renault copre invece le prestazioni previste dal contratto di manutenzione SMALL Renault e, in più, l'estensione della garanzia. Con il contratto di manutenzione LARGE scegliete il pacchetto completo. Esso include tutte le prestazioni del contratto di manutenzione MEDIUM Renault, comprese inoltre quelle per tutte le parti soggette a usura²⁾. Per entrambi i tipi di contratto è possibile adeguare esattamente scadenza e chilometraggio alle proprie esigenze individuali.

²⁾ Conformemente alle condizioni contrattuali

RENAULT ASSISTANCE

044 834 12 00

RENAULT CREDIT

www.rci-finance.ch

Clickate, scegliete, sognate su www.renault.ch o componete il numero gratuito 0800 80 80 77.

Renault Suisse SA si riserva il diritto di modificare i prezzi così come l'equipaggiamento in qualsiasi momento senza preavviso.

MOTRICITÀ POTENZIATA X-TRACK

- Per terreni dissestati e innevati
- Il carico utile rimane invariato.
- Azionamento automatico indipendentemente dalla velocità
- Sistema completamente meccanico: in caso di pattinamento di una ruota motrice, il differenziale permette di trasferire il 25% della potenza e della coppia all'altra ruota.
- Pneumatici invernali X-Track Mud & Snow di serie.



OFFERTA PACK PRO+

- Pianale in legno con rivestimento antisdrucciolo (12 mm)
- Rivestimenti in legno verniciati di pareti laterali (8 mm) e passaruota (15 mm) con scomparti integrati (dimensioni scomparti: 671 x 198 x 85 mm), lavabili
- Pack vetri: porta laterale scorrevole destra, porte posteriori a battente o portellone (lunotto termico con lavatergilunotto)

Ora a fr. **1 000.–** anziché fr. 2 000.–



TRAFIC in poche parole

- Motori potenti ed economici da 95 a 145 CV (ENERGY Twin-Turbo dCi 125, consumo a partire da 6.0 L/100 km)
- Controllo elettronico della stabilità ESC con Extended Grip, assistenza alla partenza in salita, sistema di stabilizzazione
- Disponibile in due passi e in due altezze (volume di carico massimo 8,3 m³), accede a garage sotterranei nell'altezza 1
- Lunghezza di carico massima di 4,15 m grazie alla botola

