


ACTIVACIÓN DE LA FUNCIÓN DE ARRANQUE REMOTO DEL MOTOR DE TU NUEVA RENAULT CAPTUR



Condiciones Obligatorias

Asegúrate de cumplir con estas condiciones antes de utilizar la función de arranque remoto del motor.



- 1 Ninguna persona debe estar dentro del vehículo.
- 2 La tarjeta de repuesto no puede estar dentro del vehículo (por ejemplo, en la guantera).
- 3 Todas las puertas (conductor, pasajeros y maletero) deben estar completamente cerradas, incluyendo el capó del motor.

- 4 Bloquea tu Renault **CAPTUR** mediante el botón de la tarjeta de acceso (**haz clic en el "candado cerrado"**).
- 5 La palanca de cambios debe estar en posición de estacionamiento (P).
- 6 Ninguna alerta de emergencia de **"STOP"**, **"SERVICE"** en el cuadro de instrumentos del vehículo debe estar encendida.
- 7 Tu Renault debe estar inmobilizado, completamente quieto sin que las ruedas se muevan.

Condiciones Importantes

Combustible

Asegúrate de que haya suficiente combustible en el vehículo antes de usar la función (**no debe estar en reserva**)


Batería :

Asegúrate de tener suficiente energía en la batería antes de usar la función.

NOTA:

Si las condiciones obligatorias e importantes se han respetado, sigue el paso a paso para el uso de la función de arranque del motor a distancia.

ACTIVACIÓN DE LA FUNCIÓN DE ARRANQUE REMOTO DEL MOTOR DE TU NUEVA RENAULT CAPTUR



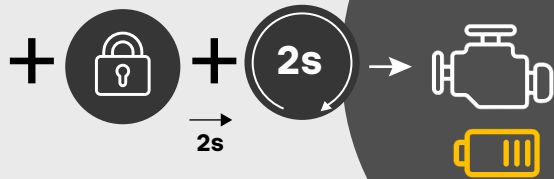
Aprende a activar la función de arranque remoto del motor de tu nueva Renault CAPTUR versión ICONIC.

Paso 1:

Tarjeta en mano;

Paso 2:

Colóquese frente al vehículo (recomendado de 1 hasta 60 metros);



Paso 3:

Presione y suelte el botón "bloquear" (bloqueo cerrado) en la llave;

Paso 4:

Presione el botón "2s" en la llave, mantenga presionado durante 5 segundos, suelte.

Paso 5:

Verifica visualmente que las luces direccionales (**derecha e izquierda**) del vehículo se encienden durante 3 segundos, luego se encenderá el motor.

Si es así, el arranque remoto del motor debe funcionar correctamente. De lo contrario, vuelva al paso 1 y repita el procedimiento.

NOTA:

Después de completar el procedimiento de arranque del motor de forma remota, el motor estará encendido durante 5 minutos, después de este tiempo, se apagará automáticamente.

ACTIVACIÓN DE LA FUNCIÓN DE ARRANQUE REMOTO DEL MOTOR DE TU NUEVA RENAULT CAPTUR


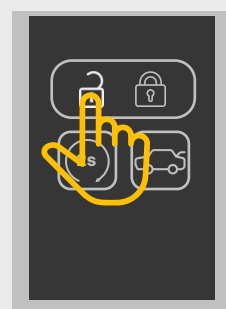


NOTA:

Si despues de seguir los pasos y cumplir con las condiciones necesarias no funciona la funcion de arranque de motor, favor dirigirse al concesionario mas cercano.

Si deseas apagar el motor antes de 5 minutos, tienes dos opciones:

1ª opción: Pulsa y suelta el botón de "desbloqueo" (abrir candado) de la llave.



2ª opción: Abre cualquier puerta (conductor o pasajero).

Para mas informacion te invitamos a consultar el manual del usuario para disfrutar de la tecnologia de tu Nueva Renault Captur version Iconic.