

NOVÝ  
**RENAULT  
EXPRESS VAN**

ceník



motorizace	Business	Cool
TCe 100	320 000	345 000
Blue dCi 75 Eco leader	340 000	365 000
Blue dCi 75	340 000	365 000
Blue dCi 95	-	380 000



nový Renault Express Van  
TCe 100 Business  
již od

**304 000 Kč**

uvedená první cena platí při využití podmínek  
pro firemní klienty platných při odběru 1 vozu



**úrok již od 0 %\***

značkové financování  
Renault Finance

[www.renault.cz](http://www.renault.cz)

sledujte nás na sociálních sítích



Uvedené ceny jsou bez DPH.

\* Při akontaci 70 % a délce splácení 24, 36 nebo 48 měsíců. Nabídka se vztahuje pouze na podnikatele a firmy. Renault Finance znamená financování poskytované společností RCI Financial Services, s.r.o.

20211222-10

# Renault Express Van – vyberte si ten pravý

## BUSINESS

### prvky sériové výbavy:

- ABS s elektronickým rozdělovačem brzdné síly a asistenčním systémem brzd, systém nouzového brzdění
- elektronický stabilizační systém ESC vč. asistenta rozjezdu do kopce a systému stabilizace přívěsu
- airbag řidiče
- tříbodové bezpečnostní pásy s výškovou regulací a předpínači
- upozornění na nezapnuté bezpečnostní pásy
- centrální zamykání
- klíč se třemi tlačítky
- e-call – systém pro přivolání pomoci v případě nehody
- 15" ocelové disky kol s okrasnými kryty „mini“
- nemetalický lak bílá Glacier
- přední a zadní nárazník v černé barvě
- vnější zpětná zrcátka a kliky v černé barvě
- kolejnice bočních posuvných dveří bez krytu
- uložný prostor nad předním oknem
- otevřená schránka před sedadlem spolujezdce
- otevřená schránka na horní straně palubní desky, formát A4
- uzavřená schránka na horní straně palubní desky před řidičem
- zásuvka 12 V na středovém panelu
- látkové čalounění Inti
- sedadlo řidiče podélně nastavitelné s nastavitelným sklonem opěradla a hlavovou opěrkou
- sedadlo spolujezdce podélně nastavitelné s nastavitelným sklonem opěradla a hlavovou opěrkou
- halogenové čelní světlomety
- LED denní svícení
- manuálně ovládaná vyhřívaná vnější zpětná zrcátka
- tónovaná skla
- světelný senzor
- palubní počítač
- sada na opravu pneumatik
- topení bez klimatizace
- přední elektricky ovládaná okna
- výškově nastavitelný volant s posilovačem řízení
- příprava na rádio se dvěma reproduktory
- plechová přepážka s oknem
- základní plastové obložení nákladového prostoru
- 6 upevňovacích ok na podlaze nákladového prostoru
- osvětlení nákladového prostoru
- levá přední část nákladového prostoru plná
- pravé posuvné dveře plné
- zadní dveře otevíratelné do úhlu 180° plné
- plné boky vzadu



nákladový prostor vozu Express Van

## COOL

### prvky sériové výbavy navíc oproti Business:

- uzavíratelná schránka před sedadlem spolujezdce
- 2 zásuvky 12 V (na středovém panelu a na palubní desce u řidiče), 3 USB porty
- sedadlo řidiče výškově a podélně nastavitelné s nastavitelným sklonem opěradla a hlavovou opěrkou
- elektricky ovládaná vyhřívaná vnější zpětná zrcátka
- manuální klimatizace
- přední elektricky ovládaná okna s impulsním ovládním okna řidiče
- rádio Connect R&GO s DAB, MP3 a Bluetooth

# Renault Express Van



## jednoduchá práce s nákladem

Je váš den nekonečným kolotočem nakládání a vykládání? S asymetrickými zadními dveřmi otevíratelnými do 180°, nákladovým prostorem 3,3 m<sup>3</sup> a délkou ložné plochy 1,91 m s plnou přepážkou nabízí nový Express Van nejlepší poměr délky ložné plochy a celkové délky vozu. S variabilní přepážkou a sklopným sedadlem spolujezdce se prostor zvětší až na 3,7 m<sup>3</sup>. Boční posuvné dveře navíc dosahují rekordní šířky 716 mm.



## praktický interiér

Nový Express Van nabízí na palubě vše potřebné. Díky funkci zrcadlení smartphone můžete používat vlastní navigaci, posílat zprávy či vyřizovat telefonáty přímo z 8" obrazovky multimediálního systému Easy Link. V kabině se nachází řada úložných prostorů o celkovém objemu až 48 l, které umožňují využít dostupný prostor na maximum.



## jednoduché řízení a vysoká úroveň bezpečnosti

Řada dostupných asistenčních systémů nového Express Van zjednodušuje řízení a zvyšuje bezpečnost. Systém Rear View Assist permanentně zobrazuje dění za vozem a nahrazuje tak zpětné zrcátko. Systém hlídání mrtvého úhlu pak dokáže upozornit na blížící se vozidla v rychlostním rozmezí 30 – 140 km/h.



# sériová a volitelná výbava

Business

Cool

## pakety

<b>paket plastové obložení</b> (plastové obložení nákladového prostoru, 4 upevňovací oka na stěnách, úložné prostory v zadních posuvných dveřích, LED osvětlení)	PCU78	-	4 200
<b>paket dřevěné obložení</b> (4 upevňovací oka na stěnách nákladového prostoru, LED osvětlení nákladového prostoru, dřevěná podlaha, dřevěné obložení)	PCU80	-	12 000
<b>paket bezpečné cesty</b> (mlhové světlomety, dešťový a světelný senzor, systém měření tlaku v pneumatikách, zpětné zrcátko VideView pro hlídání mrtvého úhlu, zadní parkovací senzory)	PCU92	-	9 500
<b>paket bezpečné cesty plus</b> (mlhové světlomety, dešťový a světelný senzor, systém měření tlaku v pneumatikách, zpětné zrcátko VideView pro hlídání mrtvého úhlu, multimediální systém Easy Link, zadní parkovací senzory, zadní parkovací kamera)	PCU88	-	20 000
<b>paket bezpečné cesty plus s navigací</b> (mlhové světlomety, dešťový a světelný senzor, systém měření tlaku v pneumatikách, zpětné zrcátko WideView pro hlídání mrtvého úhlu, multimediální systém Easy Link s navigací, zadní parkovací senzory, zadní parkovací kamera)	PCU86	-	24 000
<b>paket bezpečné cesty premium</b> (mlhové světlomety, dešťový a světelný senzor, systém měření tlaku v pneumatikách, zpětné zrcátko VideView pro hlídání mrtvého úhlu, multimediální systém Easy Link s navigací, přední a zadní parkovací senzory, zadní parkovací kamera)	PCU82	-	28 000
<b>paket outdoor</b> (systém kontroly trakce Extended Grip, kovová ochrana pod motorem, celoroční pneumatiky)	PCV52	-	8 000

## aktivní a pasivní bezpečnost

ABS s elektronickým rozdělovačem brzdící síly a asistenčním systémem brzd, systém nouzového brzdění	ABS	•	•
elektronický stabilizační systém ESC vč. asistenta rozjezdu do kopce a systému stabilizace přívěsu	ESPHSA	•	•
airbag řidiče	AIRBA1	•	•
čelní airbag řidiče a spolujezdce (s možností deaktivace airbagu spolujezdce)	PCV86	6 000	6 000
boční a hlavové airbagy řidiče a spolujezdce, čelní airbag řidiče a spolujezdce (s možností deaktivace airbagu spolujezdce)	PCV84	-	8 000
tříbodové bezpečnostní pásy s výškovou regulací a předpínači	CEAVRH	•	•
upozornění na nezapnuté bezpečnostní pásy	ALouc	•	•
systém sledování mrtvého úhlu <i>nutno se zadními parkovacími senzory</i>	DANGMO	-	5 000
centrální zamykání		•	•
klíč se třemi tlačítky	SOPC1C	•	•
sklopný klíč se třemi tlačítky	SOPC2C	-	500
tempomat s omezovačem rychlosti	RV	5 000	5 000
příprava pro alarm	PREALA	1 500	1 500
systém kontroly tlaku v pneumatikách	TPRM2	1 000	1 000 / P
e-call – systém pro přivolání pomoci v případě nehody	RCALL	•	•

## komfort a multimédia

manuální klimatizace	CA01	-	•
topení bez klimatizace	CHAUF2	•	-
přední elektricky ovládaná okna	LVAVEL	•	-
přední elektricky ovládaná okna s impulsním ovládním okna řidiče	LVCiPE	-	•
výškově nastavitelný volant s posilovačem řízení	-	•	•
příprava na rádio se dvěma reproduktory	SRA06	•	-5 500
rádio Connect R&GO s DAB, MP3 a Bluetooth <i>na Business nutno se 2, 3 nebo 4 12V zásuvkami</i>	RA420	6 500	•
multimediální systém Easy Link s 8" displejem, Bluetooth a funkcí zrcadlení smartphone <i>na Business nutno se 2, 3 nebo 4 12V zásuvkami</i>	RA412	10 000	10 000 / P
multimediální systém Easy Link s 8" displejem, Bluetooth, navigací a funkcí zrcadlení smartphone	NA41A	-	15 000 / P
ovládání rádia pod volantem		•	•

• v sérii - nedostupné P dostupné v balení

# sériová a volitelná výbava

Business

Cool

## viditelnost a řízení

halogenové čelní světlomety		•	•
LED denní svícení	FDIU2	•	•
mlhové světlomety	PROJAB	3 000	3 000 / P
manuálně ovládaná vyhřívaná vnější zpětná zrcátka	RET01	•	-
elektricky ovládaná vyhřívaná vnější zpětná zrcátka	RET03	-	•
tónovaná skla	VT	•	•
světelný senzor	ALAEVM	•	•
světelný a dešťový senzor			
<i>nutno s mlhovými světlomety, pokud je vůz vybaven prosklenými zadními dveřmi</i>	ALEVA	2 000	2 000 / P
vnitřní samozatmavovací zpětné zrcátko			
<i>nutno se zadní parkovací kamerou, nelze kombinovat s multimediálním systémem Easy Link</i>	RVIAT	-	6 000
displej Rear View Assist – trvale přenáší obraz situace za vozidlem			
<i>vyžaduje zadní parkovací senzory, pokud je na voze současně i zadní parkovací kamera, je nutné kombinovat s multimediálním systémem Easy Link</i>	RVICM	-	10 000
zpětné zrcátko Wideview pro hlídání mrtvého úhlu	RETVIS	1 000	1 000/P
palubní počítač	-	•	•
zadní parkovací senzory	ITPK1	-	6 000 / P
přední a zadní parkovací senzory	ITPK4	-	11 000 / P
omezovač rychlosti 90 km/h	LVIT01	1 000	1 000
omezovač rychlosti 100 km/h	LVIT02	1 000	1 000
omezovač rychlosti 110 km/h	LVIT03	1 000	1 000
omezovač rychlosti 120 km/h	LVIT04	1 000	1 000
omezovač rychlosti 130 km/h	LVIT05	1 000	1 000
omezovač rychlosti 30 km/h	LVIT06	1 000	1 000
zadní parkovací kamera			
<i>nutno s parkovacími senzory a multimediálním systémem Easy Link nebo vnitřním samozatmavovacím zpětným zrcátkem</i>	RRCAM	-	4 000 / P
systém kontroly trakce Extended Grip			
<i>nutno s celoročními pneumatikami</i>	ESPGRL	2 000	2 000 / P
zvýšené užitečné zatížení			
<i>pouze pro motorizaci TCe 100</i>	CHGAUG	10 000	10 000
celoroční pneumatiky	PNEUTT	6 000	6 000 / P
sada na opravu pneumatik	KTGREP	•	•
plnohodnotná rezerva	RSEC01	3 000	3 000

## interiér a sedadla

uložný prostor nad předním oknem	RANPV1	•	•
otevřená schránka před sedadlem spolujezdce	BTAGA1	•	-
uzavíratelná schránka před sedadlem spolujezdce	BTAGA2	-	•
otevřená schránka na horní straně palubní desky, formát A4	-	•	•
uzavřená schránka na horní straně palubní desky před řidičem	-	•	•
kuřácký set	AVCACF	500	500
zásuvka 12 V na středovém panelu	SSPACC	•	-
2 zásuvky 12 V (na středovém panelu a na palubní desce u řidiče), 3 USB porty*	PRIACC	500	•
3 zásuvky 12 V (na středovém panelu, na palubní desce u řidiče, v nákladovém prostoru), 3 USB porty*	PRIAC5	700	700
4 zásuvky 12 V (na středovém panelu, na palubní desce u řidiče, mezi sedadly, v nákladovém prostoru), 3 USB porty*	PRIAC7	1 000	1 000
látkové čalounění Inti	DRAP01	•	•
zesílené látkové čalounění			
<i>nelze s loketní opěrkou a bočními airbagy</i>	TISIM1	4 000	4 000
sedadlo řidiče podélně nastavitelné s nastavitelným sklonem opěradla a hlavovou opěrkou	CORMA1	•	-
sedadlo řidiče výškově a podélně nastavitelné s nastavitelným sklonem opěradla a hlavovou opěrkou	COREHA	-	•
sedadlo spolujezdce podélně nastavitelné s nastavitelným sklonem opěradla a hlavovou opěrkou	PARMA1	•	•
loketní opěrka sedadla řidiče	ACCAV	-	1 500
vyhřívaná sedadla			
<i>nelze se skloupným sedadlem spolujezdce pro převoz dlouhých předmětů</i>	SGACHA	-	5 000

• v sérii - nedostupné P dostupné v balení

\* ve výbavě Business vyžaduje rádio nebo multimediální systém Easy Link

# sériová a volitelná výbava

Business

Cool

## vnější vzhled

15" kola z lehkých slitin Purna <i>pouze pro motorizaci TCe 100</i>	PCV62	-	8 500
15" ocelové disky kol s okrasnými kryty „mini“	RTOL15 RDIF10	•	•
celoplošné okrasné kryty kol Kijaro	RDIF13	-	500
nemetalický lak bílá Glacier	369	•	•
nemetalické laky kromě bílé Glacier	-	5 000	5 000
metalický lak nebo barva karoserie mimo standardní nabídku	-	11 000	11 000
přední a zadní nárazník v černé barvě	-	•	•
vnější zpětná zrcátka a kliky v černé barvě	-	•	•
kolejnice bočních posuvných dveří bez krytu	-	•	•

## exteriér

levá přední část nákladového prostoru plná	PNLGT	•	•
levé posuvné dveře plné <i>pouze pro motorizaci TCe 100</i>	PLGCT	-	8 000
pravé posuvné dveře plné	PLDCT	•	•
prosklené boční dveře vlevo a vpravo s otevíratelnými okny <i>pouze pro motorizaci TCe 100</i>	PCV58	-	12 000
kompletní prosklení boků (levá přední část nákladového prostoru s pevným oknem, pravé posuvné dveře s otevíratelným oknem, prosklené boky vzadu)	PCV76	-	4 000
zadní dveře otevíratelné do úhlu 180° plné	PARP18	•	•
zadní dveře otevíratelné do úhlu 180° prosklené s vyhřívaným sklem a zadním stěračem, vnitřní zpětné zrcátko	PCV70	-	3 000
plné boky vzadu	CSTOLE	•	•
prosklené boky vzadu	CSVITF	1 000	1 000
tónovaná skla	VT	•	•
podélné střešní nosiče <i>pouze pro motorizaci TCe 100</i>	BARLON	-	3 000
tažné zařízení 13PIN	ATREM	12 000	12 000
kovová ochrana pod motorem	PROKS1	3 000	3 000/P
přídavný bezpečnostní zámek posuvných a zadních dveří <i>nelze s jakýmkoliv prosklením v zadní části vozu</i>	FMPOT1	-	12 000

## nákladový prostor

plechová přepážka s oknem	CLCVIT	•	•
variabilní dělená přepážka drátěná + sklopné sedadlo spolujezdce umožňující převoz dlouhých předmětů <i>nelze s bočním airbagem spolujezdce</i>	PCV98	-	15 500
dřevěná podlaha nákladového prostoru	PLBOIS	8 000	8 000/P
gumová podlaha nákladového prostoru	TACHCA	2 500	2 500
úložné prostory v zadních posuvných dvěřích <i>nutno s obložením nákladového prostoru z vyztužených plastů</i>	RANLT1	1 500	1 500/P
základní plastové obložení nákladového prostoru	HLIN01	•	•
obložení nákladového prostoru z vyztužených plastů	HLIN02	3 000	3 000/P
dřevěné obložení nákladového prostoru <i>nelze s levými posuvnými dveřmi a zadními prosklenými dveřmi, vyžaduje dřevěnou podlahu nákladového prostoru</i>	HLIN03	-	6 000/P
6 upevňovacích ok na podlaze nákladového prostoru	-	•	•
4 upevňovací oka na bočních stěnách nákladového prostoru	TDHSD	500	500/P
osvětlení nákladového prostoru	SSPRLU	•	•
zesílené LED osvětlení nákladového prostoru	PRLUMI	-	1 000/P

## doplňky pro karosářské přestavby

kabely na přestavbu	CABADP	1 500	1 500
ovládání volnoběžných otáček	RALENT	1 000	1 000

• v sérii - nedostupné P dostupné v balení

## design

chromované kryty zpětných zrcátek	2 058
sportovní dekorace kapoty – 2 černé pruhy na kapotu	1 397
vzduchové deflektory – přední	1 066
vnitřní osvětlené kryty předních prahů dveří	3 050
univerzální zástěrky – přední nebo zadní, sada 2 kusů	602



## interiér

gumové koberce – sada 2 kusů	1 314
textilní koberce – sada 2 kusů	1 397
magnetický držák telefonu	488
LED osvětlení nákladového prostoru – sada 2 kusů	1 314
dřevěné úložné prostory do levé přední nebo zadní části nákladového prostoru	5 694



## bezpečnost

alarm - bez originálního dálkového ovladače	3 215
přední nebo zadní parkovací senzory	2 636
zadní permanentní kamera zabudovaná ve zpětném zrcátku	9 000
sněžové řetězy Premium Grip 15" a 16"	7 347
sada povinné výbavy Renault (autolékárnička, výstražný trojúhelník, pracovní rukavice, reflexní vesta, lano)	826




## přeprava

tažné zařízení Standard – včetně kabeláže	4 777
tažné zařízení Labutí krk – včetně kabeláže	5 107
tažné zařízení demontovatelné bez nářadí – včetně kabeláže	6 182
příčné střešní tyče na podélné lišty – 2 kusy	3 380
hliníková střešní galerie s nakládacím válcem	13 628





# nabídka zimních kompletních kol a pneumatik

<b>ZIMNÍ PNEUMATIKA</b> GOODYEAR UG 9+ 185/65 R15 88T C B B71 dB <b>1 669 Kč/ks</b> 6 676 Kč/sada 4 ks <b>PŘEZUTÍ JEN 299 Kč</b> ^ špičková kvalita ^ renomovaný výrobce	<b>KOMPLET S PLECHOVÝM DISKEM</b> FULDA KR. MONTERO 3 185/65 R15 88T C C C B71 dB  <b>3 059 Kč/ks</b> 12 236 Kč/sada 4 ks ^ ventilek TPMS ^ disk Standard černý ^ montáž ^ ozdobný kryt kola
--	--

**VYSVĚTLIVKY:** C valivý odpor B brzdné vlastnosti na mokru B vnější hlučnost

Uvedené ceny jsou v Kč za 1 kus včetně DPH. Cena kompletních kol již zahrnuje jejich kompletaaci, montáž na vůz (práce a drobný materiál, ventilk, závaží) a ozdobné kryty kol / středové krytky, jejichž design je zvolen dle aktuální dostupnosti. Akční nabídku samostatných pneumatik naleznete na [pneumatiky.renault.cz](https://pneumatiky.renault.cz) či u svého autorizovaného prodejce a v servisu Renault, se kterým prosím konzultujte aktuálnost doporučených cen. Nabídka platí do 31. 1. 2022 nebo do vyprodání zásob u participujících autorizovaných prodejců a servisů Renault. Obrázky jsou pouze ilustrativní. Tisková chyba vyhrazena.

## smluvní záruky

	TCe 100	Blue dCi 75	Blue dCi 75 ecoleader	Blue dCi 95
<b>smluvní záruka Garantie plus</b> (odstranění mechanických, elektrických a elektronických závad a poskytnutí asistenčních služeb Renault Assistance) – 3 roky / 100 000 km	1 890	1 890	1 890	1 890
<b>smluvní záruka Garantie plus</b> (odstranění mechanických, elektrických a elektronických závad a poskytnutí asistenčních služeb Renault Assistance) – 4 roky / 150 000 km	5 690	5 690	5 690	5 690

## servisní smlouvy

<b>servisní smlouva Easy service</b> (Garance plus + pravidelné servisní prohlídky předepsané výrobcem + Comfort Assistance) – 3 roky / 100 000 km	15 990 22 190	15 990 20 290	15 990 20 290	15 990 20 290
<b>servisní smlouva Easy service</b> (Garance plus + pravidelné servisní prohlídky předepsané výrobcem + Comfort Assistance) – 4 roky / 150 000 km	31 990 44 490	31 990 46 390	31 990 46 390	31 990 46 390

V případě zájmu o jinou kombinaci délky smlouvy a nájezdu kilometrů kontaktujte Vašeho prodejce. Součástí smluvní záruky Renault jsou asistenční služby Renault Assistance. Podrobné krytí smluvní záruky a Renault Assistance naleznete v záručních podmínkách k novému vozu. Asistenční služby Renault Comfort Assistance jsou poskytovány v případě, že na vozidle dojde k následujícím událostem, jejichž následkem je vozidlo nepojízdné nebo nezpůsobilé k provozu na pozemních komunikacích podle příslušných předpisů: defekt pneumatiky, vybití baterie, záměna paliva, nedostatek paliva a zamrznutí paliva, ztráta nebo zabouchnutí klíčů nebo karty od vozidla, přimrznutí ruční brzdy, poškození motorové části vozu zvěří. Podrobné krytí servisních smluv včetně asistenčních služeb Comfort Assistance naleznete ve **Všeobecných obchodních podmínkách**.

Servisní smlouvu Easy service za PROMO cenu je možné uzavřít během prvních tří měsíců od uvedení vozu do provozu.

# rozměry a hmotnosti

## vnější rozměry (mm)

délka	4 393
šířka bez / se zpětnými zrcátky	1 775 / 2 079
výška nezátíženého vozu	1 811
délka předního převisu	851
délka zadního převisu	730
rozvor	2 812
světlná výška (min)	160

## nákladový prostor (mm)

objem – s pevnou přepážkou (m <sup>3</sup> )	3,3
objem – maximální (s variabilní přepážkou, m <sup>3</sup> )	3,7
délka (ve výšce podlahy s vnitřní přepážkou)	1 915
délka (ve výšce podlahy s variabilní přepážkou)	2 360
maximální šířka	1 416
šířka mezi podběhy kol	1 170
výška	1 246

## posuvné boční dveře (mm)

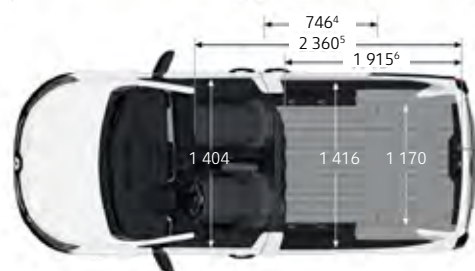
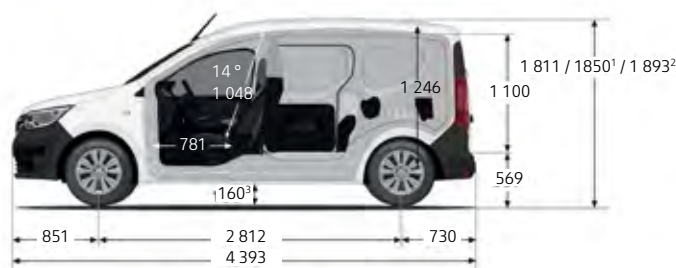
šířka	716
-------	-----

## zadní dveře (mm)

výška hrany nákladového prostoru (min / max)	569
výška vstupu do náklad. prostoru	1 100
šířka vstupu do náklad. prostoru	1 172

## hmotnosti verze (kg)

	TCe 100		Blue dCi 75	Blue dCi 95
	standardní užitečné zatížení	zvýšené užitečné zatížení	standardní užitečné zatížení	standardní užitečné zatížení
maximální povolená hmotnost <sup>1)</sup>	1 868–1 878	2 008	1 965–2 008	1 965–2 002
pohotovostní hmotnost	1 218–1 228	1 218–1 228	1 299–1 309	1 304–1 309
provozní hmotnost <sup>1), 2)</sup>	1 293–1 303	1 293–1 303	1 374–1 384	1 379–1 384
max. užitečné zatížení <sup>3)</sup>	650	780–790	656–709	656–698
max. hmotnost brzděného přívěsu <sup>4)</sup>	1 200	1 200	1 200	1 200
max. hmotnost nebrzděného přívěsu <sup>4)</sup>	645	645	685	685



- 1 s podélnými střešními tyčemi
- 2 s anténou
- 3 nenaložené vozidlo
- 4 šířka bočního vstupu

- 5 délka ložné plochy s otevřenou variabilní přepážkou a sklopeným sedadlem spolujezdce
- 6 délka ložné plochy s pevnou přepážkou
- 7 ve výšce 100 mm nad prahem
- 8 ve výšce 700 mm nad prahem

1) Přibližná hodnota ovlivněná motorizací a výbavou vozidla.

2) Hodnota dle směrnice 92/21/ EHS v aktuálně platném znění (započtena hmotnost řidiče 75 kg a PHM při 90% naplnění nádrže).

3) Skutečnou hodnotu užitečného zatížení lze zjistit pouze zvážením konkrétního vozidla pro zjištění přesné provozní hmotnosti, která je ovlivněná motorizací a výbavou vozidla.

4) Při 12% stoupání.

motorizace	TCe 100	Blue dCi 75	Blue dCi 75 Ecoleader	Blue dCi 95
objem (cm <sup>3</sup> ) / počet válců / ventilů	1 333 / 4 / 16	1 461 / 4 / 8	1 461 / 4 / 8	1 461 / 4 / 8
maximální výkon kW (k) při ot./min.	75 (100) při 4 000	55 (75) při 2 900–3 750	55 (75) při 2 900–3 750	70 (95) při 3 750
maximální točivý moment Nm při ot./min.	200 při 1 400	230 při 1 500–2 000	230 při 1 500–2 000	260 při 1 750–2 500
typ vstřikování	přímý vstřik	common rail	common rail	common rail
palivo / objem palivové nádrže (l)	benzín / 50	nafta / 50	nafta / 50	nafta / 50
objem nádrže AdBlue® (l)	-	17	17	17
emisní norma			euro 6	
převodovka/počet stupňů			manuální / 6	
stop&start a rekuperace energie brzděním			•	
filtr pevných částic			ano	
servisní interval <sup>1)</sup>			až 30 000 km / 2 roky	

## výkony

maximální rychlost (km/h)	170	153	100	166
zrychlení 0–100 km/h	11,8	17,5	17,5	13,9

## řízení

průměr otáčení stopový/obrysový	11,1 / 11,6
---------------------------------	-------------

## pneumatiky\*\*

série
185/65 R15

## brzdy

ABS s elektronickým rozdělovačem brzdné síly, systémem nouzového brzdění a elektronický systém stabilizace ESC	•
přední kotoučové ventilované Ø (mm) / tloušťka (mm)	280 / 24
zadní bubnové brzdy Ø	9"

## spotřeba a emise\*

homologační protokol	WLTP			
kombinovaná spotřeba paliva (l/100 km)	6,5–6,8	5,0–5,3	4,6–4,9	5,0–5,3
emise CO <sub>2</sub> (g/km)	147–154	132–140	121–128	132–140

- v sérii
- 1) v závislosti na jízdním stylu

\* Uvedené spotřeby paliva a emise CO<sub>2</sub> jsou změřeny metodikou stanovenou dle platných právních předpisů vyžadovaných pro homologaci vozidla a slouží k porovnání vozidel v daných parametrech za stejných podmínek. Běžná spotřeba se může od těchto údajů lišit v závislosti na charakteru jízdy, zatížení vozidla, povětrnostních podmínkách a profilu trasy.

\*\* Uvedené rozměry pneumatik pro jednotlivé motorizace jsou pouze orientační a vždy záleží na vybrané verzi nebo příplatkové výbavě. Více informací Vám sdělí případně Váš prodejce.

Nezávazné ceny bez DPH doporučené společností Renault Česká republika, a. s. V ceně vozu není zahrnuta povinná výbava. Veškeré ceny a údaje jsou pouze informativní a nezavazují žádnou ze smluvních stran k uzavření smlouvy. Pokud máte zájem zakoupit produkt nebo službu, je nutné uzavřít písemnou smlouvu s podpisem jednajících osob. Konkrétní nabídku konzultujte vždy se svým nejbližším prodejcem Renault. Renault Česká republika, a. s. si vyhrazuje právo aktualizovat či změnit příslušné specifikace vozidel či příslušenství.