

NOVÝ
**RENAULT
EXPRESS VAN**

ceník



motorizace	Business	Cool
TCe 100	320 000	345 000
Blue dCi 75 Eco leader	340 000	365 000
Blue dCi 75	340 000	365 000
Blue dCi 95	-	380 000



nový Renault Express Van
TCe 100 Business
již od

304 000 Kč

uvedená první cena platí při využití podmínek
pro firemní klienty platných při odběru 1 vozu



úrok již od 0 %*

značkové financování
Renault finance

www.renault.cz

sledujte nás na sociálních sítích



Uvedené ceny jsou bez DPH.

* Při akontaci 55% a délce splácní 24 měsíců. Nabídka se vztahuje pouze na podnikatele a firmy. Renault Finance znamená financování poskytované společností RCI Financial Services, s.r.o.

20211208-08

Renault Express Van – vyberte si ten pravý

BUSINESS

prvky sériové výbavy:

- ABS s elektronickým rozdělovačem brzdné síly a asistenčním systémem brzd, systém nouzového brzdění
- elektronický stabilizační systém ESC vč. asistenta rozjezdu do kopce a systému stabilizace přívěsu
- airbag řidiče
- tříbodové bezpečnostní pásy s výškovou regulací a předpínači
- upozornění na nezapnuté bezpečnostní pásy
- centrální zamykání
- klíč se třemi tlačítky
- e-call – systém pro přivolání pomoci v případě nehody
- 15" ocelové disky kol s okrasnými kryty „mini“
- nemetalický lak bílá Glacier
- přední a zadní nárazník v černé barvě
- vnější zpětná zrcátka a kliky v černé barvě
- kolejnice bočních posuvných dveří bez krytu
- uložený prostor nad předním oknem
- otevřená schránka před sedadlem spolujezdce
- otevřená schránka na horní straně palubní desky, formát A4
- uzavřená schránka na horní straně palubní desky před řidičem
- zásuvka 12 V na středovém panelu
- látkové čalounění Inti
- sedadlo řidiče podélně nastavitelné s nastavitelným sklonem opěradla a hlavovou opěrkou
- sedadlo spolujezdce podélně nastavitelné s nastavitelným sklonem opěradla a hlavovou opěrkou
- halogenové čelní světlomety
- LED denní svícení
- manuálně ovládaná vyhřívaná vnější zpětná zrcátka
- tónovaná skla
- světelný senzor
- palubní počítač
- sada na opravu pneumatik
- topení bez klimatizace
- přední elektricky ovládaná okna
- výškově nastavitelný volant s posilovačem řízení
- příprava na rádio se dvěma reproduktory
- plechová přepážka s oknem
- základní plastové obložení nákladového prostoru
- 6 upevňovacích ok na podlaze nákladového prostoru
- osvětlení nákladového prostoru
- levá přední část nákladového prostoru plná
- pravé posuvné dveře plné
- zadní dveře otevíratelné do úhlu 180° plné
- plné boky vzadu



nákladový prostor vozu Express Van

COOL

prvky sériové výbavy navíc oproti Business:

- uzavíratelná schránka před sedadlem spolujezdce
- 2 zásuvky 12 V (na středovém panelu a na palubní desce u řidiče), 3 USB porty
- sedadlo řidiče výškově a podélně nastavitelné s nastavitelným sklonem opěradla a hlavovou opěrkou
- elektricky ovládaná vyhřívaná vnější zpětná zrcátka
- manuální klimatizace
- přední elektricky ovládaná okna s impulsním ovládním okna řidiče
- rádio Connect R&GO s DAB, MP3 a Bluetooth

Renault Express Van



jednoduchá práce s nákladem

Je váš den nekonečným kolotočem nakládání a vykládání? S asymetrickými zadními dveřmi otevíratelnými do 180°, nákladovým prostorem 3,3 m³ a délkou ložné plochy 1,91 m s plnou přepážkou nabízí nový Express Van nejlepší poměr délky ložné plochy a celkové délky vozu. S variabilní přepážkou a sklopným sedadlem spolujezdce se prostor zvětší až na 3,7 m³. Boční posuvné dveře navíc dosahují rekordní šířky 716 mm.



praktický interiér

Nový Express Van nabízí na palubě vše potřebné. Díky funkci zrcadlení smartphone můžete používat vlastní navigaci, posílat zprávy či vyřizovat telefonáty přímo z 8" obrazovky multimediálního systému Easy Link. V kabině se nachází řada úložných prostorů o celkovém objemu až 48 l, které umožňují využít dostupný prostor na maximum.



jednoduché řízení a vysoká úroveň bezpečnosti

Řada dostupných asistenčních systémů nového Express Van zjednodušuje řízení a zvyšuje bezpečnost. Systém Rear View Assist permanentně zobrazuje dění za vozem a nahrazuje tak zpětné zrcátko. Systém hlídání mrtvého úhlu pak dokáže upozornit na blížící se vozidla v rychlostním rozmezí 30 – 140 km/h.



sériová a volitelná výbava

Business

Cool

pakety

paket plastové obložení (plastové obložení nákladového prostoru, 4 upevňovací oka na stěnách, úložné prostory v zadních posuvných dveřích, LED osvětlení)	PCU78	-	4 200
paket dřevěné obložení (4 upevňovací oka na stěnách nákladového prostoru, LED osvětlení nákladového prostoru, dřevěná podlaha, dřevěné obložení)	PCU80	-	12 000
paket bezpečné cesty (mlhové světlomety, dešťový a světelný senzor, systém měření tlaku v pneumatikách, zpětné zrcátko VideView pro hlídání mrtvého úhlu, zadní parkovací senzory)	PCU92	-	9 500
paket bezpečné cesty plus (mlhové světlomety, dešťový a světelný senzor, systém měření tlaku v pneumatikách, zpětné zrcátko VideView pro hlídání mrtvého úhlu, multimediální systém Easy Link, zadní parkovací senzory, zadní parkovací kamera)	PCU88	-	20 000
paket bezpečné cesty plus s navigací (mlhové světlomety, dešťový a světelný senzor, systém měření tlaku v pneumatikách, zpětné zrcátko WideView pro hlídání mrtvého úhlu, multimediální systém Easy Link s navigací, zadní parkovací senzory, zadní parkovací kamera)	PCU86	-	24 000
paket bezpečné cesty premium (mlhové světlomety, dešťový a světelný senzor, systém měření tlaku v pneumatikách, zpětné zrcátko VideView pro hlídání mrtvého úhlu, multimediální systém Easy Link s navigací, přední a zadní parkovací senzory, zadní parkovací kamera)	PCU82	-	28 000
paket outdoor (systém kontroly trakce Extended Grip, kovová ochrana pod motorem, celoroční pneumatiky)	PCV52	-	8 000

aktivní a pasivní bezpečnost

ABS s elektronickým rozdělovačem brzdě síly a asistenčním systémem brzd, systém nouzového brzdění	ABS	•	•
elektronický stabilizační systém ESC vč. asistenta rozjezdu do kopce a systému stabilizace přívěsu	ESPHSA	•	•
airbag řidiče	AIRBA1	•	•
čelní airbag řidiče a spolujezdce (s možností deaktivace airbagu spolujezdce)	PCV86	6 000	6 000
boční a hlavové airbagy řidiče a spolujezdce, čelní airbag řidiče a spolujezdce (s možností deaktivace airbagu spolujezdce)	PCV84	-	8 000
tříbodové bezpečnostní pásy s výškovou regulací a předpínači	CEAVRH	•	•
upozornění na nezapnuté bezpečnostní pásy	ALouc	•	•
systém sledování mrtvého úhlu <i>nutno se zadními parkovacími senzory</i>	DANGMO	-	5 000
centrální zamykání		•	•
klíč se třemi tlačítky	SOPC1C	•	•
sklopný klíč se třemi tlačítky	SOPC2C	-	500
tempomat s omezovačem rychlosti	RV	5 000	5 000
příprava pro alarm	PREALA	1 500	1 500
systém kontroly tlaku v pneumatikách	TPRM2	1 000	1 000 / P
e-call – systém pro přivolání pomoci v případě nehody	RCALL	•	•

komfort a multimédia

manuální klimatizace	CA01	-	•
topení bez klimatizace	CHAUF2	•	-
přední elektricky ovládaná okna	LVAVEL	•	-
přední elektricky ovládaná okna s impulsním ovládním okna řidiče	LVCiPE	-	•
výškově nastavitelný volant s posilovačem řízení	-	•	•
příprava na rádio se dvěma reproduktory	SRA06	•	-5 500
rádio Connect R&GO s DAB, MP3 a Bluetooth <i>na Business nutno se 2, 3 nebo 4 12V zásuvkami</i>	RA420	6 500	•
multimediální systém Easy Link s 8" displejem, Bluetooth a funkcí zrcadlení smartphone <i>na Business nutno se 2, 3 nebo 4 12V zásuvkami</i>	RA412	10 000	10 000 / P
multimediální systém Easy Link s 8" displejem, Bluetooth, navigací a funkcí zrcadlení smartphone	NA41A	-	15 000 / P
ovládání rádia pod volantem		•	•

• v sérii - nedostupné P dostupné v balení

sériová a volitelná výbava

Business

Cool

viditelnost a řízení

halogenové čelní světlomety		•	•
LED denní svícení	FDIU2	•	•
mlhové světlomety	PROJAB	3 000	3 000 / P
manuálně ovládaná vyhřívaná vnější zpětná zrcátka	RET01	•	-
elektricky ovládaná vyhřívaná vnější zpětná zrcátka	RET03	-	•
tónovaná skla	VT	•	•
světelný senzor	ALAEVM	•	•
světelný a dešťový senzor			
<i>nutno s mlhovými světlomety, pokud je vůz vybaven prosklenými zadními dveřmi</i>	ALEVA	2 000	2 000 / P
vnitřní samozatmavovací zpětné zrcátko			
<i>nutno se zadní parkovací kamerou, nelze kombinovat s multimediálním systémem Easy Link</i>	RVIAT	-	6 000
displej Rear View Assist – trvale přenáší obraz situace za vozidlem			
<i>vyžaduje zadní parkovací senzory, pokud je na voze současně i zadní parkovací kamera, je nutné kombinovat s multimediálním systémem Easy Link</i>	RVICM	-	10 000
zpětné zrcátko Wideview pro hlídání mrtvého úhlu	RETVIS	1 000	1 000/P
palubní počítač	-	•	•
zadní parkovací senzory	ITPK1	-	6 000 / P
přední a zadní parkovací senzory	ITPK4	-	11 000 / P
omezovač rychlosti 90 km/h	LVIT01	1 000	1 000
omezovač rychlosti 100 km/h	LVIT02	1 000	1 000
omezovač rychlosti 110 km/h	LVIT03	1 000	1 000
omezovač rychlosti 120 km/h	LVIT04	1 000	1 000
omezovač rychlosti 130 km/h	LVIT05	1 000	1 000
omezovač rychlosti 30 km/h	LVIT06	1 000	1 000
zadní parkovací kamera			
<i>nutno s parkovacími senzory a multimediálním systémem Easy Link nebo vnitřním samozatmavovacím zpětným zrcátkem</i>	RRCAM	-	4 000 / P
systém kontroly trakce Extended Grip			
<i>nutno s celoročními pneumatikami</i>	ESPGRL	2 000	2 000 / P
zvýšené užitečné zatížení			
<i>pouze pro motorizaci TCe 100</i>	CHGAUG	10 000	10 000
celoroční pneumatiky	PNEUTT	6 000	6 000 / P
sada na opravu pneumatik	KTGREP	•	•
plnohodnotná rezerva	RSEC01	3 000	3 000

interiér a sedadla

uložný prostor nad předním oknem	RANPV1	•	•
otevřená schránka před sedadlem spolujezdce	BTAGA1	•	-
uzavíratelná schránka před sedadlem spolujezdce	BTAGA2	-	•
otevřená schránka na horní straně palubní desky, formát A4	-	•	•
uzavřená schránka na horní straně palubní desky před řidičem	-	•	•
kuřácký set	AVCACF	500	500
zásuvka 12 V na středovém panelu	SSPACC	•	-
2 zásuvky 12 V (na středovém panelu a na palubní desce u řidiče), 3 USB porty*	PRIACC	500	•
3 zásuvky 12 V (na středovém panelu, na palubní desce u řidiče, v nákladovém prostoru), 3 USB porty*	PRIAC5	700	700
4 zásuvky 12 V (na středovém panelu, na palubní desce u řidiče, mezi sedadly, v nákladovém prostoru), 3 USB porty*	PRIAC7	1 000	1 000
látkové čalounění Inti	DRAP01	•	•
zesílené látkové čalounění			
<i>nelze s loketní opěrkou a bočními airbagy</i>	TISIM1	4 000	4 000
sedadlo řidiče podélně nastavitelné s nastavitelným sklonem opěradla a hlavovou opěrkou	CORMA1	•	-
sedadlo řidiče výškově a podélně nastavitelné s nastavitelným sklonem opěradla a hlavovou opěrkou	COREHA	-	•
sedadlo spolujezdce podélně nastavitelné s nastavitelným sklonem opěradla a hlavovou opěrkou	PARMA1	•	•
loketní opěrka sedadla řidiče	ACCAV	-	1 500
vyhřívaná sedadla			
<i>nelze se skloupným sedadlem spolujezdce pro převoz dlouhých předmětů</i>	SGACHA	-	5 000

• v sérii - nedostupné P dostupné v balení

* ve výbavě Business vyžaduje rádio nebo multimediální systém Easy Link

sériová a volitelná výbava

Business

Cool

vnější vzhled

15" kola z lehkých slitin Purna <i>pouze pro motorizaci TCe 100</i>	PCV62	-	8 500
15" ocelové disky kol s okrasnými kryty „mini“	RTOL15 RDIF10	•	•
celoplošné okrasné kryty kol Kijaro	RDIF13	-	500
nemetalický lak bílá Glacier	369	•	•
nemetalické laky kromě bílé Glacier	-	5 000	5 000
metalický lak nebo barva karoserie mimo standardní nabídku	-	11 000	11 000
přední a zadní nárazník v černé barvě	-	•	•
vnější zpětná zrcátka a kliky v černé barvě	-	•	•
kolejnice bočních posuvných dveří bez krytu	-	•	•

exteriér

levá přední část nákladového prostoru plná	PNLGT	•	•
levé posuvné dveře plné <i>pouze pro motorizaci TCe 100</i>	PLGCT	-	8 000
pravé posuvné dveře plné	PLDCT	•	•
prosklené boční dveře vlevo a vpravo s otevíratelnými okny <i>pouze pro motorizaci TCe 100</i>	PCV58	-	12 000
kompletní prosklení boků (levá přední část nákladového prostoru s pevným oknem, pravé posuvné dveře s otevíratelným oknem, prosklené boky vzadu)	PCV76	-	4 000
zadní dveře otevíratelné do úhlu 180° plné	PARP18	•	•
zadní dveře otevíratelné do úhlu 180° prosklené s vyhřívaným sklem a zadním stěračem, vnitřní zpětné zrcátko	PCV70	-	3 000
plné boky vzadu	CSTOLE	•	•
prosklené boky vzadu	CSVITF	1 000	1 000
tónovaná skla	VT	•	•
podélné střešní nosiče <i>pouze pro motorizaci TCe 100</i>	BARLON	-	3 000
tažné zařízení 13PIN	ATREM	12 000	12 000
kovová ochrana pod motorem	PROKS1	3 000	3 000/P
přídavný bezpečnostní zámek posuvných a zadních dveří <i>nelze s jakýmkoliv prosklením v zadní části vozu</i>	FMPOT1	-	12 000

nákladový prostor

plechová přepážka s oknem	CLCVIT	•	•
variabilní dělená přepážka drátěná + sklopné sedadlo spolujezdce umožňující převoz dlouhých předmětů <i>nelze s bočním airbagem spolujezdce</i>	PCV98	-	15 500
dřevěná podlaha nákladového prostoru	PLBOIS	8 000	8 000/P
gumová podlaha nákladového prostoru	TACHCA	2 500	2 500
úložné prostory v zadních posuvných dvěřích <i>nutno s obložením nákladového prostoru z vyztužených plastů</i>	RANLT1	1 500	1 500/P
základní plastové obložení nákladového prostoru	HLIN01	•	•
obložení nákladového prostoru z vyztužených plastů	HLIN02	3 000	3 000/P
dřevěné obložení nákladového prostoru <i>nelze s levými posuvnými dveřmi a zadními prosklenými dveřmi, vyžaduje dřevěnou podlahu nákladového prostoru</i>	HLIN03	-	6 000/P
6 upevňovacích ok na podlaze nákladového prostoru	-	•	•
4 upevňovací oka na bočních stěnách nákladového prostoru	TDHSD	500	500/P
osvětlení nákladového prostoru	SSPRLU	•	•
zesílené LED osvětlení nákladového prostoru	PRLUMI	-	1 000/P

doplňky pro karosářské přestavby

kabely na přestavbu	CABADP	1 500	1 500
ovládání volnoběžných otáčecích	RALENT	1 000	1 000

• v sérii - nedostupné P dostupné v balení

design

chromované kryty zpětných zrcátek	2 058
sportovní dekorace kapoty – 2 černé pruhy na kapotu	1 397
vzduchové deflektory – přední	1 066
vnitřní osvětlené kryty předních prahů dveří	3 050
univerzální zástěrky – přední nebo zadní, sada 2 kusů	602



interiér

gumové koberce – sada 2 kusů	1 314
textilní koberce – sada 2 kusů	1 397
magnetický držák telefonu	488
LED osvětlení nákladového prostoru – sada 2 kusů	1 314
dřevěné úložné prostory do levé přední nebo zadní části nákladového prostoru	5 694



bezpečnost

alarm - bez originálního dálkového ovladače	3 215
přední nebo zadní parkovací senzory	2 636
zadní permanentní kamera zabudovaná ve zpětném zrcátku	9 000
sněžové řetězy Premium Grip 15" a 16"	7 347
sada povinné výbavy Renault (autolékárnička, výstražný trojúhelník, pracovní rukavice, reflexní vesta, lano)	826




přeprava

tažné zařízení Standard – včetně kabeláže	4 777
tažné zařízení Labutí krk – včetně kabeláže	5 107
tažné zařízení demontovatelné bez nářadí – včetně kabeláže	6 182
příčné střešní tyče na podélné lišty – 2 kusy	3 380
hliníková střešní galerie s nakládacím válcem	13 628



nabídka zimních kompletních kol a pneumatik

ZIMNÍ PNEUMATIKA GOODYEAR UG 9+ 185/65 R15 88T C B B71 dB 1 669 Kč/ks 6 676 Kč/sada 4 ks PŘEZUTÍ JEN 299 Kč ^ špičková kvalita ^ renomovaný výrobce	KOMPLET S PLECHOVÝM DISKEM FULDA KR. MONTERO 3 185/65 R15 88T C C B71 dB  3 059 Kč/ks 12 236 Kč/sada 4 ks ^ ventilek TPMS ^ disk Standard černý ^ montáž ^ ozdobný kryt kola
--	--

VYSVĚTLIVKY: C valivý odpor B brzdné vlastnosti na mokru B vnější hlučnost

Uvedené ceny jsou v Kč za 1 kus včetně DPH. Cena kompletních kol již zahrnuje jejich kompletaaci, montáž na vůz (práce a drobný materiál, ventilk, závaží) a ozdobné kryty kol / středové krytky, jejichž design je zvolen dle aktuální dostupnosti. Akční nabídku samostatných pneumatik naleznete na pneumatiky.renault.cz či u svého autorizovaného prodejce a v servisu Renault, se kterým prosím konzultujte aktuálnost doporučených cen. Nabídka platí do 31. 12. 2021 nebo do vyprodání zásob u participujících autorizovaných prodejců a servisů Renault. Obrázky jsou pouze ilustrativní. Tisková chyba vyhrazena.

smluvní záruky

	TCe 100	Blue dCi 75	Blue dCi 75 ecoleader	Blue dCi 95
smluvní záruka Garantie plus (odstranění mechanických, elektrických a elektronických závad a poskytnutí asistenčních služeb Renault Assistance) – 3 roky / 100 000 km	1 890	1 890	1 890	1 890
smluvní záruka Garantie plus (odstranění mechanických, elektrických a elektronických závad a poskytnutí asistenčních služeb Renault Assistance) – 4 roky / 150 000 km	5 690	5 690	5 690	5 690

servisní smlouvy

servisní smlouva Easy service (Garance plus + pravidelné servisní prohlídky předepsané výrobcem + Comfort Assistance) – 3 roky / 100 000 km	15 990 22 190	15 990 20 290	15 990 20 290	15 990 20 290
servisní smlouva Easy service (Garance plus + pravidelné servisní prohlídky předepsané výrobcem + Comfort Assistance) – 4 roky / 150 000 km	31 990 44 490	31 990 46 390	31 990 46 390	31 990 46 390

V případě zájmu o jinou kombinaci délky smlouvy a nájezdu kilometrů kontaktujte Vašeho prodejce. Součástí smluvní záruky Renault jsou asistenční služby Renault Assistance. Podrobné krytí smluvní záruky a Renault Assistance naleznete v záručních podmínkách k novému vozu. Asistenční služby Renault Comfort Assistance jsou poskytovány v případě, že na vozidle dojde k následujícím událostem, jejichž následkem je vozidlo nepojízdné nebo nezpůsobilé k provozu na pozemních komunikacích podle příslušných předpisů: defekt pneumatiky, vybití baterie, záměna paliva, nedostatek paliva a zamrznutí paliva, ztráta nebo zabouchnutí klíčů nebo karty od vozidla, přimrznutí ruční brzdy, poškození motorové části vozu zvěří. Podrobné krytí servisních smluv včetně asistenčních služeb Comfort Assistance naleznete ve **Všeobecných obchodních podmínkách**.

Servisní smlouvu Easy service za PROMO cenu je možné uzavřít během prvních tří měsíců od uvedení vozu do provozu.

rozměry a hmotnosti

vnější rozměry (mm)

délka	4 393
šířka bez / se zpětnými zrcátky	1 775 / 2 079
výška nezatíženého vozu	1 811
délka předního převisu	851
délka zadního převisu	730
rozvor	2 812
světlná výška (min)	160

nákladový prostor (mm)

objem – s pevnou přepážkou (m ³)	3,3
objem – maximální (s variabilní přepážkou, m ³)	3,7
délka (ve výšce podlahy s vnitřní přepážkou)	1 915
délka (ve výšce podlahy s variabilní přepážkou)	2 360
maximální šířka	1 416
šířka mezi podběhy kol	1 170
výška	1 246

posuvné boční dveře (mm)

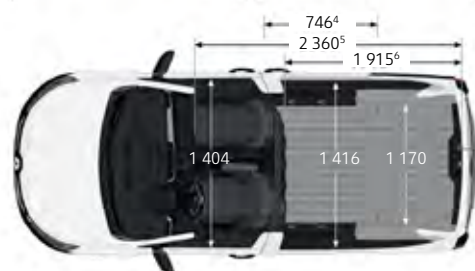
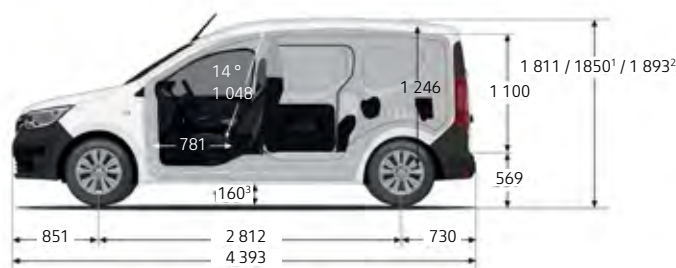
šířka	716
-------	-----

zadní dveře (mm)

výška hrany nákladového prostoru (min / max)	569
výška vstupu do náklad. prostoru	1 100
šířka vstupu do náklad. prostoru	1 172

hmotnosti verze (kg)

	TCe 100		Blue dCi 75	Blue dCi 95
	standardní užitečné zatížení	zvýšené užitečné zatížení	standardní užitečné zatížení	standardní užitečné zatížení
maximální povolená hmotnost ¹⁾	1 868–1 878	2 008	1 965–2 008	1 965–2 002
pohotovostní hmotnost	1 218–1 228	1 218–1 228	1 299–1 309	1 304–1 309
provozní hmotnost ^{1), 2)}	1 293–1 303	1 293–1 303	1 374–1 384	1 379–1 384
max. užitečné zatížení ³⁾	650	780–790	656–709	656–698
max. hmotnost brzděného přívěsu ⁴⁾	1 200	1 200	1 200	1 200
max. hmotnost nebrzděného přívěsu ⁴⁾	645	645	685	685



- 1 s podélnými střešními tyčemi
- 2 s anténou
- 3 nenaložené vozidlo
- 4 šířka bočního vstupu

- 5 délka ložné plochy s otevřenou variabilní přepážkou a sklopeným sedadlem spolujezdce
- 6 délka ložné plochy s pevnou přepážkou
- 7 ve výšce 100 mm nad prahem
- 8 ve výšce 700 mm nad prahem

1) Přibližná hodnota ovlivněná motorizací a výbavou vozidla.

2) Hodnota dle směrnice 92/21/ EHS v aktuálně platném znění (započtena hmotnost řidiče 75 kg a PHM při 90% naplnění nádrže).

3) Skutečnou hodnotu užitečného zatížení lze zjistit pouze zvážením konkrétního vozidla pro zjištění přesné provozní hmotnosti, která je ovlivněná motorizací a výbavou vozidla.

4) Při 12% stoupání.

motorizace	TCe 100	Blue dCi 75	Blue dCi 75 Ecoleader	Blue dCi 95
objem (cm ³) / počet válců / ventilů	1 333 / 4 / 16	1 461 / 4 / 8	1 461 / 4 / 8	1 461 / 4 / 8
maximální výkon kW (k) při ot./min.	75 (100) při 4 000	55 (75) při 2 900–3 750	55 (75) při 2 900–3 750	70 (95) při 3 750
maximální točivý moment Nm při ot./min.	200 při 1 400	230 při 1 500–2 000	230 při 1 500–2 000	260 při 1 750–2 500
typ vstřikování	přímý vstřik	common rail	common rail	common rail
palivo / objem palivové nádrže (l)	benzín / 50	nafta / 50	nafta / 50	nafta / 50
objem nádrže AdBlue® (l)	-	17	17	17
emisní norma		euro 6		
převodovka/počet stupňů		manuální / 6		
stop&start a rekuperace energie brzděním		•		
filtr pevných částic		ano		
servisní interval ¹⁾		až 30 000 km / 2 roky		

výkony

maximální rychlost (km/h)	170	153	100	166
zrychlení 0–100 km/h	11,8	17,5	17,5	13,9

řízení

průměr otáčení stopový/obrysový	11,1 / 11,6
---------------------------------	-------------

pneumatiky**

	série
	185/65 R15

brzdy

ABS s elektronickým rozdělovačem brzdné síly, systémem nouzového brzdění a elektronický systém stabilizace ESC	•
přední kotoučové ventilované Ø (mm) / tloušťka (mm)	280 / 24
zadní bubnové brzdy Ø	9"

spotřeba a emise*

homologační protokol	WLTP			
kombinovaná spotřeba paliva (l/100 km)	6,5–6,8	5,0–5,3	4,6–4,9	5,0–5,3
emise CO ₂ (g/km)	147–154	132–140	121–128	132–140

- v sérii
- 1) v závislosti na jízdním stylu

* Uvedené spotřeby paliva a emise CO₂ jsou změřeny metodikou stanovenou dle platných právních předpisů vyžadovaných pro homologaci vozidla a slouží k porovnání vozidel v daných parametrech za stejných podmínek. Běžná spotřeba se může od těchto údajů lišit v závislosti na charakteru jízdy, zatížení vozidla, povětrnostních podmínkách a profilu trasy.

** Uvedené rozměry pneumatik pro jednotlivé motorizace jsou pouze orientační a vždy závisí na vybrané verzi nebo příplatkové výbavě. Více informací Vám sdělí případně Váš prodejce.

Nezávazné ceny bez DPH doporučené společností Renault Česká republika, a. s. V ceně vozu není zahrnuta povinná výbava. Veškeré ceny a údaje jsou pouze informativní a nezavazují žádnou ze smluvních stran k uzavření smlouvy. Pokud máte zájem zakoupit produkt nebo službu, je nutné uzavřít písemnou smlouvu s podpisem jednajících osob. Konkrétní nabídku konzultujte vždy se svým nejbližším prodejcem Renault. Renault Česká republika, a. s. si vyhrazuje právo aktualizovat či změnit příslušné specifikace vozidel či příslušenství.