

NOVÝ RENAULT EXPRESS VAN



**Nový RENAULT EXPRESS VAN
1.3 Tce 100 BUSINESS**

již od 272 600 Kč

Uvedená první cena platí
při využití podmínek
pro firemní klienty platných
při odběru 1 vozu



**Operativní leasing
již za 5 040 Kč
měsíčně***

- pojištění v ceně
- nájem na 24 až 60 měsíců
- bez akontace

Platnost ceníku pouze do vyprodání skladových zásob.

Ceník	BUSINESS	COOL
Motor		
1.3 TCe 100	290 000	315 000
1.5 Blue dCi 75 Eco leader	310 000	335 000
1.5 Blue dCi 75	310 000	335 000
1.5 Blue dCi 95	–	350 000

BUSINESS

- ABS s elektronickým rozdělovačem brzdě síly a asistenčním systémem brzd, systém nouzového brzdění
- Elektronický stabilizační systém ESC vč. asistenta rozjezdu do kopce a systému stabilizace přívěsu
- Airbag řidiče
- Třibodové bezpečnostní pásy s výškovou regulací a předpínací
- Upozornění na nezapnuté bezpečnostní pásy
- Centrální zamykání
- Klíč se třemi tlačítky
- E-Call – systém pro přivolání pomoci v případě nehody
- 15" ocelové disky kol s okrasnými kryty „mini“
- Nemetallický lak Bílá Glacier
- Přední a zadní nárazník v černé barvě
- Vnější zpětná zrcátka a klíky v černé barvě
- Kolečnice bočních posuvných dveří bez krytu
- Uložný prostor nad předním oknem
- Otevřená schránka před sedadlem spolujezdce
- Otevřená schránka na horní straně palubní desky, formát A4
- Uzavřená schránka na horní straně palubní desky před řidičem
- Zásuvka 12 V na středovém panelu
- Látkové čalounění Inti
- Sedadlo řidiče podélně nastavitelné s nastavitelným sklonem opěradla a hlavovou opěrkou
- Sedadlo spolujezdce podélně nastavitelné s nastavitelným sklonem opěradla a hlavovou opěrkou
- Halogenové čelní světlomety
- LED denní svícení
- Manuálně ovládaná vyhřívání vnější zpětná zrcátka
- Tónovaná skla
- Světelný senzor
- Palubní počítač
- Sada na opravu pneumatik
- Topení bez klimatizace
- Přední elektricky ovládaná okna
- Výškově nastavitelný volant s posilovačem řízení
- Příprava na rádio se dvěma reproduktory
- Plechová přepážka s oknem
- Základní plastové obložení nákladového prostoru
- 6 upevňovacích ok na podlaze nákladového prostoru
- Osvětlení nákladového prostoru
- Levá přední část nákladového prostoru plná
- Pravé posuvné dveře plné
- Zadní dveře otevíratelné do úhlu 180° plné
- Plné boky vzadu

COOL (BUSINESS +)

- Uzavíratelná schránka před sedadlem spolujezdce
- 2 zásuvky 12 V (na středovém panelu a na palubní desce u řidiče), 3 USB porty
- Sedadlo řidiče výškově a podélně nastavitelné s nastavitelným sklonem opěradla a hlavovou opěrkou
- Elektricky ovládaná vyhřívání vnější zpětná zrcátka
- Manuální klimatizace
- Přední elektricky ovládaná okna s impulsním ovládním okna řidiče
- Rádio Connect R&GO s DAB, MP3 a Bluetooth



Jednoduchá práce s nákladem

Je váš den nekonečným kolotočem nakládání a vykládání? S asymetrickými zadními dveřmi otevíratelnými do 180°, nákladovým prostorem 3,3 m³ a délkou ložné plochy 1,91 m s plnou přepážkou nabízí Nový EXPRESS VAN nejlepší poměr délky ložné plochy a celkové délky vozu. S variabilní přepážkou a sklopným sedadlem spolujezdce se prostor zvětší až na 3,7 m³. Boční posuvné dveře navíc dosahují rekordní šířky 716 mm.



Praktický interiér

Nový EXPRESS VAN nabízí na palubě vše potřebné. Díky funkci zrcadlení smartphone můžete používat vlastní navigaci, posílat zprávy či vyřizovat telefonáty přímo z 8" obrazovky multimediálního systému Easy Link. V kabině se nachází řada úložných prostorů o celkovém objemu až 48 l, které umožňují využít dostupný prostor na maximum.



Jednoduché řízení a vysoká úroveň bezpečnosti

Řada dostupných asistenčních systémů Nového EXPRESS VAN zjednodušuje řízení a zvyšuje bezpečnost. Systém Rear View Assist permanentně zobrazuje dění za vozem a nahrazuje tak zpětné zrcátko. Systém hlídání mrtvého úhlu pak dokáže upozornit na blížící se vozidla v rychlostním rozmezí 30 – 140 km/h.

VOLITELNÁ VÝBAVA

		BUSINESS	COOL
PAKETY			
Paket Plastové obložení (plastové obložení nákladového prostoru, 4 upevňovací oka na stěnách, úložné prostory v zadních posuvných dveřích, LED osvětlení)	PCU78	-	4 200
Paket Dřevěné obložení (4 upevňovací oka na stěnách nákladového prostoru, LED osvětlení nákladového prostoru, dřevěná podlaha, dřevěné obložení)	PCU80	-	12 000
Paket Bezpečné cesty (Mlhové světlomety, dešťový a světelný senzor, systém měření tlaku v pneumatikách, zpětné zrcátko VideView pro hlídání mrtvého úhlu, zadní parkovací senzory)	PCU92	-	9 500
Paket Bezpečné cesty Plus (Mlhové světlomety, dešťový a světelný senzor, systém měření tlaku v pneumatikách, zpětné zrcátko VideView pro hlídání mrtvého úhlu, multimediální systém Easy Link, zadní parkovací senzory, zadní parkovací kamera)	PCU88	-	20 000
Paket Bezpečné cesty Plus s navigací (Mlhové světlomety, dešťový a světelný senzor, systém měření tlaku v pneumatikách, zpětné zrcátko VideView pro hlídání mrtvého úhlu, multimediální systém Easy Link s navigací, zadní parkovací senzory, zadní parkovací kamera)	PCU86	-	24 000
Paket Bezpečné cesty Premium (Mlhové světlomety, dešťový a světelný senzor, systém měření tlaku v pneumatikách, zpětné zrcátko VideView pro hlídání mrtvého úhlu, multimediální systém Easy Link s navigací, přední a zadní parkovací senzory, zadní parkovací kamera)	PCU82	-	28 000
Paket Outdoor (Systém kontroly trakce Extended Grip, kovová ochrana pod motorem, celoroční pneumatiky)	PCV52	-	8 000
BEZPEČNOST			
ABS s elektronickým rozdělovačem brzdě síly a asistenčním systémem brzd, systém nouzového brzdění	ABS	•	•
Elektronický stabilizační systém ESC vč. asistenta rozjezdu do kopce a systému stabilizace přívěsu	ESPHSA	•	•
Airbag řidiče	AIRBA1	•	•
Čelní airbag řidiče a spolujezdce (s možností deaktivace airbagu spolujezdce)	PCV86	6 000	6 000
Boční a hlavové airbagy řidiče a spolujezdce, čelní airbag řidiče a spolujezdce (s možností deaktivace airbagu spolujezdce)	PCV84	-	8 000
Tříbodové bezpečnostní pásy s výškovou regulací a předpínači	CEAVRH	•	•
Upozornění na nezapnuté bezpečnostní pásy	ALouc	•	•
Systém sledování mrtvého úhlu (Nutno se zadními parkovacími senzory)	DANGMO	-	5 000
Centrální zamykání		•	•
Klíč se třemi tlačítky	SOPC1C	•	•
Sklopný klíč se třemi tlačítky	SOPC2C	-	500
Tempomat s omezovačem rychlosti	RV	5 000	5 000
Příprava pro alarm	PREALA	1 500	1 500
Systém kontroly tlaku v pneumatikách	TPRM2	1 000	1 000/Paket
E-Call - systém pro přivolání pomoci v případě nehody	RCALL	•	•
VNĚJŠÍ VZHLED			
15" kola z lehkých slitin PURNA (Pouze pro motorizaci TCe 100)	PCV62	-	8 500
15" ocelové disky kol s okrasnými kryty „mini“	RTOL15 RDIF10	•	•
Celoplošné okrasné kryty kol KIJARO	RDIF13	-	500
Nemetalický lak Bílá Glacier	369	•	•
Nemetalické laky kromě Bílé Glacier	-	5 000	5 000
Metalický lak nebo barva karoserie mimo standardní nabídku	-	11 000	11 000
Přední a zadní nárazník v černé barvě	-	•	•
Vnější zpětná zrcátka a kliky v černé barvě	-	•	•
Kolejnice bočních posuvných dveří bez krytu	-	•	•
INTERIÉR			
Uložný prostor nad předním oknem	RANPVI	•	•
Otevřená schránka před sedadlem spolujezdce	BTAGAI	•	-
Uzavíratelná schránka před sedadlem spolujezdce	BTAGA2	-	•
Otevřená schránka na horní straně palubní desky, formát A4	-	•	•
Uzavřená schránka na horní straně palubní desky před řidičem	-	•	•
Držák na smartphone (k dispozici od července 2021)	SACTEL	1 000	1 000
Kuřácký set	AVCACF	500	500
Zásuvka 12V na středovém panelu	SSPACC	•	-
2 zásuvky 12V (na středovém panelu a na palubní desce u řidiče), 3 USB porty*	PRIACC	500	•
3 zásuvky 12V (na středovém panelu, na palubní desce u řidiče, v nákladovém prostoru), 3 USB porty*	PRIAC5	700	700
4 zásuvky 12V (na středovém panelu, na palubní desce u řidiče, mezi sedadly, v nákladovém prostoru), 3 USB porty*	PRIAC7	1 000	1 000

*) ve výbavě Business vyžaduje rádio nebo multimediální systém Easy Link

• v sérii

VOLITELNÁ VÝBAVA

		BUSINESS	COOL
SEDADLA			
Látkové čalounění Inti	DRAP01	•	•
Zesílené látkové čalounění (Nelze s loketní opěrkou a bočními airbagy)	TISIMI	4 000	4 000
Sedadlo řidiče podélně nastavitelné s nastavitelným sklonem opěradla a hlavovou opěrkou	CORMAI	•	-
Sedadlo řidiče výškově a podélně nastavitelné s nastavitelným sklonem opěradla a hlavovou opěrkou	COREHA	-	•
Sedadlo spolujezdce podélně nastavitelné s nastavitelným sklonem opěradla a hlavovou opěrkou	PARMAI	•	•
Loketní opěrka sedadla řidiče	ACCAV	-	1 500
Vyhřívání sedadla (Nelze se sklopným sedadlem spolujezdce pro převoz dlouhých předmětů)	SGACHA	-	5 000
VIDITELNOST			
Halogenové čelní světlomety		•	•
LED denní svícení	FDIU2	•	•
Mlhové světlomety	PROJAB	3 000	3 000 / Paket
Manuálně ovládaná vyhřívání vnější zpětná zrcátka	RET01	•	-
Elektricky ovládaná vyhřívání vnější zpětná zrcátka	RET03	-	•
Tónovaná skla	VT	•	•
Světelný senzor	ALAEVM	•	•
Světelný a dešťový senzor (Nutno s mlhovými světlomety, pokud je vůz vybaven prosklenými zadními dveřmi)	ALEVA	2 000	2 000 / Paket
Vnitřní samozatmavovací zpětné zrcátko (Nutno se zadní parkovací kamerou, nelze kombinovat s multimediálním systémem Easy Link)	RVIAT	-	6 000
Displej „Rear View Assist“ (Trvale přenáší obraz situace za vozidlem. Vyžaduje zadní parkovací senzory. Pokud je na voze současně i zadní parkovací kamera, je nutné kombinovat s multimediálním systémem Easy Link)	RVICM	-	10 000
Zpětné zrcátko Wideview pro hlídání mrtvého úhlu	RETVIS	1 000	1 000 / Paket
ŘÍZENÍ			
Palubní počítač	-	•	•
Zadní parkovací senzory	ITPK1	-	6 000 / Paket
Přední a zadní parkovací senzory	ITPK4	-	11 000 / Paket
Omezovač rychlosti 90 km/h	LVIT01	1 000	1 000
Omezovač rychlosti 100km/h	LVIT02	1 000	1 000
Omezovač rychlosti 110 km/h	LVIT03	1 000	1 000
Omezovač rychlosti 120 km/h	LVIT04	1 000	1 000
Omezovač rychlosti 130 km/h	LVIT05	1 000	1 000
Omezovač rychlosti 30 km/h	LVIT06	1 000	1 000
Zadní parkovací kamera (Nutno s parkovacími senzory a multimediálním systémem Easy Link nebo Vnitřním samozatmavovacím zpětným zrcátkem)	RRCAM	-	4 000 / Paket
Systém kontroly trakce Extended Grip (Nutno s celoročními pneumatikami)	ESPGR1	2 000	2 000 / Paket
Zvýšené užitečné zatížení (Pouze pro motorizaci TCe 100)	CHGAUG	10 000	10 000
Celoroční pneumatiky	PNEUTT	6 000	6 000 / Paket
Sada na opravu pneumatik	KTGREP	•	•
Plnohodnotná rezerva	RSEC01	3 000	3 000
KOMFORT			
Manuální klimatizace	CA01	-	•
Topení bez klimatizace	CHAUF2	•	-
Přední elektricky ovládaná okna	LVAVEL	•	-
Přední elektricky ovládaná okna s impulsním ovládním okna řidiče	LVCIP1	-	•
Výškově nastavitelný volant s posilovačem řízení	-	•	•
MULTIMÉDIA			
Příprava na rádio se dvěma reproduktory	SRA06	•	-
Rádio Connect R&GO s DAB, MP3 a Bluetooth (Na Business nutno se 2, 3 nebo 4 12V zásuvkami)	RA420	6 500	•
Multimediální systém Easy Link s 8" displejem, Bluetooth a funkcí zrcadlení smartphone (Na Business nutno se 2, 3 nebo 4 12V zásuvkami)	RA412	10 000	10 000 / Paket
Multimediální systém Easy Link s 8" displejem, Bluetooth, navigací a funkcí zrcadlení smartphone	NA41A	-	15 000 / Paket
Ovládání rádia pod volantem		•	•

VOLITELNÁ VÝBAVA

		BUSINESS	COOL
NÁKLADOVÝ PROSTOR			
Plechová přepážka s oknem	CLCVIT	•	•
Variabilní dělená přepážka drátěná + sklopné sedadlo spolujezdce umožňující převoz dlouhých předmětů (nelze s bočním airbagem spolujezdce)	PCV98	-	15 500
Dřevěná podlaha nákladového prostoru	PLBOIS	8 000	8 000 / Paket
Gumová podlaha nákladového prostoru	TACHCA	2 500	2 500
Úložné prostory v zadních posuvných dveřích (Nutno s obložením nákladového prostoru z vyztužených plastů)	RANLT1	1 500	1 500 / Paket
Základní plastové obložení nákladového prostoru	HLIN01	•	•
Obložení nákladového prostoru z vyztužených plastů	HLIN02	3 000	3 000 / Paket
Dřevěné obložení nákladového prostoru (Nelze s levými posuvnými dveřmi a zadními prosklenými dveřmi, vyžaduje dřevěnou podlahu nákladového prostoru)	HLIN03	-	6 000 / Paket
6 upevňovacích ok na podlaze nákladového prostoru	-	•	•
4 upevňovací oka na bočních stěnách nákladového prostoru	TDHSD	500	500 / Paket
Osvětlení nákladového prostoru	SSPRLU	•	•
Zesílené LED osvětlení nákladového prostoru	PRLUMI	-	1 000 / Paket
EXTERIÉR			
Levá přední část nákladového prostoru plná	PNLGT	•	•
Levé posuvné dveře plné (pouze pro motorizaci TCe 100)	PLGCT	-	8 000
Pravé posuvné dveře plné	PLDCT	•	•
Prosklené boční dveře vlevo a vpravo s otevíratelnými okny (pouze pro motorizaci TCe 100)	PCV58	-	12 000
Kompletní prosklení boků (Levá přední část nákladového prostoru s pevným oknem, pravé posuvné dveře s otevíratelným oknem, prosklené boky vzadu)	PCV76	-	4 000
Zadní dveře otevíratelné do úhlu 180° plné	PARP18	•	•
Zadní dveře otevíratelné do úhlu 180° prosklené s vyhřívaným sklem a zadním stěračem, vnitřní zpětné zrcátko	PCV70	-	3 000
Plné boky vzadu	CSTOLE	•	•
Prosklené boky vzadu	CSVITF	1 000	1 000
Tónovaná skla	VT	•	•
Podélné střešní nosiče (pouze pro motorizaci TCe 100)	BARLON	-	3 000
Tažné zařízení I3PIN	ATREM	12 000	12 000
Kovová ochrana pod motorem	PROKSI	3 000	3 000 / Paket
Přídavný bezpečnostní zámek posuvných a zadních dveří (Nelze s jakýmkoliv prosklením v zadní části vozu)	FMPOT1	-	12 000
DOPLŇKY PRO KAROSÁŘSKÉ PŘESTAVBY			
Kabely na přestavbu	CABADP	1 500	1 500
Ovládání volnoběžných otáček	RALENT	1 000	1 000

• v sérii

HMOTNOSTI

	TCe 100		Blue dCi 75	Blue dCi 95
	Standardní užitečné zatížení	Zvýšené užitečné zatížení	Standardní užitečné zatížení	Standardní užitečné zatížení
Maximální povolená hmotnost ¹⁾	1 868–1 878	2 008	1 965–2 008	1 965–2 002
Pohotovostní hmotnost	1 218–1 228	1 218–1 228	1 299–1 309	1 304–1 309
Provozní hmotnost ^{1), 2)}	1 293–1 303	1 293–1 303	1 374–1 384	1 379–1 384
Maximální užitečné zatížení ³⁾	650	780–790	656–709	656–698
Maximální povolená hmotnost brzděného přívěsu ⁴⁾	1 200	1 200	1 200	1 200
Maximální povolená hmotnost nebrzděného přívěsu ⁴⁾	645	645	685	685

1) Přibližná hodnota ovlivněná motorizací a výbavou vozidla.

2) Hodnota dle směrnice 92/21/ EHS v aktuálně platném znění (započtena hmotnost řidiče 75 kg a PHM při 90% naplnění nádrže).

3) Skutečnou hodnotu užitečného zatížení lze zjistit pouze zvážením konkrétního vozidla pro zjištění přesné provozní hmotnosti, která je ovlivně motorizací a výbavou vozidla.

4) Při 12% stoupání.

Hodnoty uvedeny v kg

ROZMĚRY

VNĚJŠÍ ROZMĚRY

Délka	4 393
Šířka bez / se zpětnými zrcátky	1 775 / 2 079
Výška nezatíženého vozu	1 811
Délka předního převisu	851
Délka zadního převisu	730
Rozvor	2 812
Světlá výška	160

NÁKLADOVÝ PROSTOR (VNITŘNÍ ROZMĚRY)

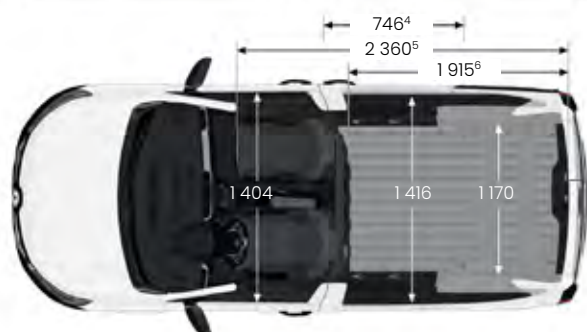
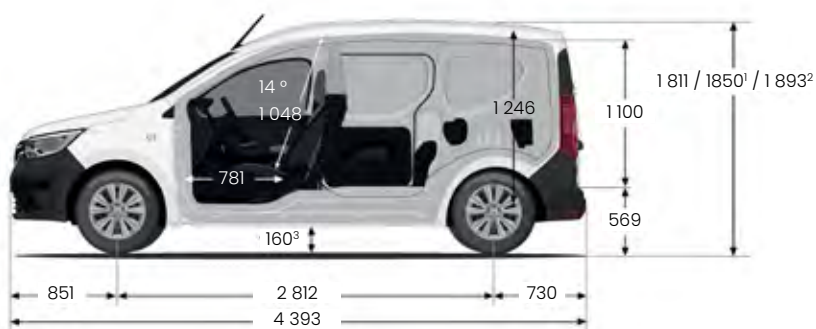
Objem – s pevnou přepážkou (m ³)	3,3
Objem – maximální (s variabilní přepážkou, m ³)	3,7
Délka (ve výšce podlahy s vnitřní přepážkou)	1 915
Délka (ve výšce podlahy s variabilní přepážkou)	2 360
Maximální šířka	1 416
Šířka mezi podběhy kol	1 170
Výška	1 246

POSUVNÉ BOČNÍ DVEŘE

Šířka	716
-------	-----

ZADNÍ DVEŘE

Výška hrany nákladového prostoru	569
Výška vstupu do nákladového prostoru	1 100
Šířka vstupu do nákladového prostoru	1 172



- 1 S podélnými střešními tyčemi
- 2 S anténou
- 3 Nenaložené vozidlo
- 4 Šířka bočního vstupu

- 5 Délka ložné plochy s otevřenou variabilní přepážkou a sklopeným sedadlem spolujezdce
- 6 Délka ložné plochy s pevnou přepážkou
- 7 Ve výšce 100 mm nad prahem
- 8 Ve výšce 700 mm nad prahem

Hodnoty v mm, není-li uvedeno jinak

Nezávazné ceny bez DPH doporučené společností Renault Česká republika, a. s. v ceně vozu není zahrnuta povinná výbava. Veškeré ceny a údaje jsou pouze informativní a nezavazují žádnou ze smluvních stran k uzavření smlouvy. Pokud máte zájem zakoupit produkt nebo službu, je nutné uzavřít písemnou smlouvu s podpisem jednajících osob. Konkrétní nabídku konzultujte vždy se svým nejbližším prodejcem Renault. Renault Česká republika, a. s. si vyhrazuje právo aktualizovat či změnit příslušné specifikace vozidel či příslušenství.

TECHNICKÉ ÚDAJE

MOTORIZACE	TCe 100	Blue dCi 75	Blue dCi 75 Ecolader	Blue dCi 95
Objem (cm ³) / počet válců / ventilů	1 333 / 4 / 16	1 461 / 4 / 8	1 461 / 4 / 8	1 461 / 4 / 8
Maximální výkon kW (k) při ot./min.	75 (100) při 4 500	55 (75) při 3 000–3 750	55 (75) při 3 000–3 750	70 (95) při 3 000–3 750
Maximální točivý moment Nm při ot./min.	200 při 1 500	220 při 1 750–2 000	220 při 1 750–2 000	240 při 1 750–2 000
Typ vstřikování	Přímý vstřik	Common Rail	Common Rail	Common Rail
Palivo / objem palivové nádrže (l)	Benzín / 50	Nafta / 50	Nafta / 50	Nafta / 50
Objem nádrže AdBlue® (l)	-	17	17	17
Emisní norma			Euro 6	
Převodovka/počet stupňů			Manuální / 6	
Stop & Start a rekuperace energie brzděním			Sériová výbava	
Filtr pevných částic			ano	
Servisní interval ¹⁾			Až 30 000 km / 2 roky	
VÝKONY				
Maximální rychlost (km/h)	166,6	148,1	100	161,8
Zrychlení 0–100 km/h	11,9	16,3	16,3	13
SPOTŘEBA PALIVA A EMISE CO₂²⁾				
Homologační protokol			WLTP	
Kombinovaná spotřeba paliva (l/100 km)	6,8–7,1	5,1–5,4	4,7–4,9	5,1–5,3
Emise CO ₂ (g/km)	153–160	133–141	122–129	134–140
ŘÍZENÍ				
Průměr otáčení stopový/obrysový			11,1 / 11,6	
BRZDY				
ABS s elektronickým rozdělovačem brzdě síly, systémem nouzového brzdění a elektronický systém stabilizace ESC			Sériová výbava	
Přední kotoučové ventilované Ø (mm) / tloušťka (mm)			280 / 24	
- Zadní bubnové brzdy Ø			9"	
ROZMĚR PNEUMATIK				
Sériové pneumatiky			185/65 R15	

1) V závislosti na jízdním stylu


2) Uvedené spotřeby paliva a emise CO₂ jsou změřeny metodikou stanovenou dle platných právních předpisů vyžadovaných pro homologaci vozidla a slouží k porovnání vozidel v daných parametrech za stejných podmínek. Běžná spotřeba se může od těchto údajů lišit v závislosti na charakteru jízdy, zatížení vozidla, povětrnostních podmínkách a profilu trasy. Mimo přestaveb.

VÝBĚR Z ORIGINÁLNÍHO PŘÍSLUŠENSTVÍ RENAULT

LED osvětlení nákladového prostoru	1 314
Dřevěné úložné prostory do levé zadní části nákladového prostoru - 2 police bez přihrádky, 1 police s přihrádkou, 1 police s pracovní plochou, 1 podlahová nakládací zarážka	5 694
Obložení nákladového prostoru - různé materiály a provedení	od 1893
Sada „off road“ - ochrana podběhů kol a bočních hran podvozku, černá	6 851
Textilní koberce	1 397
Bezdrátová indukční nabíječka telefonu	2 058
Nosič jízdních kol Coach na tažné zařízení - 2 kola - 13 pin	10 074
Hliníková střešní galerie s nakládacím válcem	13 628
Otočný žebřík	27 182
Nosič trubek na střešní tyče	10 983
Zadní permanentní kamera zabudovaná ve zpětném zrcátku	9 000
Alarm	3 215
Sada povinné výbavy Renault (autolékárnička, výstražný trojúhelník, pracovní rukavice, reflexní vesta, lano)	826
Sněhové řetězy Premium GRIP 15" a 16"	7 347

Kompletní nabídku příslušenství naleznete v našem katalogu nebo ceníku příslušenství. Uvedené ceny příslušenství jsou bez DPH a montáže.

Nabídka zimních kompletních kol a pneumatik

ZIMNÍ PNEUMATIKA	KOMPLET S PLECHOVÝM DISKEM
<p>GOODYEAR UG 9+ 185/65 R15 88T C B B71 dB</p> <p>1 669 Kč/ks 6 676 Kč/sada 4 ks</p> <p>PŘEZUTÍ JEN 299 Kč</p> <ul style="list-style-type: none"> špičková kvalita renomovaný výrobce 	<p>FULDA KR. MONTERO 3 185/65 R15 88T C C B71 dB</p>  <p>3 059 Kč/ks 12 236 Kč/sada 4 ks</p> <ul style="list-style-type: none"> ventilek TPMS disk Standard černý montáž ozdobný kryt kola

VYSVĚTLIVKY: C valivý odpor B brzděné vlastnosti na mokru B vnější hlučnost

Uvedené ceny jsou v Kč za 1 kus včetně DPH. Cena kompletních kol již zahrnuje jejich kompletaaci, montáž na vůz (práce a drobný materiál, ventilký, závaží) a ozdobné kryty kol / středové krytky, jejichž design je zvolen dle aktuální dostupnosti. Akční nabídku samostatných pneumatik naleznete na pneumatiky.renault.cz či u svého autorizovaného prodejce a v servisu Renault, se kterým prosím konzultujte aktuálnost doporučených cen. Nabídka platí do 31. 12. 2021 nebo do vyprodání zásob u participujících autorizovaných prodejců a servisů Renault. Obrázky jsou pouze ilustrativní. Tisková chyba vyhrazena.

SMLUVNÍ ZÁRUKY A SERVISNÍ SMLOUVY

	Tce 100	Blue dCi 75	Blue dCi 75 Ecoleader	Blue dCi 95
GARANANCE PLUS (Odstranění mechanických, elektrických a elektronických závad a poskytnutí asistenčních služeb RENAULT ASSISTANCE)				
3 roky / 100 000 km	1 890	1 890	1 890	1 890
4 roky / 150 000 km	5 690	5 690	5 690	5 690
EASY SERVICE (GARANANCE PLUS + pravidelné servisní prohlídky předepsané výrobcem + COMFORT ASSISTANCE)				
3 roky / 100 000 km	15 990 22-190	15 990 20-290	15 990 20-290	15 990 20-290
4 roky / 150 000 km	31 990 44-490	31 990 46-390	31 990 46-390	31 990 46-390

V případě zájmu o jinou kombinaci délky smlouvy a nájezdu kilometrů kontaktujte Vašeho prodejce.

Podrobné krytí servisních smluv GARANCE PLUS a EASY SERVICE naleznete ve Všeobecných obchodních podmínkách.

Uvedené ceny jsou bez DPH.

Servisní smlouvu EASY SERVICE za PROMO cenu je možné uzavřít během prvních tří měsíců od uvedení vozu do provozu.

Nezávazné ceny bez DPH doporučené společností Renault Česká republika, a. s. v ceně vozu není zahrnuta povinná výbava. Veškeré ceny a údaje jsou pouze informativní a nezavazují žádnou ze smluvních stran k uzavření smlouvy. Pokud máte zájem zakoupit produkt nebo službu, je nutné uzavřít písemnou smlouvu s podpisem jednajících osob. Konkrétní nabídku konzultujte vždy se svým nejbližším prodejcem Renault. Renault Česká republika, a. s. si vyhrazuje právo aktualizovat či změnit příslušné specifikace vozidel či příslušenství.