

# RENAULT EXPRESS VAN

ceník



motorizace	Extra	Akční cena
TCe 100	369 000	354 240
Blue dCi 75 Eco leader	389 000	373 440
Blue dCi 75	389 000	373 440
Blue dCi 95	399 000	383 040



## skladové vozy za akční ceny dostupné na Renault bez čekání

10
20
50

**financování s přeplacením jen**

**4 %\***

[www.renault.cz](http://www.renault.cz)

sledujte nás na sociálních sítích



Ceníková cena a případné obchodní akce jsou platné do vyprodání skladových zásob. RČR si vyhrazuje právo s ohledem na podstatnou změnu okolností nebo vyšší moc, pokud by nastaly, objednávky nepřijímat, nebo upravit nabídku v případě změn modelů, verzí, konfigurace modelů, výbav, opcí, modelového roku, emisní normy, katalogové ceny či případné obchodní akce.

Uvedené ceny jsou bez DPH.

\* Přeplacení 4 % platí od 30% akontace a délky 24 měsíců nebo od 40% akontace a délky 36 měsíců. Jedná se o nabídku 104% financování od Renault Financial Services a vztahuje se pouze na podnikatele a firmy. Renault Financial Services znamená financování poskytované společností RCI Financial Services, s.r.o.

20240829-68

# Renault Express Van – vyberte si ten pravý

## EXTRA

### prvky sériové výbavy:

- ABS s elektronickým rozdělovačem brzdné síly a asistenčním systémem brzd, systém nouzového brzdění
- elektronický stabilizační systém ESC vč. asistenta rozjezdu do kopce a systému stabilizace přívěsu
- airbag řidiče
- tříbodové bezpečnostní pásy s výškovou regulací a předpínači
- upozornění na nezapnuté bezpečnostní pásy
- centrální zamykání
- klíč se třemi tlačítky
- e-call – systém pro přivolání pomoci v případě nehody
- 15" ocelové disky kol s okrasnými kryty „mini“
- nemetalický lak bílá Glacier
- přední a zadní nárazník v černé barvě
- vnější zpětná zrcátka a kliky v černé barvě
- kolejnice bočních posuvných dveří bez krytu
- uložný prostor nad předním oknem
- otevřená schránka na horní straně palubní desky, formát A4
- uzavřená schránka na horní straně palubní desky před řidičem
- látkové čalounění Inti
- halogenové čelní světlomety
- LED denní svícení
- tónovaná skla
- světelný senzor
- palubní počítač
- sada na opravu pneumatik
- výškově nastavitelný volant s posilovačem řízení
- plechová přepážka s oknem
- základní plastové obložení nákladového prostoru
- 6 upevňovacích ok na podlaze nákladového prostoru
- osvětlení nákladového prostoru
- levá přední část nákladového prostoru plná
- pravé posuvné dveře plné
- zadní dveře otevíratelné do úhlu 180° plné
- plné boky vzadu
- uzavíratelná schránka před sedadlem spolujezdce
- 2 zásuvky 12 V (na středovém panelu a na palubní desce u řidiče), 3 USB porty
- sedadlo řidiče výškově a podélně nastavitelné s nastavitelným sklonem opěradla a hlavovou opěrkou
- elektricky ovládaná vyhřívaná vnější zpětná zrcátka
- manuální klimatizace
- přední elektricky ovládaná okna s impulsním ovládním okna řidiče
- rádio Connect R&GO s DAB, MP3 a Bluetooth



nákladový prostor vozu Express Van

# Renault Express Van



## jednoduchá práce s nákladem

Je váš den nekonečným kolotočem nakládání a vykládání? S asymetrickými zadními dveřmi otevíratelnými do 180°, nákladovým prostorem 3,3 m<sup>3</sup> a délkou ložné plochy 1,91 m s plnou přepážkou nabízí nový Express Van nejlepší poměr délky ložné plochy a celkové délky vozu. S variabilní přepážkou a sklopným sedadlem spolujezdce se prostor zvětší až na 3,7 m<sup>3</sup>. Boční posuvné dveře navíc dosahují rekordní šířky 716 mm.



## praktický interiér

Nový Express Van nabízí na palubě vše potřebné. Díky funkci bezdrátového zrcadlení smartphone můžete používat vlastní navigaci, posílat zprávy či vyřizovat telefonáty přímo z 8" obrazovky multimediálního systému Easy Link. V kabině se nachází řada úložných prostorů o celkovém objemu až 48 l, které umožňují využít dostupný prostor na maximum.



## jednoduché řízení a vysoká úroveň bezpečnosti

Řada dostupných asistenčních systémů nového Express Van zjednodušuje řízení a zvyšuje bezpečnost. Systém Rear View Assist permanentně zobrazuje dění za vozem a nahrazuje tak zpětné zrcátko. Systém hlídání mrtvého úhlu pak dokáže upozornit na blížící se vozidla v rychlostním rozmezí 30–140 km/h.



# sériová a volitelná výbava

Extra

## pakety

<b>paket plastové obložení</b> (plastové obložení nákladového prostoru, 4 upevňovací oka na stěnách, úložné prostory v zadních posuvných dveřích, LED osvětlení)	PCU78	4 200
<b>paket dřevěné obložení</b> (4 upevňovací oka na stěnách nákladového prostoru, LED osvětlení nákladového prostoru, dřevěná podlaha, dřevěné obložení)	PCU80	12 000
<b>paket bezpečné cesty</b> (mlhové světlomety, dešťový a světelný senzor, systém měření tlaku v pneumatikách, zpětné zrcátko wideview pro hlídání mrtvého úhlu, zadní parkovací senzory)	PCU92	9 500
<b>paket bezpečné cesty plus</b> (mlhové světlomety, dešťový a světelný senzor, systém měření tlaku v pneumatikách, zpětné zrcátko wideview pro hlídání mrtvého úhlu, multimediální systém Easy Link s funkcí bezdrátového zrcadlení smartphonu, zadní parkovací senzory, zadní parkovací kamera)	PCU0A	20 000
<b>paket bezpečné cesty plus s navigací</b> (mlhové světlomety, dešťový a světelný senzor, systém měření tlaku v pneumatikách, zpětné zrcátko wideview pro hlídání mrtvého úhlu, multimediální systém Easy Link s navigací a funkcí bezdrátového zrcadlení smartphone, zadní parkovací senzory, zadní parkovací kamera)	PROJAB TPRM2 ALEVA RETVIS ITPK1 RRCAM PCU28	24 000
<b>paket bezpečné cesty premium</b> (mlhové světlomety, dešťový a světelný senzor, systém měření tlaku v pneumatikách, zpětné zrcátko wideview pro hlídání mrtvého úhlu, multimediální systém Easy Link s navigací a funkcí bezdrátového zrcadlení smartphone, přední a zadní parkovací senzory, zadní parkovací kamera)	PROJAB TPRM2 ALEVA RETVIS RRCAM PCU28 ITPK4	28 000
<b>paket outdoor</b> (systém kontroly trakce Extended Grip, kovová ochrana pod motorem, celoroční pneumatiky)	PCV52	8 000

## aktivní a pasivní bezpečnost

ABS s elektronickým rozdělovačem brzdící síly a asistenčním systémem brzd, systém nouzového brzdění	ABS	•
elektronický stabilizační systém ESC vč. asistenta rozjezdu do kopce a systému stabilizace přívěsu	ESPHSA	•
airbag řidiče	AIRBA1	•
čelní airbag řidiče a spolujezdce (s možností deaktivace airbagu spolujezdce)	PCV86	6 000
boční a hlavové airbagy řidiče a spolujezdce, čelní airbag řidiče a spolujezdce (s možností deaktivace airbagu spolujezdce)	PCV84	8 000
tříbodové bezpečnostní pásy s výškovou regulací a předpínači	CEAVRH	•
upozornění na nezapnuté bezpečnostní pásy	ALOUK	•
systém sledování mrtvého úhlu <i>nutno se zadními parkovacími senzory</i>	DANGMO	5 000
centrální zamykání		•
klíč se třemi tlačítky	SOPC1C	•
sklopný klíč se třemi tlačítky	SOPC2C	500
tempomat s omezovačem rychlosti	RV	5 000
příprava pro alarm	PREALA	1 500
systém kontroly tlaku v pneumatikách	TPRM2	1 000 / P
e-call – systém pro přivolání pomoci v případě nehody	RCALL	•

## komfort a multimédia

manuální klimatizace	CA01	•
přední elektricky ovládaná okna s impulsním ovládním okna řidiče	LVCPIE	•
výškové nastavitelný volant s posilovačem řízení	-	•
příprava na rádio se dvěma reproduktory	SRA06	-5 500
rádio Connect R&GO s DAB, MP3 a Bluetooth	RA420	•
multimediální systém Easy Link s 8" displejem, Bluetooth a funkcí bezdrátového zrcadlení smartphone	PCU0Y	10 000 / P
multimediální systém Easy Link s 8" displejem, Bluetooth, navigací a funkcí bezdrátového zrcadlení smartphone	PCU28	15 000 / P
ovládání rádia pod volantem		•

• v sérii - nedostupné P dostupné v paketu

# sériová a volitelná výbava

Extra

## viditelnost a řízení

halogenové čelní světlomety		•
LED denní svícení	FDIU2	•
mlhové světlomety	PROJAB	3 000 / P
elektricky ovládaná vyhřívaná vnější zpětná zrcátka	RET03	•
tónovaná skla	VT	•
světelný senzor	ALAEVM	•
světelný a dešťový senzor	ALEVA	2 000 / P
<i>nutno s mlhovými světlomety, pokud je vůz vybaven prosklenými zadními dveřmi</i>		
vnitřní samozatmavovací zpětné zrcátko	RVIAT	6 000
<i>nutno se zadní parkovací kamerou, nelze kombinovat s multimediálním systémem Easy Link</i>		
displej Rear View Assist – trvale přenáší obraz situace za vozidlem		
<i>vyžaduje zadní parkovací senzory, pokud je na voze současně i zadní parkovací kamera, je nutné kombinovat s multimediálním systémem Easy Link</i>	RVICM	11 000
zpětné zrcátko wideview pro hlídání mrtvého úhlu	RETVIS	1 000/P
palubní počítač	-	•
zadní parkovací senzory	ITPK1	6 000 / P
přední a zadní parkovací senzory	ITPK4	11 000 / P
omezovač rychlosti 90 km/h	LVIT01	1 000
omezovač rychlosti 100 km/h	LVIT02	1 000
omezovač rychlosti 110 km/h	LVIT03	1 000
omezovač rychlosti 120 km/h	LVIT04	1 000
omezovač rychlosti 130 km/h	LVIT05	1 000
omezovač rychlosti 30 km/h	LVIT06	1 000
zadní parkovací kamera		
<i>nutno s parkovacími senzory a multimediálním systémem Easy Link nebo vnitřním samozatmavovacím zpětným zrcátkem</i>	RRCAM	4 000 / P
systém kontroly trakce Extended Grip		
<i>nutno s celoročními pneumatikami</i>	ESPGRL	2 000 / P
zvýšené užitečné zatížení		
<i>pouze pro motorizaci TCe 100</i>	CHGAUG	10 000
celoroční pneumatiky	PNEUTT	6 000 / P
sada na opravu pneumatik	KTGREP	•
plnohodnotná rezerva	RSEC01	3 000

## interiér a sedadla

uložený prostor nad předním oknem	RANPV1	•
uzavíratelná schránka před sedadlem spolujezdce	BTAGA2	•
otevřená schránka na horní straně palubní desky, formát A4	-	•
uzavřená schránka na horní straně palubní desky před řidičem	-	•
kuřácký set	AVCACF	500
2 zásuvky 12 V (na středovém panelu a na palubní desce u řidiče), 3 USB porty	PRIACC	•
3 zásuvky 12 V (na středovém panelu, na palubní desce u řidiče, v nákladovém prostoru), 3 USB porty*	PRIAC5	700
4 zásuvky 12 V (na středovém panelu, na palubní desce u řidiče, mezi sedadly, v nákladovém prostoru), 3 USB porty*	PRIAC7	1 000
látkové čalounění Inti	DRAP01	•
zesílené látkové čalounění		
<i>nelze s loketní opěrkou a bočními airbagy</i>	TISIM1	4 000
sedadlo řidiče výškově a podélně nastavitelné s nastavitelným sklonem opěradla a hlavovou opěrkou	COREHA	•
sedadlo spolujezdce podélně nastavitelné s nastavitelným sklonem opěradla a hlavovou opěrkou	PARMA1	•
loketní opěrka sedadla řidiče	ACCAV	1 500
vyhřívaná sedadla		
<i>nelze se skloupným sedadlem spolujezdce pro převoz dlouhých předmětů</i>	SGACHA	5 000

• v sérii - nedostupné P dostupné v balení

## vnější vzhled

15" kola z lehkých slitin Purna <i>pouze pro motorizaci TCe 100</i>	PCV62	8 500
15" ocelové disky kol s okrasnými kryty „mini“	RTOL15 RDIF10	•
celoplošné okrasné kryty kol Kijaro	RDIF13	500
nemetalický lak bílá Glacier	369	•
nemetalické laky kromě bílé Glacier	-	5 000
metalický lak	-	15 000
barva karoserie mimo standardní nabídku		20 000
přední a zadní nárazník v černé barvě	-	•
vnější zpětná zrcátka a kliky v černé barvě	-	•
kolejnice bočních posuvných dveří bez krytu	-	•

## exteriér

levá přední část nákladového prostoru plná	PNLGT	•
levé posuvné dveře plné <i>pouze pro motorizaci TCe 100</i>	PLGCT	8 000
pravé posuvné dveře plné	PLDCT	•
prosklené boční dveře vlevo a vpravo s otevíratelnými okny <i>pouze pro motorizaci TCe 100</i>	PCV58	12 000
kompletní prosklení boků (levá přední část nákladového prostoru s pevným oknem, pravé posuvné dveře s otevíratelným oknem, prosklené boky vzadu)	PCV76	4 000
zadní dveře otevíratelné do úhlu 180° plné	PARP18	•
zadní dveře otevíratelné do úhlu 180° prosklené s vyhříváním sklem a zadním stěračem, vnitřní zpětné zrcátko	PCV70	3 000
plné boky vzadu	CSTOLE	•
prosklené boky vzadu	CSVITF	1 000
tónovaná skla	VT	•
podélné střešní nosiče <i>pouze pro motorizaci TCe 100</i>	BARLON	3 000
tažné zařízení 13PIN	ATREM	12 000
kovová ochrana pod motorem	PROKS1	3 000/P
přídavný bezpečnostní zámek posuvných a zadních dveří <i>nelze s jakýmkoliv prosklením v zadní části vozu</i>	FMPOT1	12 000

## nákladový prostor

plechová přepážka s oknem	CLCVIT	•
dřevěná podlaha nákladového prostoru	PLBOIS	8 000/P
gumová podlaha nákladového prostoru	TACHCA	2 500
úložné prostory v zadních posuvných dveřích <i>nutno s obložením nákladového prostoru z vyztužených plastů</i>	RANLT1	1 500/P
základní plastové obložení nákladového prostoru	HLIN01	•
obložení nákladového prostoru z vyztužených plastů	HLIN02	3 000/P
dřevěné obložení nákladového prostoru <i>nelze s levými posuvnými dveřmi a zadními prosklenými dveřmi, vyžaduje dřevěnou podlahu nákladového prostoru</i>	HLIN03	6 000/P
6 upevňovacích ok na podlaze nákladového prostoru	-	•
4 upevňovací oka na bočních stěnách nákladového prostoru	TDHSD	500/P
osvětlení nákladového prostoru	SSPRLU	•
zesílené LED osvětlení nákladového prostoru	PRLUMI	1 000/P

## doplňky pro karosářské přestavby

kabely na přestavbu	CABADP	1 500
ovládání volnoběžných otáčecích	RALENT	1 000

• v sérii - nedostupné P dostupné v balení

# originální příslušenství Renault

## design

chromované kryty zpětných zrcátek	2 058
sportovní dekorace kapoty – 2 černé pruhy na kapotu	1 826
vzduchové deflektory – přední	1 404
vnitřní osvětlené kryty předních prahů dveří	3 123
univerzální zástěrky – přední nebo zadní, sada 2 kusů	958



## interiér

gumové koberce – sada 2 kusů	925
textilní koberce – sada 2 kusů	669
magnetický držák telefonu	520
LED osvětlení nákladového prostoru – sada 2 kusů	1 396
dřevěné úložné prostory do levé přední nebo zadní části nákladového prostoru	od 7 678



## bezpečnost

alarm – bez originálního dálkového ovladače	5 446
přední nebo zadní parkovací senzory	4 074
zadní permanentní kamera zabudovaná ve zpětném zrcátku	9 826
sněžové řetězy Premium GRIP 15" a 16"	8 504
sada povinné výbavy Renault (autolékárnička, výstražný trojúhelník, pracovní rukavice, reflexní vesta)	826



## přeprava

tažné zařízení Standard včetně kabeláže	od 8 221
tažné zařízení „labutí krk“ včetně kabeláže	od 8 485
tažné zařízení demontovatelné bez nářadí včetně kabeláže	od 9 667
příčné střešní tyče na podélné lišty – 2 kusy	3 693
hliníková střešní galerie s nakládacím válcem	17 619





# Nabídka zimních kompletních kol a pneumatik


přezutí zimních pneumatik

# MOTRIO

499 Kč\*

## NABÍDKA ZIMNÍCH KOMPLETNÍCH KOL A PNEUMATIK

Pro kompletní nabídku  
načtěte QR kód.



\* Cena je včetně DPH při koupi 4 kusů zimních pneumatik Motrio v autorizovaném servisu od 1. 9. do 31. 12. 2024.

## smluvní záruky

	TCe 100	Blue dCi 75	Blue dCi 75 ecoleader	Blue dCi 95
<b>smluvní záruka Garance plus</b> (odstranění mechanických, elektrických a elektronických závad a poskytnutí asistenčních služeb Renault Assistance) – 3 roky / 100 000 km	2 790	2 790	2 790	2 790
<b>smluvní záruka Garance plus</b> (odstranění mechanických, elektrických a elektronických závad a poskytnutí asistenčních služeb Renault Assistance) – 4 roky / 150 000 km	9 090	9 090	9 090	9 090

## servisní smlouvy

<b>servisní smlouva Easy service</b> (Garance plus + pravidelné servisní prohlídky předepsané výrobcem) – 3 roky / 100 000 km	19 990 <del>25 990</del>	19 990 <del>25 990</del>	19 990 <del>25 990</del>	19 990 <del>25 990</del>
<b>servisní smlouva Easy service</b> (Garance plus + pravidelné servisní prohlídky předepsané výrobcem) – 4 roky / 150 000 km	39 990 <del>60 990</del>	39 990 <del>60 990</del>	39 990 <del>60 990</del>	39 990 <del>60 990</del>

V případě zájmu o jinou kombinaci délky smlouvy a nájezdu kilometrů kontaktujte Vašeho prodejce. Součástí smluvní záruky Renault jsou asistenční služby Renault Assistance. Podrobné krytí smluvní záruky a Renault Assistance naleznete v záručních podmínkách k novému vozu.

Podrobné krytí servisních smluv naleznete ve **Všeobecných obchodních podmínkách**.

Servisní smlouvu Easy service za PROMO cenu je možné uzavřít během prvních tří měsíců od uvedení vozu do provozu.

# rozměry a hmotnosti

## vnější rozměry (mm)

délka	4 393
šířka bez / se zpětnými zrcátky	1 775 / 2 079
výška nezatíženého vozu	1 811
délka předního převisu	851
délka zadního převisu	730
rozvor	2 812
světlná výška (min)	160

## nákladový prostor (mm)

objem – s pevnou přepážkou (m <sup>3</sup> )	3,3
objem – maximální (s variabilní přepážkou, m <sup>3</sup> )	3,7
délka (ve výšce podlahy s vnitřní přepážkou)	1 915
délka (ve výšce podlahy s variabilní přepážkou)	2 360
maximální šířka	1 416
šířka mezi podběhy kol	1 170
výška	1 246

## posuvné boční dveře (mm)

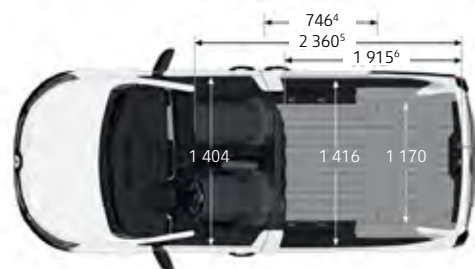
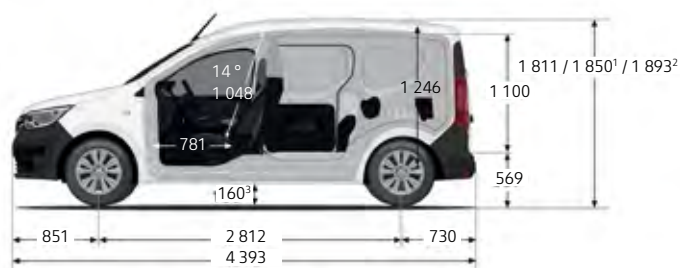
šířka	716
-------	-----

## zadní dveře (mm)

výška hrany nákladového prostoru (min / max)	569
výška vstupu do náklad. prostoru	1 100
šířka vstupu do náklad. prostoru	1 172

## hmotnosti verze (kg)

	TCe 100		Blue dCi 75	Blue dCi 95
	standardní užitečné zatížení	zvýšené užitečné zatížení	standardní užitečné zatížení	standardní užitečné zatížení
maximální povolená hmotnost <sup>1)</sup>	1 868–1 878	2 008	1 965–2 008	1 965–2 002
pohotovostní hmotnost	1 218–1 228	1 218–1 228	1 299–1 309	1 304–1 309
provozní hmotnost <sup>1), 2)</sup>	1 293–1 303	1 293–1 303	1 374–1 384	1 379–1 384
max. užitečné zatížení <sup>3)</sup>	650	780–790	656–709	656–698
max. hmotnost brzděného přívěsu <sup>4)</sup>	1 200	1 200	1 200	1 200
max. hmotnost nebrzděného přívěsu <sup>4)</sup>	645	645	685	685



- 1 s podélnými střešními tyčemi
- 2 s anténou
- 3 nenaložené vozidlo
- 4 šířka bočního vstupu

- 5 délka ložné plochy s otevřenou variabilní přepážkou a sklopeným sedadlem spolujezdce
- 6 délka ložné plochy s pevnou přepážkou
- 7 ve výšce 100 mm nad prahem
- 8 ve výšce 700 mm nad prahem

1) Přibližná hodnota ovlivněná motorizací a výbavou vozidla.

2) Hodnota dle směrnice 92/21/ EHS v aktuálně platném znění (započtena hmotnost řidiče 75 kg a PHM při 90% naplnění nádrže).

3) Skutečnou hodnotu užitečného zatížení lze zjistit pouze zvážením konkrétního vozidla pro zjištění přesné provozní hmotnosti, která je ovlivněná motorizací a výbavou vozidla.

4) Při 12% stoupání.

motorizace	TCe 100	Blue dCi 75	Blue dCi 75 Ecoleader	Blue dCi 95
objem (cm <sup>3</sup> ) / počet válců / ventilů	1 333 / 4 / 16	1 461 / 4 / 8	1 461 / 4 / 8	1 461 / 4 / 8
maximální výkon kW (k) při ot./min.	75 (100) při 4 000	55 (75) při 2 900–3 750	55 (75) při 2 900–3 750	70 (95) při 3 750
maximální točivý moment Nm při ot./min.	200 při 1 400	230 při 1 500–2 000	230 při 1 500–2 000	260 při 1 750–2 500
typ vstřikování	přímý vstřik	common rail	common rail	common rail
palivo / objem palivové nádrže (l)	benzín / 50	nafta / 50	nafta / 50	nafta / 50
objem nádrže AdBlue® (l)	-	17	17	17
emisní norma		euro 6		
převodovka/počet stupňů		manuální / 6		
stop&start a rekuperace energie brzděním		•		
filtr pevných částic		ano		
servisní interval <sup>1)</sup>		až 30 000 km / 2 roky		

## výkony

maximální rychlost (km/h)	170	153	100	166
zrychlení 0–100 km/h	11,8	17,5	17,5	13,9

## řízení

průměr otáčení stopový/obrysový	11,1 / 11,6
---------------------------------	-------------

## pneumatiky\*\*

série
185/65 R15

## brzdy

ABS s elektronickým rozdělovačem brzdě síly, systémem nouzového brzdění a elektronický systém stabilizace ESC	•
přední kotoučové ventilované Ø (mm) / tloušťka (mm)	280 / 24
zadní bubnové brzdy Ø	9"

## spotřeba a emise\*

homologační protokol	WLTP			
kombinovaná spotřeba paliva (l/100 km)	6,5–6,8	5,0–5,3	4,6–4,9	5,0–5,3
emise CO <sub>2</sub> (g/km)	147–154	132–140	121–128	132–140

- v sérii
- 1) v závislosti na jízdním stylu

\* Uvedené spotřeby paliva a emise CO<sub>2</sub> jsou změřeny metodikou stanovenou dle platných právních předpisů vyžadovaných pro homologaci vozidla a slouží k porovnání vozidel v daných parametrech za stejných podmínek. Běžná spotřeba se může od těchto údajů lišit v závislosti na charakteru jízdy, zatížení vozidla, povětrnostních podmínkách a profilu trasy.

\*\* Uvedené rozměry pneumatik pro jednotlivé motorizace jsou pouze orientační a vždy závisí na vybrané verzi nebo příplatkové výbavě. Více informací Vám sdělí případně Váš prodejce.

Nezávazné ceny bez DPH doporučené společností Renault Česká republika, a. s. V ceně vozu není zahrnuta povinná výbava. Veškeré ceny a údaje jsou pouze informativní a nezavazují žádnou ze smluvních stran k uzavření smlouvy. Pokud máte zájem zakoupit produkt nebo službu, je nutné uzavřít písemnou smlouvu s podpisem jednajících osob. Konkrétní nabídku konzultujte vždy se svým nejbližším prodejcem Renault. Renault Česká republika, a. s. si vyhrazuje právo aktualizovat či změnit příslušné specifikace vozidel či příslušenství.