

NOVÝ
**RENAULT
KANGOO**
ceník



verze	ceníková cena	akční cena včetně výkupního bonusu a Bonusu Premium	měsíční splátka Easy**
EQUILIBRE (5 MÍST)			
TCe 100	685 000	585 000	8 315
TCe 130	715 000	615 000	8 704
Blue dCi 95	685 000	585 000	8 373
Blue dCi 115	710 000	610 000	8 668
TECHNO (5 MÍST)			
TCe 130	765 000	665 000	9 295
TCe 130 EDC	815 000	715 000	9 886
Blue dCi 115	760 000	660 000	9 259
Blue dCi 115 EDC	810 000	710 000	9 849
GRAND EQUILIBRE (7 MÍST)			
TCe 130	765 000	665 000	9 295
Blue dCi 95	735 000	635 000	8 964
GRAND TECHNO (7 MÍST)			
TCe 130	805 000	705 000	9 767
TCe 130 EDC	855 000	755 000	10 358
Blue dCi 95	775 000	675 000	9 436



<p>Bonus Premium 30 000 Kč s financováním od Mobilize Financial Services¹⁾</p>	<p>výkupní bonus 30 000 Kč²⁾</p>	<p>zvýhodnění 40 000 Kč²⁾</p>	<p>sleva až 4 000 Kč na nákup příslušenství*</p>
---	---	--	--

www.renault.cz

sledujte nás na sociálních sítích



Ceníková cena a případné obchodní akce jsou platné do odvolání. RČR si vyhrazuje právo s ohledem na podstatnou změnu okolností nebo vyšší moc, pokud by nastaly, objednávky nepřijímat, nebo upravit nabídku v případě změn modelů, verzí, konfigurace modelů, výbav, opcí, modelového roku, emisní normy, katalogové ceny či případné obchodní akce.

20241211-19

Uvedené ceny jsou včetně DPH.

1) Sleva z ceny vozu v hodnotě 30 000 Kč vč. DPH platí na skladová nebo nová vozidla do výroby při využití financování Premium 30 000 Kč od Mobilize Financial Services. Mobilize Financial Services znamená financování poskytované společností RCI Financial Services, s. r. o. Tato nabídka je pouze indikativní, není návrhem na uzavření smlouvy a nelze z ní proto dovozovat povinnost společnosti uskutečnit jakékoli transakce.

2) Zvýhodnění a výkupní bonus jsou platné pouze pro fyzické osoby a nejsou kumulovatelné s velkoobdobatelskými podmínkami.

* Nabídka se vztahuje na ceny příslušenství bez montáže. Při nákupu příslušenství nad 10 000 Kč získáte slevu 2 000 Kč, při nákupu příslušenství nad 15 000 Kč získáte slevu 3 000 Kč, při nákupu příslušenství nad 20 000 Kč získáte slevu 4 000 Kč. Veškeré zmiňované částky jsou včetně DPH. Pro více informací kontaktujte vašeho dealera.

** Reprezentativní příklad financování najdete na poslední straně ceníku.

5 LET
ZÁRUKA
RENAULT

Renault Kangoo – vyberte si ten pravý

EQUILIBRE

prvky sériové výbavy:

Aktivní a pasivní bezpečnost

- elektronický stabilizační systém ESC vč. asistenta rozjezdu do kopce a systému stabilizace přívěsu
- ISOFIX na zadních krajních sedadlech
- systém varování před opuštěním jízdního pruhu s automatickou korekcí jízdní dráhy
- active emergency braking system s detekcí chodců a cyklistů
- rozpoznávání dopravních značek s upozorněním na překročení povolené rychlosti
- systém sledování únavy řidiče

Viditelnost a řízení

- full LED světlomety se světelným podpisem ve tvaru C
- elektricky ovládaná vnější zpětná zrcátka, vyhřívaná, elektricky sklopná
- zpětná zrcátka s LED ukazatelem směru
- přístrojový štít se 7" barevným multifunkčním displejem
- tempomat s omezovačem rychlosti

Multimédia a konektivita

- multimediální systém Easy Link s 8" displejem a funkcí zrcadlení smartphone

Komfort a interiér

- manuální klimatizace
- okna v zadních posuvných dveřích výklopná
- látkové čalounění Inti

Exteriér a vnější vzhled

- zadní tónovaná skla

Pneumatiky a kola

- 16" ocelové disky kol s okrasnými kryty flexwheel, design liman



TECHNO

hlavní prvky sériové výbavy navíc oproti Equilibre:

Viditelnost a řízení

- samozatmavovací zpětné zrcátko
- přední, zadní a boční parkovací senzory
- zadní parkovací kamera
- elektronická ruční brzda

Multimédia a konektivita

- handsfree karta s odděleným zamykáním nákladového prostoru, lakované kliky
- multimediální systém Easy Link s 8" displejem, navigací a funkcí zrcadlení smartphone

Komfort a interiér

- černá palubní deska s dřevěným dekorem
- kožený volant
- výškově nastavitelné sedadlo řidiče „Komfort“ s bederní opěrkou
- sedadlo spolujezdce sklopné
- automatická dvouzónová klimatizace
- výdechy klimatizace pro zadní sedadla na zadní straně loketní opěrky
- zpětné zrcátko pro kontrolu dětí na zadních sedačkách
- zásuvka Easy Life před sedadlem spolujezdce
- látkové čalounění Chiku
- okna v zadních posuvných dveřích elektricky ovládaná
- sklopné stolky na opěradlech předních sedadel
- úložná kapsa na opěradlech předních sedadel

Exteriér a vnější vzhled

- chytrý střešní nosič

Pneumatiky a kola

- 17" disky kol z lehkých slitin, design vereste



Renault Kangoo – vyberte si ten pravý

GRAND EQUILIBRE

hlavní prvky sériové výbavy navíc oproti Equilibre:

Viditelnost a řízení

- elektronická ruční brzda
- přední, zadní a boční parkovací senzory
- zadní parkovací kamera

Komfort a interiér

- 3 zadní samostatná sedadla s výškově nastavitelnými hlavovými opěrkami sklopitelná, plně vyjmutelná
- 2 samostatná sedadla ve třetí řadě, sklopná a plně vyjmutelná
- automatická dvouzónová klimatizace
- výdechy klimatizace pro zadní sedadla na zadní straně loketní opěrky

Pneumatiky a kola

- 16" ocelové disky kol s okrasnými kryty flexwheel, design kijaro



GRAND TECHNO

hlavní prvky sériové výbavy navíc oproti Grand Equilibre:

Viditelnost a řízení

- samozatmavovací zpětné zrcátko

Multimédia a konektivita

- handsfree karta s odděleným zamykáním nákladového prostoru, lakované klíky
- multimediální systém Easy Link s 8" displejem, navigací a funkcí zrcadlení smartphone

Komfort a interiér

- látkové čalounění Chiku
- černá palubní deska s dřevěným dekorem
- kožený volant
- výškově nastavitelné sedadlo řidiče „Komfort“ s bederní opěrkou
- sedadlo spolujezdce sklopné
- sklopné stolky na opěradlech předních sedadel
- zpětné zrcátko pro kontrolu dětí na zadních sedačkách
- zásuvka Easy Life před sedadlem spolujezdce
- úložná kapsa na opěradlech předních sedadel

Exteriér a vnější vzhled

- podélné střešní lišty





atmosféra, která vás pohltí

Posaďte se do vzdušného interiéru a užívejte si jeho neopakovatelnou atmosféru. Komfortní sedadla a moderní palubní deska s chromovanými dekory dělají z nové generace modelu Kangoo perfektní vůz pro cestování. V kabině vozu naleznete 49 úložných prostor a spoustu praktických detailů, jako například panoramatické zrcátko pro kontrolu dětí na zadních sedadlech.



nekonečné možnosti

Nakládat je opravdu hračka díky nízké hraně zavazadlového prostoru. Výjimečná modularita interiéru přináší řadu výhod, jako je rovná podlaha při sklopených zadních sedadlech. Délka ložné plochy pak díky sklopnému sedadlu spolujezdce dosahuje až 2,7 m! Skvěle využitelný je také chytrý střešní nosič s integrovanými příčníky v podélných lištách, které lze během okamžiku vyklopit bez nutnosti použít jakékoliv nářadí.



plně modulární komfort

Prodloužená verze Grand Kangoo o délce 4,91 m má v sérii 7 samostatných sedadel, která nabídnou optimální pohodlí všem cestujícím. Sedadla ve druhé a třetí řadě jsou plně modulární a je možné si je přizpůsobit dle vašich potřeb, ať už jde o zvětšení prostoru pro více cestujících nebo větší náklad. Modulární uspořádání sedadel umožňuje maximalizaci prostoru v kombinaci s velkým objemem zavazadlového prostoru až 3750 litrů a vnitřní ložnou délkou až 3,11 metru.

sériová a volitelná výbava

		Equilibre	Grand Equilibre	Techno	Grand Techno
pakety					
paket komfort (výškově nastavitelné sedadlo řidiče „Komfort“ s bederní opěrkou, sedadlo spolujezdce podélně a výškově nastavitelné, úchyty ISOFIX na sedadle spolujezdce)	PCJ0A	4 500	4 500	-	-
paket parkování (přední, zadní a boční parkovací senzory, zadní parkovací kamera)	PCVBG	12 500	-	-	-
paket cestování equilibre (multimediální systém Easy Link s 8" displejem, navigací a funkcí zrcadlení smartphone, držák na smartphone + 2 USB zásuvky, bezdrátové dobíjení smartphone)	PCJ78	12 000	12 000	-	-
paket equilibre (automatická dvouzónová klimatizace, handsfree karta s odděleným zamykáním nákladového prostoru, lakované klíky, okna v zadních posuvných dveřích elektricky ovládaná, výdechy klimatizace pro zadní sedadla na zadní straně loketní opěrky)	PCU0A	14 000	-	-	-
paket komfort plus (vyhřívaná sedadla, výškově nastavitelné sedadlo řidiče „Komfort“ s bederní opěrkou, sedadlo spolujezdce podélně a výškově nastavitelné, úchyty ISOFIX na sedadle spolujezdce)	PCU72	6 000	6 000	-	-
paket trakce equilibre (systém kontroly trakce Extended Grip, celoroční pneumatiky)	PCL24	10 000	-	-	-
paket sklopné sedadlo plus (výškově nastavitelné sedadlo řidiče „Komfort“ s bederní opěrkou, sedadlo spolujezdce sklopné, vyhřívané sedadlo řidiče) <i>na Grand Equilibre nutno se sklopné stolky na opěradlech předních sedadel a úložnými kapsami na opěradlech předních sedadel</i>	PCL0L	10 000	10 000	-	-
paket interiér equilibre (sklopné stolky na opěradlech předních sedadel, zpětné zrcátko pro kontrolu dětí, samozatmavovací zpětné zrcátko, zásuvka Easy Life před sedadlem spolujezdce)	PCL0Y	4 500	-	-	-
paket dálnice 1 (aktivní systém sledování mrtvého úhlu, adaptivní tempomat Stop&Go, rear cross traffic alert, přístrojový štít se 10" barevným multifunkčním displejem) <i>pouze na EDC</i>	PCJ0S	-	-	25 000	25 000
paket dálnice 2 (aktivní systém sledování mrtvého úhlu, adaptivní tempomat Stop&Go, rear cross traffic alert, přístrojový štít se 10" barevným multifunkčním displejem, Easy Park Assist) <i>pouze na EDC</i>	PCVEC	-	-	35 000	35 000
paket interiér (plastová podlaha zavazadlového prostoru, plastová podlaha kabiny) <i>nelze se sklopným sedadlem spolujezdce</i>	PCV30	5 000	-	5 000	-
paket exteriér (nelakovaný přední nárazník, nelakované ochranné boční lišty, kolejnice bočních posuvných dveří nelakovaná, zadní dveře otevíratelné do úhlu 180° prosklené)	PCL0W	3 500	3 500	3 500	3 500

• v sérii - nedostupné P dostupné v balení 0 volitelné za 0 Kč

sériová a volitelná výbava

		Equilibre	Grand Equilibre	Techno	Grand Techno
aktivní a pasivní bezpečnost					
ABS s elektronickým rozdělovačem brzdě síly a asistenčním systémem brzd	ABS	•	•	•	•
elektronický stabilizační systém ESC vč. asistenta rozjezdu do kopce a systému stabilizace přívěsu	ESPHSA	•	•	•	•
tempomat s omezovačem rychlosti	RVFRN1	•	•	•	•
adaptivní tempomat stop&go <i>pouze na EDC</i>	RVDIST	-	P	-	P
čelní airbagy na straně řidiče a spolujezdce s možností deaktivace airbagu	AIRBA2 AIRBDE	•	•	•	•
boční airbagy na straně řidiče a spolujezdce	ABLAT	•	•	•	•
boční airbagy vpředu a hlavové airbagy vpředu a vzadu	ABLAT	•	•	•	•
ISOFIX na sedadle spolujezdce	ISOFIX	P	P	0	0
bez ISOFIX na sedadle spolujezdce	SSISOF	•	•	•	•
rozpoznávání dopravních značek s upozorněním na překročení povolené rychlosti	SMIS2	•	•	•	•
aktivní systém sledování mrtvého úhlu <i>pouze na EDC</i>	BSD02	-	-	P	P
systém varování před opuštěním jízdního pruhu s automatickou korekcí jízdní dráhy	LKA05	•	•	•	•
active emergency braking system s detekcí chodců a cyklistů	AEBS05	•	•	•	•
e-call – systém pro přivolání pomoci v případě nehody	RCALL	•	•	•	•
alarm	ALAR01	14 500	14 500	14 500	14 500
systém sledování únavy řidiče	DDAWA	•	•	•	•
příprava na alarm	PREALA	1 800	1 800	1 800	1 800
rear cross traffic alert <i>pouze na EDC</i>	RCTA0	-	-	P	P
upozornění na nezapnuté pásy na všech sedadlech	ALOUCS	•	•	•	•

komfort a multimédia

manuální klimatizace	CA01	•	-	-	-
automatická dvouzónová klimatizace	CA03	P	•	•	•
výdechy klimatizace dozadu pod předními sedadly	AERA01	•	•	•	•
výdechy klimatizace pro zadní sedadla na zadní straně loketní opěrky	AIRAR	P	•	•	•
přední elektricky ovládaná okna s impulsním ovládním okna řidiče	LVCIFE	•	•	•	•
okna v zadních posuvných dveřích výklopná	SSLVAR	•	-	-	-
okna v zadních posuvných dveřích elektricky ovládaná	LVAREL	P	•	•	•
12V zásuvka a 2 USB porty pro druhou řadu sedadel	PRIAC3	•	•	•	•
sklopné stolky na opěradlech předních sedadel <i>nelze s čalouněním Inti, nutno s látkovým čalouněním Chiku a úložnými kapsami na opěradlech předních sedadel</i>	AVTBAR	P	2 000	•	•
zpětné zrcátko pro kontrolu dětí	RETFNF	P	1 000	•	•
centrální zamykání	CPE	•	•	•	•
centrální zamykání s deaktivací vnitřních klik při zamčení (superlocking)	SUPCPE	1 200	1 200	1 200	1 200
sklopný klíč se třemi tlačítky	SOPC2C	•	•	-	-
handsfree karta s odděleným zamykáním nákladového prostoru, lakované kliky	SOP03C	2 400 / P	2 400	•	•
multimediální systém Easy Link s 8" displejem a funkcí zrcadlení smartphone	RA512	•	•	-	-
multimediální systém Easy Link s 8" displejem, navigací a funkcí zrcadlení smartphone	NA41A	10 000 / P	10 000 / P	•	•
bezdrátové dobíjení smartphone	REACTI	4 000 / P	4 000 / P	4 000	4 000

- v sérii - nedostupné P dostupné v balení
- * dočasně nedostupné

sériová a volitelná výbava

viditelnost a řízení

		Equilibre	Grand Equilibre	Techno	Grand Techno
LED denní svícení	FDIU2	•	•	•	•
full LED světlomety se světelným podpisem ve tvaru C	LEDH2	•	•	•	•
mlhové světlomety	FFGL2	3 500	3 500	3 500	3 500
dešťový a světelný senzor	ALEVA	•	•	•	•
elektricky ovládaná vnější zpětná zrcátka, vyhřívaná, elektricky sklopná	RET04	•	•	•	•
samozatmavovací zpětné zrcátko	RVIAT	7 500 / P	7 500	•	•
zpětné zrcátko	RVIMA	•	•	-	-
automatické přepínání dálkových světel	PRAHL	•	•	•	•
vyhřívané zadní sklo a zadní stěrač	ELA LAC	•	•	•	•
zadní parkovací senzory	ITPK1	•	-	-	-
přední, zadní a boční parkovací senzory	ITP15	P	•	•	•
Easy Park Assist, přední, zadní a boční parkovací senzory, zadní parkovací kamera <i>pouze na automatickou převodovku EDC</i>	ITPK7	-	-	P	P
zadní parkovací kamera	RRCAM	P	•	•	•
Easy Pilot (asistent pro jízdu po dálnici a v koloně)* <i>pouze na automatickou převodovku EDC a adaptivním tempomatem stop&go</i>	ADR00	-	-	7 500	7 500
přístrojový štít se 7" barevným multifunkčním displejem	MET04	•	•	•	•
přístrojový štít se 10" barevným multifunkčním displejem <i>pouze na EDC</i>	MET05	-	-	P	P
systém kontroly trakce Extended Grip	ESPGRL	P	-	-	-
elektronická parkovací brzda	FPASS	12 000	•	•	•
příprava na tažné zařízení	THMPW	7 500	7 500	7 500	7 500

• v sérii - nedostupné P dostupné v paketu

* dočasně nedostupné

sériová a volitelná výbava

interiér a sedadla

		Equilibre	Grand Equilibre	Techno	Grand Techno
černá palubní deska s šedým dekorem	HARM03	•	•	-	-
černá palubní deska s dřevěným dekorem	HARM04	-	-	•	•
držák na smartphone + 2 USB zásuvky	SACTL2	1 400 / P	1 400 / P	1 400	1 400
otevřená schránka na horní straně palubní desky	SRGPDB	•	•	•	•
textilní podlaha kabiny	TAMOQT	•	•	•	•
plastová podlaha kabiny <i>nelze se sklopným sedadlem spolujezdce, nutno s plastovou podlahou zavazadlového prostoru</i>	TACHCA	P	•	P	•
textilní podlaha zavazadlového prostoru	PLMOQT	•	•	•	•
plastová podlaha zavazadlového prostoru <i>nelze se sklopným sedadlem spolujezdce, nutno s plastovou podlahou kabiny</i>	PLCPCA	P	-	P	-
kožený volant	VLCUIR	4 000	4 000	•	•
sluneční clona řidiče se zrcátkem a držákem na dokumenty	PSC02	•	•	•	•
zrcátko v sluneční cloně spolujezdce	PSPA2	•	•	•	•
hlavice řadící páky s chromovým dekorem	PLVT2	•	•	•	•
uzavíratelná schránka před sedadlem spolujezdce	BTAGA2	•	•	-	-
zásuvka Easy Life před sedadlem spolujezdce	BTAGA3	P	1 500	•	•
kryt zavazadlového prostoru	CCHBAG	•	•	•	•
síť do nákladového prostoru	FIRBAG	2 500	2 500	2 500	2 500
středová konzole s loketní opěrkou	CSRAC1	•	•	•	•
sedadlo řidiče výškově a podélně nastavitelné <i>nelze se sklopnými stolkami na opěradlech předních sedadel</i>	COREHA	•	•	-	-
výškově nastavitelné sedadlo řidiče „Komfort“ s bederní opěrkou	COLOMB	P	P	•	•
látkové čalounění Inti <i>nelze se sklopnými stolkami na opěradlech předních sedadel a úložnými kapsami na opěradlech předních sedadel</i>	DRAP04	•	•	-	-
látkové čalounění Chiku <i>nutno se sklopnými stolkami na opěradlech předních sedadel a úložnými kapsami na opěradlech předních sedadel</i>	DRAP06	5 000	5 000	•	•
bez úložné kapsy na zadní straně předních sedadel	SCPSPA	•	•	-	-
sedadlo spolujezdce podélně nastavitelné <i>bez úchytů ISOFIX, nelze s výškově nastavitelným sedadlem řidiče „Komfort“ s bederní opěrkou a sklopnými stolkami na opěradlech předních sedadel</i>	PARMA1	•	•	-	-
úložná kapsa na zadní straně předních sedadel <i>nutno s látkovým čalouněním Chiku, nutno se sklopnými stolkami na opěradlech předních sedadel, nelze s látkovým čalouněním Inti</i>	SCPPA	500	500	•	•
sedadlo spolujezdce podélně a výškově nastavitelné <i>nutno s výškově nastavitelným sedadlem řidiče „Komfort“ s bederní opěrkou a úchyty ISOFIX</i>	PAREHA	P	P	2 000	2 000
sedadlo spolujezdce sklopné <i>nutno s úložnými kapsami na opěradlech předních sedadel, sklopnými stolkami na opěradlech předních sedadel a čalouněním Chiku, nelze s plastovou podlahou kabiny a plastovou podlahou zavazadlového prostoru</i>	PASESC	P	P	•	•
zadní sedadla s děleným opěradlem 1/3–2/3 se 3 výškově nastavitelnými hlavovými opěrkami sklopitelná do úrovně podlahy zavazadlového prostoru, úchyty ISOFIX na krajních sedadlech	SGAR02	•	-	•	-
3 zadní samostatná sedadla s výškově nastavitelnými hlavovými opěrkami sklopitelná, plně vyjmutelná, úchyty ISOFIX na krajních sedadlech	SGAR04	-	•	-	•
dvě samostatná sedadla ve třetí řadě, sklopná a plně vyjmutelná s úchyty ISOFIX	2P3RAN	-	•	-	•
bez sedadel ve třetí řadě	0P3RAN	-	-20 000	-	-20 000
vyhřívané sedadlo řidiče	SGACHC	P	P	-	-
vyhřívaná sedadla <i>nelze se sklopným sedadlem spolujezdce, nutno se sedadlem spolujezdce podélně a výškově nastavitelným a úchyty ISOFIX</i>	SGACHA	P	P	2 500	2 500

• v sérii - nedostupné P dostupné v balení

sériová a volitelná výbava

vnější vzhled

		Equilibre	Grand Equilibre	Techno	Grand Techno
tónovaná skla	VT	•	•	•	•
zatmavená zadní okna	VTST01	•	•	•	•
nárazníky v barvě vozu	BCTC	•	•	•	•
vnější kliky v barvě vozu	PGPRT2	•	•	•	•
vnější zpětná zrcátka v barvě karoserie	REPNTC	•	•	•	•
chytrý střešní nosič	BARTOI	5 000	-	•	-
podélné střešní lišty	BARLON	-	5 000	-	•
LED ukazatele směru ve zpětných zrcátkách	AVREP2	•	•	•	•
zadní výklopné dveře	HAYVIT	•	•	•	•
zadní dveře otevíratelné do úhlu 180° prosklené <i>na verze Grand nutno v rámci balení exteriér</i>	PARV18	3 500	P	3 500	P
ocelová ochrana motoru	PROKS1	3 500	3 500	3 500	3 500
16" ocelové disky kol s okrasnými kryty flexwheel, design liman	RDIF21 RTOL16	•	-	P	-
16" ocelové disky kol s okrasnými kryty flexwheel, design kijaro	RDIF27 RTOL16	0	•	-	•
17" disky kol z lehkých slitin, design vereste*	RDIF40 RALU17	-	-	•	10 000
paket trakce techno 2 <i>systém kontroly trakce Extended Grip, celoroční pneumatiky, 16" ocelové disky kol s okrasnými kryty Flexwheel, design LIMAN</i>	PCL40	-	-	15 000	-
systém kontroly tlaku v pneumatikách (nepřímý)	TPRM3	•	•	•	•
celoroční pneumatiky <i>nelze se 17" disky kol z lehkých slitin na Techno pouze v balení trakce techno 2 nutno s RALU16</i>	PNEUTT	5 000 / P	-	P	-
sada na opravu pneumatik	KTGREP	•	•	•	•
plnohodnotná rezerva <i>na Grand Techno EDC součástí sériové výbavy</i>	RSEC01	5 000	5 000	5 000	5 000
nemetalický lak bílá mineral	QNG	0	0	0	0
metalický lak hnědá Terracotta	CNZ	20 000	20 000	20 000	20 000
metalický lak šedá Cassiopée	KNG	20 000	20 000	20 000	20 000
metalický lak šedá Highland	KQA	20 000	20 000	20 000	20 000
metalický lak modrá Sodalite	RQV	20 000	20 000	20 000	20 000
metalický lak černá Etoile	GNE	20 000	20 000	20 000	20 000

- v sérii - nedostupné P dostupné v balení
- * dočasně nedostupné na verzi Grand Techno

design

přední vzduchové deflektory	1 699
univerzální zástěrky – přední nebo zadní, sada 2 kusů	1 159
chromované kryty klik dveří	2 249
vnitřní osvětlené kryty předních prahů dveří s nápisem Kangoo	4 229



interiér

přední loketní opěrka	3 909
věšák za opěrku hlavy	2 199
gumové koberce – sada 4 kusů	2 090
textilní koberce Premium – sada 4 kusů	1 490
dělicí mříž	4 869



bezpečnost

alarm	7 390
zadní parkovací senzory	4 929
zadní parkovací kamera	5 190
sněhové řetězy Premium Grip – velikost 70 (205/60 R16 96T, 92H)	8 890



přeprava

tažné zařízení „labutí krk“ včetně kabeláže	od 14 458
tažné zařízení demontovatelné bez nářadí včetně kabeláže	od 15 658
hliníkové střešní tyče – L1, L2 – sada 2 kusů	7 679
nosič kol Peruzzo Pure Instinct na tažné zařízení – 3 kola	11 290
nosič lyží – 4 páry lyží / 2 snowboardy	4 190
střešní box (380–630 l)	od 10 919



Nabídka zimních kompletních kol a pneumatik


přezutí zimních pneumatik

MOTRIO

499 Kč*

NABÍDKA ZIMNÍCH KOMPLETNÍCH KOL A PNEUMATIK

Pro kompletní nabídku
načtěte QR kód.



* Cena je včetně DPH při koupi 4 kusů zimních pneumatik Motrio v autorizovaném servisu od 1. 9. do 31. 12. 2024.

smluvní záruky

	TCe 100	TCe 130	TCe 130 EDC	Blue dCi 95	Blue dCi 115	Blue dCi 115 EDC
Smluvní záruka Renault - 5 let / 100 000 km	•	•	•	•	•	•
Navýšení krytí záruky na 150 000 km*	10 090	10 090	10 090	10 090	10 090	10 090

servisní smlouvy

servisní smlouva Easy service (Garance plus + pravidelné servisní prohlídky předepsané výrobcem) – 5 let / 60 000 km	20 090 37 890	20 090 37 890	20 090 37 890	20 090 37 890	20 090 37 890	20 090 37 890
servisní smlouva Easy service (Garance plus + pravidelné servisní prohlídky předepsané výrobcem) – 5 let / 100 000 km	23 590 42 890	23 590 42 890	23 590 42 890	23 590 42 890	23 590 42 890	23 590 42 890

• v ceně vozidla

* Nabídka navýšení krytí záruky je platná pouze v případech, kdy již byla na dané vozidlo poskytnutá záruka na 5 let / 100 000 km v ceně nového vozu.

Servisní smlouvu Easy service za PROMO cenu je možné uzavřít během prvních tří měsíců od uvedení vozu do provozu* Nabídka navýšení krytí záruky je platná pouze v případech, kdy již byla na dané vozidlo poskytnutá záruka na 5 let / 100 000 km v ceně nového vozu.

V případě zájmu o jinou kombinaci délky smlouvy a nájezdu kilometrů kontaktujte Vašeho prodejce. Součástí smluvní záruky Renault jsou asistenční služby Renault Assistance.

Podrobné krytí smluvní záruky a Renault Assistance naleznete v záručních podmínkách k novému vozu.

Podrobné krytí servisních smluv naleznete ve **Všeobecných obchodních podmínkách**.

Servisní smlouvu Easy service za PROMO cenu je možné uzavřít během prvních tří měsíců od uvedení vozu do provozu.

rozměry a hmotnosti

zavazadlový prostor (l)

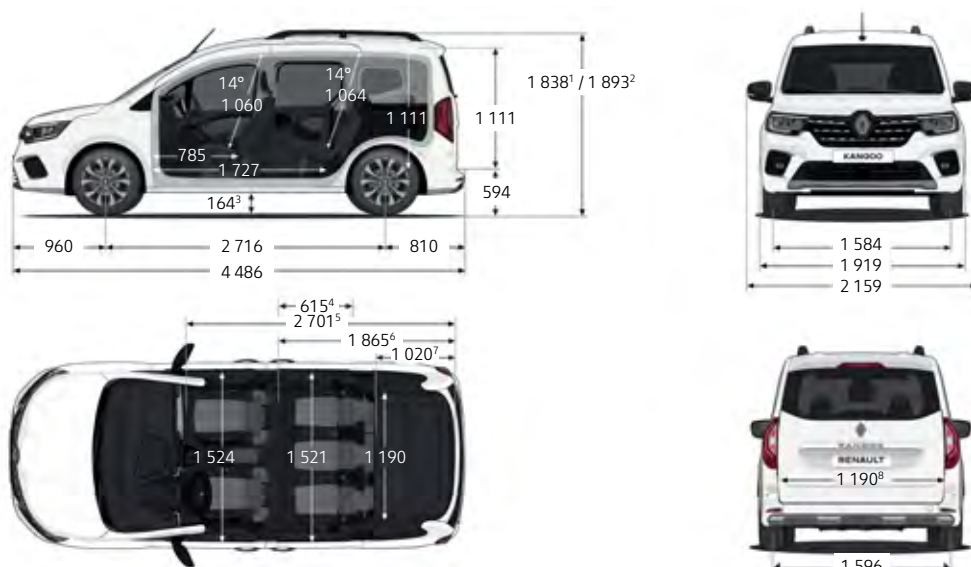
	krátký rozvor	dlouhý rozvor
objem zavazadlového prostoru	775	500 (v 5místném provedení 1 340)
objem zavazadlového prostoru po střechu	1 030	750 (v 5místném provedení 1 900)
objem zavazadlového prostoru se sklopenou zadní řadou sedadel	2 800	3 050
objem zavazadlového prostoru se sklopenou zadní řadou sedadel a sklopeným sedadlem spolujezdce	3 500	3 750

hmotnosti krátký rozvor (kg)

	TCe 100	TCe 130	TCe 130 EDC	Blue dCi 95	Blue dCi 115	Blue dCi 115 EDC
maximální užitečné zatížení ²⁾	459–596	459–596	455–571	435–536	435–536	456–586
maximální povolená celková hmotnost ¹⁾	2 071	2 071	2 090	2 092	2 094	2 180
maximální povolená hmotnost brzděného přívěsu ³⁾	1 500	1 500	1 500	1 500	1 500	1 500
maximální povolená hmotnost nebrzděného přívěsu ³⁾	750	750	750	750	750	750

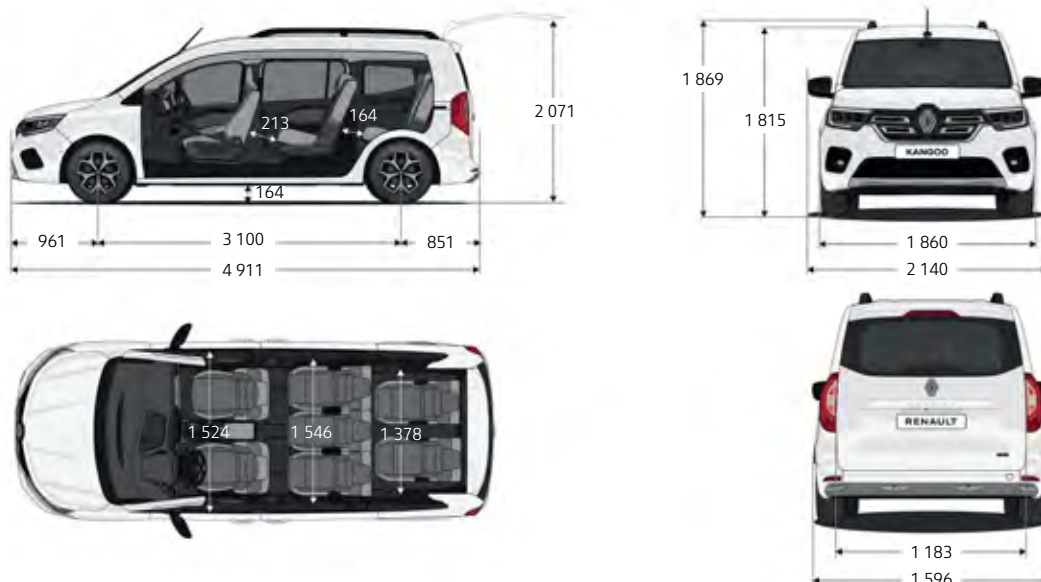
hmotnosti dlouhý rozvor (kg)

	Tce 130	Tce 130 EDC	Blue dci 95
maximální užitečné zatížení ²⁾	602 – n/a	577 – n/a	608 – n/a
maximální povolená celková hmotnost ¹⁾	2 350	2 370	2 440
maximální povolená hmotnost brzděného přívěsu ³⁾	1 500	1 500	1 500
maximální povolená hmotnost nebrzděného přívěsu ³⁾	750	750	750



- 1 včetně chytrého střešního nosiče
- 2 včetně antény
- 3 světlá výška
- 4 šířka bočního vstupu

- 5 délka ložné plochy se sklopenou zadní řadou sedadel a sklopeným sedadlem spolujezdce
- 6 délka ložné plochy se sklopenou zadní řadou sedadel
- 7 délka ložné plochy zavazadlového prostoru
- 8 ve výšce 100 mm nad prahem



- 1) Přibližná hodnota ovlivněná motorizací a výbavou vozidla.
- 2) Skutečnou hodnotu užitečného zatížení lze zjistit pouze zvážením konkrétního vozidla pro zjištění přesné provozní hmotnosti, která je ovlivně motorizací a výbavou vozidla.
- 3) Při 12% stoupání.

motorizace	TCe 100	TCe 130	TCe 130 EDC	Blue dCi 95	Blue dCi 115	Blue dCi 115 EDC
typ převodovky / počet stupňů	manuální / 6	manuální / 6	dvouspojková EDC / 7	manuální / 6	manuální / 6	dvouspojková EDC / 7
objem (cm ³)	1 333	1 333	1 333	1 461	1 461	1 461
počet válců / ventilů	4 / 16	4 / 16	4 / 16	4 / 8	4 / 8	4 / 8
maximální výkon kW (k) při ot. / min.	75 (100) při 4 500	96 (130) při 4 500	96 (130) při 4 500	70 (95) při 3 750	85 (115) při 3 750	85 (115) při 3 750
maximální točivý moment Nm při ot. / min.	200 při 1 500	240 při 1 500	240 při 1 500	260 při 1 750	270 při 1 750	270 při 1 750
typ vstřikování	přímé	přímé	přímé	common rail	common rail	common rail
palivo a objem palivové nádrže (l)		benzín / 54			nafta / 54	
objem nádrže AdBlue®		-			18,6	
emisioní norma				Euro 6		
filtr pevných částic				ano		
stop & start a rekuperace energie brzděním				ano		
servisní interval ¹⁾				30 000 km / 2 roky		

výkony

maximální rychlost (km / h)	168	180	180	164	175	177
zrychlení 0–100 km / h (hodnota pro dlouhý rozvor)	14,7	12,9 (13,2)	11,6 (12,2)	15,1	13,6	13,2

řízení

průměr otáčení stopový / obrysový (hodnota pro dlouhý rozvor)				11,3 / 11,8 (12,51 / 12,8)		
---	--	--	--	----------------------------	--	--

pneumatiky*

	série
16" ocelové disky kol	205/60 R16
17" disky kol z lehkých slitin	205/55 R17

brzdy

přední kotoučové ventilované Ø (mm) × tloušťka (mm) / zadní bubnové brzdy Ø (pouze u verze equilibre) / zadní kotoučové ventilované brzdy Ø (mm) × tloušťka (mm)	280×24 (manuální ruční brzda) – 296×26 (elektronická ruční brzda) / 9" (manuální ruční brzda) – 292×16 (elektronická ruční brzda)
přední kotoučové ventilované Ø (mm) / tloušťka (mm) – zadní bubnové brzdy Ø	296×26 / 292x×16

spotřeba a emise²⁾

homologační protokol	WLTP					
kombinovaná spotřeba paliva (l/100 km)	6,7–7,8	6,6–7,7	6,7–7,9	5,1–5,9	5,1–6,0	5,2–5,9
emise CO ₂ (g/km)	151–175	150–174	151–178	133–154	135–157	136–154

* v sérii

1) v závislosti na jízdním stylu

2) Uvedené spotřeby paliva a emise CO₂ jsou změřeny metodikou stanovenou dle platných právních předpisů vyžadovaných pro homologaci vozidla a slouží k porovnání vozidel v daných parametrech za stejných podmínek. Běžná spotřeba se může od těchto údajů lišit v závislosti na charakteru jízdy, zatížení vozidla, povětrnostních podmínkách a profilu trasy.

* Uvedené rozměry pneumatik pro jednotlivé motorizace jsou pouze orientační a vždy záleží na vybrané verzi nebo příplatkové výbavě. Více informací Vám sdělí případně Váš prodejce.

** Reprezentativní příklad financování Renault Easy pro model Renault Kangoo Equilibre TCe 100 : 685 000 Kč vč. DPH, výše úvěru: 548 000 Kč, jednorázová splátka hrazená klientem: 137 000 Kč (20 % pořizovací ceny), pevná výpůjční úroková sazba: 5,54 % p.a., RPSN: 7,8 % p.a., 1.–59. měsíční splátka úvěru: 7 406 Kč, 60. splátka úvěru: 219 200 Kč, 1.–59. měsíční splátka havarijního pojištění a povinného ručení: 909 Kč, poplatek za poskytnutí úvěru: 0 Kč, celková částka k uhrazení: 710 666 Kč, délka úvěru: 60 měsíců, nájezd: 15 000 km/rok. Celková měsíční splátka včetně pojištění 8 314,5 Kč. Sazby pojištění jsou kalkulované jako průměrné sazby, které se mohou lišit dle jednotlivého zákazníka. Mobilize Financial Services znamená financování poskytované společností RCI Financial Services, s.r.o. Tato nabídka je pouze indikativní, není návrhem na uzavření smlouvy a nelze z ní proto dovozovat povinnost společnosti uskutečnit jakékoli transakce.

Nezávazné ceny včetně DPH doporučené společností Renault Česká republika, a. s. V ceně vozu není zahrnuta povinná výbava. Veškeré ceny a údaje jsou pouze informativní a nezavazují žádnou ze smluvních stran k uzavření smlouvy. Pokud máte zájem zakoupit produkt nebo službu, je nutné uzavřít písemnou smlouvu s podpisem jednajících osob. Konkrétní nabídku konzultujte vždy se svým nejbližším prodejcem Renault. Renault Česká republika, a. s. si vyhrazuje právo aktualizovat či změnit příslušné specifikace vozidel či příslušenství.