

NOVÝ
**RENAULT
KANGOO
E-TECH**
ELEKTRICKÝ



ceník



verze	ceníková cena
EQUILIBRE (5 MÍST)	
EV45 AC 11kW	939 000
EV45 AC 22 kW + DC 80 kW	969 000
TECHNO (5 MÍST)	
EV45 AC 11kW	989 000
EV45 AC 22kW + DC 80 kW	1 019 000
GRAND EQUILIBRE (7 MÍST)	
EV45 AC 22kW + DC 80 kW	1 019 000
GRAND TECHNO (7 MÍST)	
EV45 AC 22kW + DC 80 kW	1 069 000



10
20
50

financování s přepacením jen 3 %¹⁾

sleva až

4 000 Kč

na nákup příslušenství*

www.renault.cz

sledujte nás na sociálních sítích



Ceníková cena a případné obchodní akce jsou platné do odvolání. RČR si vyhrazuje právo s ohledem na podstatnou změnu okolností nebo vyšší moc, pokud by nastaly, objednávky nepřijímat, nebo upravit nabídku v případě změn modelů, verzí, konfigurace modelů, výbav, opcí, modelového roku, emisní normy, katalogové ceny či případné obchodní akce.

20241202-14

Uvedené ceny jsou včetně DPH.

1) Přepacení 3 % platí při využití nabídky 103% financování od Mobilize Financial Services a vztahuje se pouze na podnikatele a firmy. Mobilize Financial Services znamená financování poskytované společností RCI Financial Services, s.r.o. Tato nabídka je pouze indikativní, není návrhem na uzavření smlouvy a nelze z ní proto dovozovat povinnost společnosti uskutečnit jakékoli transakce.

* Nabídka se vztahuje na ceny příslušenství bez montáže. Při nákupu příslušenství nad 10 000 Kč získáte slevu 2 000 Kč, při nákupu příslušenství nad 15 000 Kč získáte slevu 3 000 Kč, při nákupu příslušenství nad 20 000 Kč získáte slevu 4 000 Kč. Veškeré zmiňované částky jsou včetně DPH. Pro více informací kontaktujte vašeho dealera.

5 LET
ZÁRUKA
RENAULT

Renault Kangoo E-Tech – vyberte si ten pravý

EQUILIBRE

prvky sériové výbavy:

Aktivní a pasivní bezpečnost

- elektronický stabilizační systém ESC vč. asistenta rozjezdu do kopce a systému stabilizace přívěsu
- ISOFIX na zadních krajních sedadlech
- systém varování před opuštěním jízdního pruhu s automatickou korekcí jízdní dráhy
- active emergency braking system s detekcí chodců a cyklistů
- systém sledování únavy řidiče
- čelní airbagy na straně řidiče a spolujezdce s možností deaktivace airbagu
- boční airbagy vpředu (řidiče a spolujezdce) a hlavové airbagy vpředu a vzadu

Viditelnost a řízení

- full LED světlomety se světelným podpisem ve tvaru C
- elektricky ovládaná vnější zpětná zrcátka, vyhřívání, elektricky sklopná
- zpětná zrcátka s LED ukazatelem směru
- přístrojový štít se 7" barevným multifunkčním displejem
- elektrická ruční brzda
- zadní parkovací senzory
- systém kontroly tlaku v pneumatikách (nepřímé)
- tempomat s omezovačem rychlosti

Multimédia a konektivita

- multimediální systém Easy Link s 8" displejem a funkcí zrcadlení smartphone

Komfort a interiér

- manuální klimatizace (v případě verze 11 kW, u verze 22 kW automatická klimatizace)
- okna v zadních posuvných dveřích výklopná
- látkové čalounění Inti
- zadní sedadla s děleným opěradlem 1/3–2/3 se 3 výškově nastavitelnými hlavovými opěrkami, posuvné o 14 cm
- nabíjecí kabel (6m) pro nabíjení z wallboxu a veřejného nabíjení
- přihrádka na skladování nabíjecích kabelů v kufru vozu

Exteriér a vnější vzhled

- zadní tónovaná skla

Pneumatiky a kola

- 16" ocelové disky kol s okrasnými kryty flexwheel, design liman



TECHNO

hlavní prvky sériové výbavy navíc oproti Equilibre:

Viditelnost a řízení

- samozatmavovací zpětné zrcátko
- přední, zadní a boční parkovací senzory
- zadní parkovací kamera

Multimédia a konektivita

- handsfree karta s odděleným zamykáním nákladového prostoru, lakované kliky
- multimediální systém Easy Link s 8" displejem, navigací a funkcí zrcadlení smartphone

Komfort a interiér

- černá palubní deska s dřevěným dekorem
- kožený volant
- výškově nastavitelné sedadlo řidiče „Komfort“ s bederní opěrkou
- sedadlo spolujezdce výškově nastavitelné
- automatická dvouzónová klimatizace (v případě verze 22 kW, u verze 11 kW manuální klimatizace)
- vyhřívání přední sedadla
- zpětné zrcátko pro kontrolu dětí na zadních sedačkách
- zásuvka Easy Life před sedadlem spolujezdce
- látkové čalounění Chiku

- okna v zadních posuvných dveřích elektricky ovládaná

- sklopné stolky na opěradlech předních sedadel
- úložná kapsa na opěradlech předních sedadel
- ISOFIX na sedadle spolujezdce a zadních krajních sedadlech

Exteriér a vnější vzhled

- chytrý střešní nosič

Pneumatiky a kola

- 17" disky kol z lehkých slitin, design vereste



Renault Kangoo E-Tech – vyberte si ten pravý

GRAND EQUILIBRE

hlavní prvky sériové výbavy navíc oproti Equilibre:

Viditelnost a řízení

- přední, zadní a boční parkovací senzory
- zadní parkovací kamera

Komfort a interiér

- 3 zadní samostatná sedadla s výškově nastavitelnými hlavovými opěrkami sklopitelná, plně vyjmutelná, na krajních sedadlech s úchyty ISOFIX
- 2 samostatná sedadla ve třetí řadě, sklopná a plně vyjmutelná, s úchyty ISOFIX
- automatická dvouzónová klimatizace
- výdechy klimatizace pro zadní sedadla na zadní straně loketní opěrky

Pneumatiky a kola

- 16" ocelové disky kol s okrasnými kryty flexwheel, design kijaro



GRAND TECHNO

hlavní prvky sériové výbavy navíc oproti Grand Equilibre:

Aktivní a pasivní bezpečnost

- ISOFIX na sedadle spolujezdce a zadních krajních sedadlech

Viditelnost a řízení

- samozatmavovací zpětné zrcátko

Multimédia a konektivita

- handsfree karta s odděleným zamykáním nákladového prostoru, lakované kliky
- multimediální systém Easy Link s 8" displejem, navigací a funkcí zrcadlení smartphone

Komfort a interiér

- látkové čalounění Chiku
- černá palubní deska s dřevěným dekorem
- kožený volant
- výškově nastavitelné sedadlo řidiče „Komfort“ s bederní opěrkou
- sedadlo spolujezdce podélně a výškově nastavitelné
- sklopné stolky na opěradlech předních sedadel

- zpětné zrcátko pro kontrolu dětí na zadních sedačkách
- zásuvka Easy Life před sedadlem spolujezdce
- úložná kapsa na opěradlech předních sedadel
- vyhřívaná přední sedadla

Exteriér a vnější vzhled

- podélné střešní lišty





atmosféra, která vás pohltí

Posadte se do vzdušného interiéru a užívejte si jeho neopakovatelnou atmosféru. Komfortní sedadla a moderní palubní deska s chromovanými dekory dělají z nové generace modelu Kangoo perfektní vůz pro cestování. V kabině vozu naleznete 49 lůžných prostor a spoustu praktických detailů, jako například panoramatické zrcátko pro kontrolu dětí na zadních sedadlech.



nekonečné možnosti

Nakládat je opravdu hračka díky nízké hraně zavazadlového prostoru. Výjimečná modularita interiéru přináší řadu výhod, jako je rovná podlaha při sklopených zadních sedadlech. Délka ložné plochy pak díky sklopnému sedadlu spolujezdce dosahuje až 2,7 m! Skvěle využitelný je také chytrý střešní nosič s integrovanými příčníky v podélných lištách, které lze během okamžiku vyklopit bez nutnosti použít jakékoliv nářadí.



100% elektrické, 100% Kangoo

Elektrická varianta oblíbeného modelu Kangoo nabízí přednosti moderního elektromobilu v praktickém těle MPV pro potřeby rodiny či firem. Díky dojezdu až 285 km dle WLTP a různým možnostem nabíjení střídavým proudem až 22 kW nebo stejnosměrným proudem až 80kW, není problém ho využít v rámci každodenního provozu nebo i na delší trasy.

sériová a volitelná výbava

		Equilibre	Techno	Grand Equilibre	Grand Techno
pakety					
paket komfort (okna v zadních posuvných dveřích elektricky ovládaná, handsfree karta s odděleným zamykáním nákladového prostoru, lakované kliky)	PCV74	3 500	-	-	-
paket komfort plus (výškově nastavitelné sedadlo řidiče „Komfort“ s bederní opěrkou, sedadlo spolujezdce podélně a výškově nastavitelné, kožený volant, handsfree karta s odděleným zamykáním nákladového prostoru, lakované kliky) <i>nutno s úchyty ISOFIX</i>	PCJ0N	10 000	-	10 000	-
paket komfort grand equilibre (výškově nastavitelné sedadlo řidiče „Komfort“ s bederní opěrkou, kožený volant, handsfree karta s odděleným zamykáním nákladového prostoru, lakované kliky)	PCJ0L	-	-	9 000	-
paket navigace (multimediální systém Easy Link s 8" displejem, navigací a funkcí zrcadlení smartphone, bezdrátové dobíjení smartphone, držák smartphone)	PCJ78	12 000	-	-	-
paket dálnice 1 (aktivní systém sledování mrtvého úhlu, přední, boční a zadní parkovací senzory, zadní parkovací kamera, adaptivní tempomat stop&go, přístrojový štít s 10" barevným multifunkčním displejem, multimediální systém Easy Link s 8" displejem, navigací a funkcí zrcadlení smartphone, rear cross traffic alert) <i>nutno s koženým volantem a handsfree kartou s odděleným zamykáním nákladového prostoru, lakované kliky</i>	PCVE8	45 000	-	-	-
paket dálnice 2 (aktivní systém sledování mrtvého úhlu, adaptivní tempomat stop&go, přístrojový štít s 10" barevným multifunkčním displejem, multimediální systém Easy Link s 8" displejem, navigací a funkcí zrcadlení smartphone, rear cross traffic alert, Easy Park Assist, přední, zadní a boční parkovací senzory, zadní parkovací kamera) <i>nutno s koženým volantem a handsfree kartou s odděleným zamykáním nákladového prostoru, lakované kliky</i>	PCVE6	50 000	-	-	-
paket dálnice 3 (aktivní systém sledování mrtvého úhlu, adaptivní tempomat stop&go, přístrojový štít s 10" barevným multifunkčním displejem, multimediální systém Easy Link s 8" displejem, navigací a funkcí zrcadlení smartphone, rear cross traffic alert) <i>nutno s koženým volantem a handsfree kartou s odděleným zamykáním nákladového prostoru, lakované kliky</i>	PCVEA	-	-	35 000	-
paket dálnice 4 (aktivní systém sledování mrtvého úhlu, adaptivní tempomat stop&go, přístrojový štít s 10" barevným multifunkčním displejem, multimediální systém Easy Link s 8" displejem, navigací a funkcí zrcadlení smartphone, rear cross traffic alert, Easy Park Assist, přední, zadní a boční parkovací senzory, zadní parkovací kamera) <i>nutno s koženým volantem a handsfree kartou s odděleným zamykáním nákladového prostoru, lakované kliky</i>	PCVE4	-	-	40 000	-
paket dálnice 5 (aktivní systém sledování mrtvého úhlu, adaptivní tempomat stop&go, přístrojový štít s 10" barevným multifunkčním displejem, rear cross traffic alert)	PCJ0S	-	25 000	-	25 000
paket dálnice 6 (aktivní systém sledování mrtvého úhlu, adaptivní tempomat stop&go, přístrojový štít s 10" barevným multifunkčním displejem, rear cross traffic alert, Easy Park Assist, přední, zadní a boční parkovací senzory, zadní parkovací kamera)	PCVEC	-	30 000	-	30 000
paket trakce (systém kontroly trakce Extended Grip, celoroční pneumatiky)	PCV88	10 000	-	-	-
paket interiér (plastová podlaha zavazadlového prostoru, plastová podlaha kabiny) <i>nelze se sklopným sedadlem spolujezdce</i>	PCV82	5 000	5 000	-	-
paket winter (vyhřívané čelní sklo, vyhřívání volant) <i>nutno s adaptivním tempomatem stop&go, na Equilibre navíc nutno s koženým volantem</i>	PCV66	7 000	7 000	7 000	7 000
paket exteriér (nelakovaný přední nárazník, nelakované ochranné boční lišty, kolejnice bočních posuvných dveří nelakovaná, zadní dveře otevíratelné do úhlu 180° prosklené)	PCL0W	7 000	7 000	7 000	7 000
paket exteriér 2 (nelakovaný přední nárazník, zadní dveře otevíratelné do úhlu 180° prosklené)	PCL32	-	-	4 000	4 000
paket interiér equilibre (zpětné zrcátko pro kontrolu dětí, samozatmavovací zpětné zrcátko, zásuvka Easy Life před sedadlem spolujezdce)	PCL36	5 000	-	5 000	-
paket parking (přední, boční a zadní parkovací senzory, zadní parkovací kamera) <i>nutno s multimediálním systémem Easy Link s 8" displejem, navigací a funkcí zrcadlení smartphone</i>	PCU40	12 500	-	-	-
paket lakování (nelakovaný přední nárazník, nelakované ochranné boční lišty, kolejnice bočních posuvných dveří nelakovaná)	PCL28	2 000	2 000	-	-

- v sérii - nedostupné P dostupné v paketu 0 volitelné za 0 Kč
- * dočasně nedostupné

sériová a volitelná výbava

aktivní a pasivní bezpečnost

		Equilibre	Techno	Grand Equilibre	Grand Techno
ABS s elektronickým rozdělovačem brzdné síly a asistenčním systémem brzd	ABS	•	•	•	•
elektronický stabilizační systém ESC vč. asistenta rozjezdu do kopce a systému stabilizace přívěsu	ESPHSA	•	•	•	•
tempomat s omezovačem rychlosti	RVFRN1	•	•	•	•
adaptivní tempomat stop&go <i>na Equilibre a Grand Equilibre nutno s koženým volantem a s handsfree kartou navíc s odděleným zamykáním nákladového prostoru, lakované kliky</i>	RVDIST	P	P	P	P
čelní airbagy na straně řidiče a spolujezdce s možností deaktivace airbagu	AIRBA2 AIRBDE	•	•	•	•
boční airbagy na straně řidiče a spolujezdce	ABLAT	•	•	•	•
boční airbagy vpředu a hlavové airbagy vpředu a vzadu	ABLAT	•	•	•	•
ISOFIX na sedadle spolujezdce a zadních krajních sedadlech	ISOFIX	0	•	0	•
ISOFIX na zadních krajních sedadlech	SSISOF	•	-	•	0
rozpoznávání dopravních značek s upozorněním na překročení povolené rychlosti	SMIS2	•	•	•	•
aktivní systém sledování mrtvého úhlu	BSD02	P	P	P	P
systém varování před opuštěním jízdního pruhu s automatickou korekcí jízdní dráhy	LKA05	•	•	•	•
active emergency braking system s detekcí chodců a cyklistů	AEB505	•	•	•	•
e-call – systém pro přivolání pomoci v případě nehody	RCALL	•	•	•	•
alarm*	ALAR01	14 500	14 500	14 500	14 500
systém sledování únavy řidiče	DDAWA	•	•	•	•
příprava na alarm	PREALA	1 800	1 800	1 800	1 800
upozornění na nezapnuté pásy na všech sedadlech	ALOU5	•	•	•	•

komfort a multimédia

manuální klimatizace	CA01	<i>u verze 11 kW v sérii</i>	-	-
automatická dvouzónová klimatizace	CA03	<i>u verze 22 kW v sérii</i>	-	-
výdechy klimatizace dozadu pod předními sedadly	AERA01	•	•	•
výdechy klimatizace pro zadní sedadla na zadní straně loketní opěrky	AIRAR	•	•	•
přední elektricky ovládaná okna s impulsním ovládním okna řidiče	LVCIFE	•	•	•
vyhřívání čelní sklo <i>na Equilibre nutno s vyhříváními předními sedadly</i>	PBCH	5 000 / P	P	5 000 / P
okna v zadních posuvných dveřích výklopná	SSLVAR	•	-	-
okna v zadních posuvných dveřích elektricky ovládaná	LVAREL	P	•	•
12V zásuvka a 2 USB porty pro druhou řadu sedadel	PRIAC3	•	•	•
sklopné stolky na opěradlech předních sedadel <i>na Grand Equilibre nutno s čalouněním Chiku</i>	AVTBAR	-	•	2 000
zpětné zrcátko pro kontrolu dětí	RETFN	P	•	P
centrální zamykání	CPE	•	•	•
centrální zamykání s deaktivací vnitřních klik při zamčení (superlocking)	SUPCPE	1 200	1 200	1 200
sklopný klíč se třemi tlačítky	SOPC2C	•	-	•
handsfree karta s odděleným zamykáním nákladového prostoru, lakované kliky	SOP03C	2 400 / P	•	2 400 / P
multimediální systém Easy Link s 8" displejem a funkcí zrcadlení smartphone	RA512	•	-	•
multimediální systém Easy Link s 8" displejem, navigací a funkcí zrcadlení smartphone	NA41A	10 000 / P	•	•
bezdrátové dobíjení smartphone	REACTI	4 000 / P	4 000	4 000

- v sérii - nedostupné P dostupné v paketu 0 volitelné za 0 Kč
* dočasně nedostupné

sériová a volitelná výbava

viditelnost a řízení

		Equilibre	Techno	Grand Equilibre	Grand Techno
LED denní svícení	FDIU2	•	•	•	•
full LED světlomety se světelným podpisem ve tvaru C	LEDH2	•	•	•	•
mlhové světlomety	FFGL2	3 500	3 500	3 500	3 500
dešťový a světelný senzor	ALEVA	•	•	•	•
elektricky ovládaná vnější zpětná zrcátka, vyhřívaná, elektricky sklopná	RET04	•	•	•	•
samozatmavovací zpětné zrcátko	RVIAT	7 500 / P	•	7 500 / P	•
zpětné zrcátko	RVIMA	•	-	•	-
automatické přepínání dálkových světel	PRAHL	•	•	•	•
vyhřívané zadní sklo a zadní stěrač	ELA LAC	•	•	•	•
zadní parkovací senzory	ITPK1	•	-	-	-
přední, zadní a boční parkovací senzory <i>na Equilibre společně se zadní parkovací kamerou nutno s multimediálním systémem Easy Link s 8" displejem, navigací a funkcí zrcadlení smartphone</i>	ITP15	P	•	•	•
Easy Park Assist, přední, zadní a boční parkovací senzory, zadní parkovací kamera	ITPK7	P	P	P	P
zadní parkovací kamera <i>na Equilibre společně s předními, zadními a bočními parkovacími senzory nutno s multimediálním systémem Easy Link s 8" displejem, navigací a funkcí zrcadlení smartphone</i>	RRCAM	P	•	•	•
přístrojový štít se 7" barevným multifunkčním displejem	MET04	•	•	•	•
přístrojový štít s 10" barevným multifunkčním displejem	MET05	P	P	P	P
systém kontroly trakce Extended Grip	ESPGRL	P	P	-	-
elektronická parkovací brzda	FPASS	•	•	•	•
příprava na tažné zařízení	THMPW	7 500	7 500	7 500	7 500

doplňky pro E-Tech

nabíjecí kabel (6 m) pro nabíjení z wallboxu a veřejného nabíjení	CACBL2	•	•	•	•
kabel pro nabíjení flexi pro standardní 8/10 A a průmyslovou zásuvku 14 A	CABD02	10 000	10 000	10 000	10 000
kabel pro nabíjení flexi pro standardní zásuvku 8/10 A	CABD03	8 000	8 000	8 000	8 000
nabíjení stejnosměrným proudem (DC) o výkonu až 85 kW	CHGS3			<i>u verze 22 kW v sérii</i>	
příhrádka na skladování nabíjecích kabelů v kufru vozu	RANCF1	•	•	-	-

• v sérii - nedostupné P dostupné v balení

sériová a volitelná výbava

interiér a sedadla

		Equilibre	Techno	Grand Equilibre	Grand Techno
černá palubní deska s šedým dekorem	HARM03	•	-	•	-
černá palubní deska s dřevěným dekorem	HARM04	-	•	-	•
držák na smartphone + 2 USB zásuvky	SACTL2	1 400 / P	1 400	1 400	1 400
otevřená schránka na horní straně palubní desky	SRGPDB	•	•	•	•
textilní podlaha kabiny	TAMOQT	•	•	•	•
plastová podlaha kabiny	TACHCA	P	P	-	-
textilní podlaha zavazadlového prostoru	PLMOQT	•	•	•	•
plastová podlaha zavazadlového prostoru	PLCPCA	P	P	-	-
plastový volant	VLMOUS	•	-	•	-
kožený volant	VLCUIR	3 000 / P	•	3 000 / P	•
vyhřívaný volant <i>nutno s koženým volantem a adaptivním tempomatem Stop&Go</i>	VOLCHA	2 500 / P	2 500 / P	2 500 / P	2 500 / P
sluneční clona řidiče se zrcátkem a držákem na dokumenty	PSCO2	•	•	•	•
zrcátko v sluneční cloně spolujezdce	PSPA2	•	•	•	•
uzavíratelná schránka před sedadlem spolujezdce	BTAGA2	•	-	•	-
zásuvka Easy Life před sedadlem spolujezdce	BTAGA3	P	•	P	•
kryt zavazadlového prostoru	CCHBAG	•	•	•	•
síť do nákladového prostoru	FIRBAG	3 000	3 000	3 000	3 000
středová konzole s loketní opěrkou	CSRAC1	•	•	•	•
sedadlo řidiče výškově a podélně nastavitelné	COREHA	•	-	•	-
výškově nastavitelné sedadlo řidiče „Komfort“ s bederní opěrkou <i>dostupné v paketech, nutno s úchyty ISOFIX</i>	COLOMB	P	•	P	•
látkové čalounění Chiku <i>nutno se sklopnými stolkami na opěradlech předních sedadel a úložnými kapsami na opěradlech předních sedadel</i>	DRAP06	-	•	-	•
látkové čalounění Inti	DRAP04	•	-	•	-
bez úložné kapsy na zadní straně předních sedadel	SCPPSA	•	-	•	-
úložná kapsa na zadní straně předních sedadel <i>nutno s látkovým čalouněním Chiku; nutno se sklopnými stolkami na opěradlech předních sedadel, nelze s látkovým čalouněním Inti</i>	SCPPA	500	•	500	•
sedadlo spolujezdce podélně nastavitelné <i>bez úchytů ISOFIX</i>	PARMA1	•	-	•	-
sedadlo spolujezdce podélně a výškově nastavitelné <i>nutno s výškově nastavitelným sedadlem řidiče „Komfort“ s bederní opěrkou a s úchyty ISOFIX</i>	PAREHA	P	•	P	•
zadní sedadla s děleným opěradlem 1/3–2/3 se 3 výškově nastavitelnými hlavovými opěrkami, posuvné o 14 cm	SGAR05	•	•	-	-
3 zadní samostatná sedadla ve druhé řadě s výškově nastavitelnými hlavovými opěrkami sklopitelná, plně vyjmutelná	SGAR04	-	-	•	•
dvě samostatná sedadla ve třetí řadě, sklopná a plně vyjmutelná	2P3RAN	-	-	•	•
bez sedadel ve třetí řadě	0P3RAN	-	-	-20 000	-20 000
vyhřívaná sedadla <i>nutno s výškově nastavitelným sedadlem řidiče „Komfort“ s bederní opěrkou a sedadlem spolujezdce podélně a výškově nastavitelným</i>	SGACHA	6 000	•	6 000	•

• v sérii - nedostupné P dostupné v paketu

sériová a volitelná výbava

vnější vzhled

		Equilibre	Techno	Grand Equilibre	Grand Techno
zatmavená zadní okna	VTST01	•	•	•	•
nárazníky v barvě vozu	BCTC	•	•	•	•
vnější kliky v barvě vozu	PGPRT2	•	•	•	•
vnější zpětná zrcátka v barvě karoserie	REPNTC	•	•	•	•
chytrý střešní nosič	BARTOI	5 000	•	-	-
podélné střešní lišty	BARLON	-	-	5 000	•
LED ukazatele směru ve zpětných zrcátkách	AVREP2	•	•	•	•
zadní výklopné dveře	HAYVIT	•	•	•	•
zadní dveře otevíratelné do úhlu 180° prosklené <i>na Grand pouze v rámci balení exteriér 2</i>	PARV18	3 500	3 500	P	P
ocelová ochrana motoru	PROKS1	3 500	3 500	3 500	3 500
16" disky kol z lehkých slitin, design purna	RALU16 RDIF22	-	-	•	•
16" ocelové disky kol s okrasnými kryty flexwheel, design liman	RDIF21 RTOL16	•	P	-	-
17" disky kol z lehkých slitin, design vereste	RDIF40 RALU17	-	•	-	-
balení trakce techno 1 <i>16" ocelové disky kol s okrasnými kryty Flexwheel, design LIMAN, celoroční pneumatiky</i>	PCL38	-	5 000	-	-
balení trakce techno 2 <i>systém kontroly trakce Extended Grip, celoroční pneumatiky, 16" ocelové disky kol s okrasnými kryty Flexwheel, design LIMAN</i>	PCL40	-	15 000	-	-
systém kontroly tlaku v pneumatikách (nepřímý)	TPRM3	•	•	•	•
plnohodnotné rezervní kolo	RSEC01	-	-	5 000	5 000
celoroční pneumatiky <i>nelze se 17" disky kol z lehkých slitin na Techno pouze v balení trakce techno 1 nebo balení trakce techno 2</i>	PNEUTT	5 000 / P	P	-	-
sada na opravu pneumatik	KTGREP	•	•	•	•
nemetalický lak bílá mineral		•	•		
metalický lak hnědá Terracotta		20 000	20 000	20 000	20 000
metalický lak šedá Cassiopée		20 000	20 000	20 000	20 000
metalický lak šedá Highland		20 000	20 000	20 000	20 000
metalický lak modrá Sodalite		20 000	20 000	20 000	20 000
metalický lak černá Etoilé		20 000	20 000	20 000	20 000

• v sérii - nedostupné P dostupné v balení

design

přední vzduchové deflektory	1 699
univerzální zástěrky – přední nebo zadní, sada 2 kusů	1 159
chromované kryty klik dveří	2 249
vnitřní osvětlené kryty předních prahů dveří s nápisem Kangoo	4 229



interiér

přední loketní opěrka	3 909
věšák za opěrku hlavy	2 199
gumové koberce – sada 4 kusů	2 090
textilní koberce Comfort – sada 4 kusů	1 490
dělicí mříž	4 869



bezpečnost

alarm	7 390
zadní parkovací senzory	4 929
zadní parkovací kamera	5 190
sněhové řetězy Standard 9 mm – velikost 70 (185/70 R14 88T)	2 279



přeprava

tažné zařízení „labutí krk“ včetně kabeláže	od 14 458
tažné zařízení demontovatelné bez nářadí včetně kabeláže	od 15 658
hliníkové střešní tyče – L1, L2 – sada 2 kusů	7 679
nosič kol Peruzzo Pure Instinct na tažné zařízení – 3 kola	11 290
nosič lyží – 4 páry lyží / 2 snowboardy	4 190
střešní box (380–630 l)	od 10 919



nabíjení

schneider Charge 11kW 3P+N s integrovaným kabelem – délka 5 metru	17 990
nabíjecí stanice EVlink Pro AC/AC Metal, 22kW, 32A, 3P+N, T2S, RDCDD 6mA, RCD Asi 30mA, cívka MNx	38 990
nabíjecí kabel pro Wallbox – T2 32A – délka 6,5 metru	9 990
zásuvka pro domácí nabíjení Green Up – typ E *	4 190
nabíjecí kabel do zásuvky pro domácí nabíjení Green Up – T2 10–16A – délka 6,5 metru *	11 590



Kompletní nabídku příslušenství naleznete v našem katalogu nebo ceníku příslušenství. Uvedené ceny příslušenství jsou včetně DPH a bez montáže.

* Jedná se o vzájemně kompatibilní příslušenství.

Nabídka zimních kompletních kol a pneumatik


přezutí zimních pneumatik

MOTRIO

499 Kč*

NABÍDKA ZIMNÍCH KOMPLETNÍCH KOL A PNEUMATIK

Pro kompletní nabídku
načtěte QR kód.



* Cena je včetně DPH při koupi 4 kusů zimních pneumatik Motrio v autorizovaném servisu od 1. 9. do 31. 12. 2024.

smluvní záruky

	EV45 11 kW	EV45 22kW
Smluvní záruka Renault - 5 let / 100 000 km	•	•
Záruka na trakční baterii vozu - 8 let / 160 000 km	•	•
Navýšení krytí záruky na 150 000 km*	17 690	17 690

servisní smlouvy

servisní smlouva Easy service (Garance plus + pravidelné servisní prohlídky předepsané výrobcem) – 5 let / 60 000 km	12 990 31-190	12 990 31-190
servisní smlouva Easy service (Garance plus + pravidelné servisní prohlídky předepsané výrobcem) – 5 let / 100 000 km	13 990 36-190	13 990 36-190

• v ceně vozidla

* Nabídka navýšení krytí záruky je platná pouze v případech, kdy již byla na dané vozidlo poskytnutá záruka na 5 let / 100 000 km v ceně nového vozu.

Servisní smlouvu Easy service za PROMO cenu je možné uzavřít během prvních tří měsíců od uvedení vozu do provozu

V případě zájmu o jinou kombinaci délky smlouvy a nájezdu kilometrů kontaktujte Vašeho prodejce. Součástí smluvní záruky Renault jsou asistenční služby Renault Assistance.

Podrobné krytí smluvní záruky a Renault Assistance naleznete v záručních podmínkách k novému vozu.

Podrobné krytí servisních smluv naleznete ve **Všeobecných obchodních podmínkách**.

Servisní smlouvu Easy service za PROMO cenu je možné uzavřít během prvních tří měsíců od uvedení vozu do provozu.

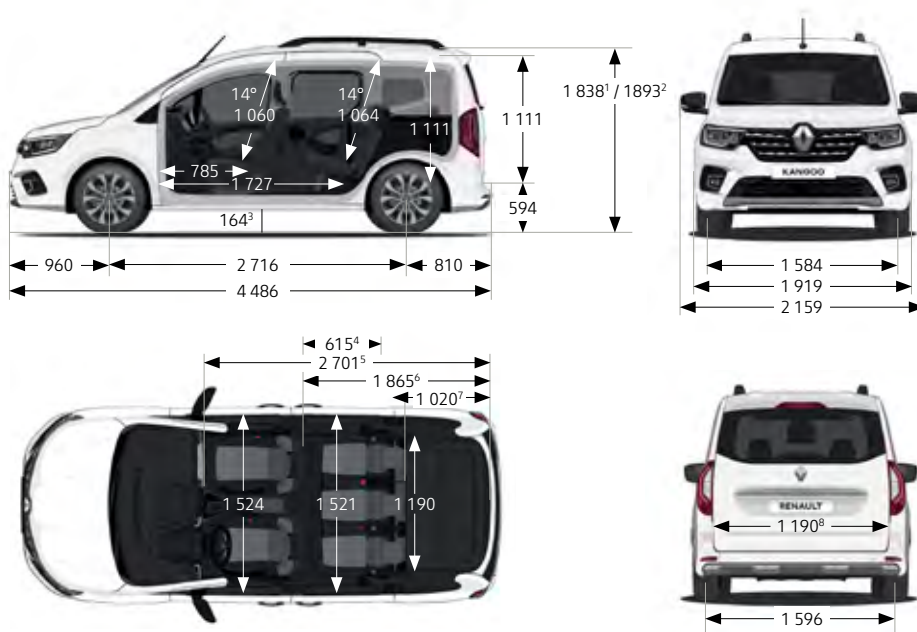
rozměry a hmotnosti

zavazadlový prostor (l)

	krátký rozvor	dlouhý rozvor
objem zavazadlového prostoru	775	500 (v 5místném provedení 1 340)
objem zavazadlového prostoru po střechu	1 030	750 (v 5místném provedení 1 900)
objem zavazadlového prostoru se sklopenou zadní řadou sedadel	2 800	3 050
objem zavazadlového prostoru se sklopenou zadní řadou sedadel a sklopeným sedadlem spolujezdce	3 500	3 750

hmotnosti (kg)

	EV45	EV45
maximální užitečné zatížení ²⁾	456–575	531–633
maximální povolená celková hmotnost ¹⁾	2 370	2 550
maximální povolená hmotnost brzděného přívěsu ³⁾	1 500	1 500
maximální povolená hmotnost nebrzděného přívěsu ³⁾	750	750



1 včetně chytrého střešního nosiče

2 včetně antény

3 světlá výška

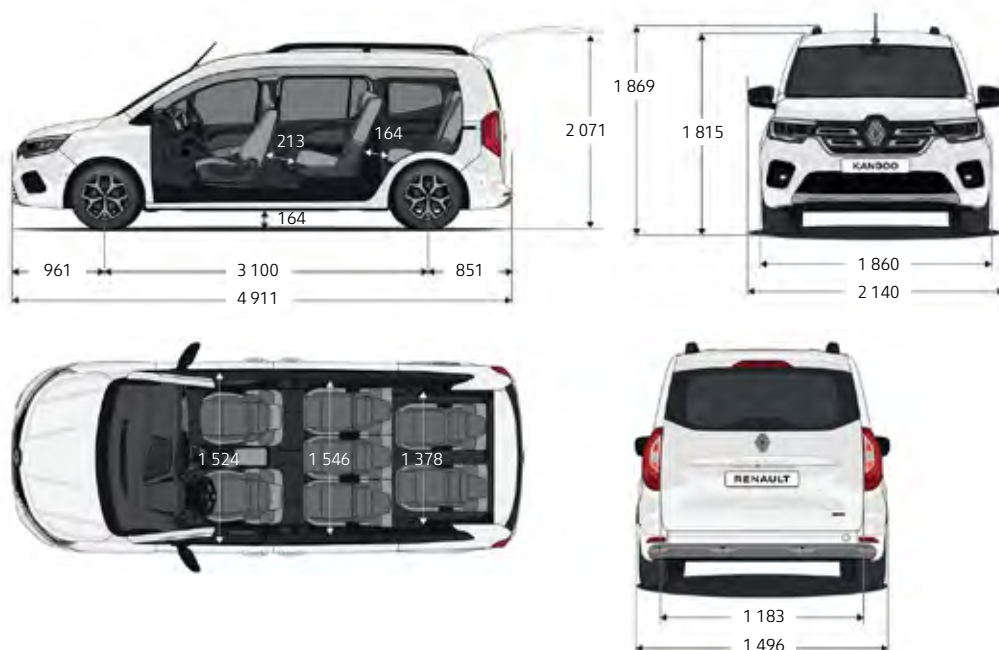
4 šířka bočního vstupu

5 délka ložné plochy se sklopenou zadní řadou sedadel a sklopeným sedadlem spolujezdce

6 délka ložné plochy se sklopenou zadní řadou sedadel

7 délka ložné plochy zavazadlového prostoru

8 ve výšce 100 mm nad prahem



1) Přibližná hodnota ovlivněná motorizací a výbavou vozidla.

2) Skutečnou hodnotu užitečného zatížení lze zjistit pouze zvážením konkrétního vozidla pro zjištění přesné provozní hmotnosti, která je ovlivněná motorizací a výbavou vozidla.

3) Při 12% stoupání.

	krátký rozvor	dlouhý rozvor
motorizace	EV45	EV45
maximální výkon kW (k)	90 (120)	90 (120)
maximální točivý moment (Nm)	245	245
servisní interval ¹⁾	40 000 km / 2 roky	40 000 km / 2 roky

výkony

maximální rychlost (km/h)	135	130
zrychlení 0–100 km/h	12,6	13,3

řízení

průměr otáčení stopový / obrysový	11,3 / 11,8	12,5 / 12,8
-----------------------------------	-------------	-------------

pneumatiky*

	série	série
16" ocelové disky kol	205/60 R16	205/60 R16
16" disky kol z lehkých slitin	195/65 R16 100H	195/65 R16 100H
17" disky kol z lehkých slitin	205/55 R17	205/55 R17

brzdy

přední kotoučové ventilované Ø (mm) / tloušťka (mm) – kotoučové ventilované Ø (mm) / tloušťka (mm)	296/26–292/16	296/26–292/16
---	---------------	---------------

spotřeba energie a emise CO₂²⁾

homologační protokol	WLTP	WLTP
kombinovaná spotřeba energie (kWh/100 km)	19,2–20,2	19,7–23,5
dojezd (km)	285 ³⁾	265
emise CO ₂ (g/km)	0	0

baterie

napětí (V)	240–408	240–408
kapacita (kWh)	45	45
hmotnost (kg)	320	320

nabíjení

2,3 kW domácí zásuvka (jednofázová 10 A)	23 h	23 h
3,7 kW zabezpečená zásuvka Green'up (jednofázová 16 A), 10–100 %	13,1 h	13,1 h
7,4 kW wallbox (jednofázová 32 A), 10–100 %	6,3 h	6,3 h
11 kW (třífázová nabíjecí stanice 16 A), 10–100 %	3,7 h	3,7 h
22 kW (třífázová nabíjecí stanice 32 A), 15–80 %	1,5 h	1,5 h
rychlónabíjení DC 80 kW, 15–80 %	37 min	37 min

* v sérii

- 1) v závislosti na jízdním stylu
- 2) Uvedené spotřeby paliva a emise CO₂ jsou změřeny metodikou stanovenou dle platných právních předpisů vyžadovaných pro homologaci vozidla a slouží k porovnání vozidel v daných parametrech za stejných podmínek. Běžná spotřeba se může od těchto údajů lišit v závislosti na charakteru jízdy, zatížení vozidla, povětrnostních podmínkách a profilu trasy.
- 3) v závislosti na zvolené konfiguraci

* Uvedené rozměry pneumatik pro jednotlivé motorizace jsou pouze orientační a vždy záleží na vybrané verzi nebo příplatkové výbavě. Více informací Vám sdělí případně Váš prodejce.

Nezávazné ceny včetně DPH doporučené společností Renault Česká republika, a. s. V ceně vozu není zahrnuta povinná výbava. Veškeré ceny a údaje jsou pouze informativní a nezavazují žádnou ze smluvních stran k uzavření smlouvy. Pokud máte zájem zakoupit produkt nebo službu, je nutné uzavřít písemnou smlouvu s podpisem jednajících osob. Konkrétní nabídku konzultujte vždy se svým nejbližším prodejcem Renault. Renault Česká republika, a. s. si vyhrazuje právo aktualizovat či změnit příslušné specifikace vozidel či příslušenství.