

RENAULT KANGOO VAN

ceník



verze	palivo	motorizace	Start	Advance	Advance dvoukabina* (5 míst)
L1	benzín	TCe 130	474 000	494 000	
		TCe 130 EDC		539 000	
	diesel	Blue dCi 95	485 000	505 000	
		Blue dCi 95 EDC		550 000	
		Blue dCi 115		526 000	
		Blue dCi 115 EDC		571 000	
L2	benzín	TCe 130	502 000	522 000	597 500
		TCe 130 EDC		567 000	642 500
	diesel	Blue dCi 95	513 000	533 000	608 500
		Blue dCi 95 EDC		578 000	653 500
		Blue dCi 115		554 000	629 500
		Blue dCi 115 EDC		599 000	674 500



financování s přeplacením jen
3 %¹⁾

* Advance dvoukabina bude dostupná v září

Ceníková cena a případné obchodní akce jsou platné do odvolání. RČR si vyhrazuje právo s ohledem na podstatnou změnu okolností nebo vyšší moc, pokud by nastaly, objednávky nepřijímat, nebo upravit nabídku v případě změn modelů, verzí, konfigurace modelů, výbav, opcí, modelového roku, emisní normy, katalogové ceny či případné obchodní akce. Uvedené ceny jsou bez DPH.

20260615-06

1) Přeplacení 3 % platí při využití nabídky 103% financování od Mobilize Financial Services a vztahuje se pouze na podnikatele a firmy. Mobilize Financial Services znamená financování poskytované společností RCI Financial Services, s.r.o. Tato nabídka je pouze indikativní, není návrhem na uzavření smlouvy a nelze z ní proto dovozovat povinnost společnosti uskutečnit jakékoli transakce.

Renault Kangoo Van – vyberte si ten pravý

START

prvky sériové výbavy:

- ABS s elektronickým rozdělovačem brzdné síly a asistenčním systémem brzd
- elektronický stabilizační systém ESC vč. asistenta rozjezdu do kopce a systému stabilizace přívěsu
- boční a hlavové airbagy řidiče a spolujezdce, airbag řidiče a odpojitelný airbag spolujezdce
- nouzové volání (podléhá dostupnosti kompatibilní sítě; 2G/3G nebo 4G/5G v závislosti na vozidle)
- systém varování před opuštěním jízdního pruhu s automatickou korekcí jízdní dráhy
- systém kontroly tlaku v pneumatikách (nepřímý)
- systém sledování únavy řidiče
- systém rozpoznávání dopravních značek s varováním o překročení povolené rychlosti
- active emergency braking system s detekcí chodců a cyklistů
- LED denní svícení
- elektricky ovládaná vnější zpětná zrcátka, vyhřívaná, sklopná
- tempomat s omezovačem rychlosti
- zadní parkovací senzory
- automatické přepínání dálkových světel
- klíč se třemi tlačítky
- přístrojový štít se 7" barevným multifunkčním displejem
- rádio DAB
- černá palubní deska s černým dekorem
- plastová podlaha kabiny
- sedadlo spolujezdce podélně nastavitelné
- otevřená schránka před sedadlem spolujezdce
- středová konzole bez loketní opěrky
- manuální klimatizace
- přední elektricky ovládaná okna
- látkové čalounění Inti
- 16" ocelové disky kol s okrasnými kryty mini Carten
- sada na opravu pneumatik
- plechová přepážka plná
- bez obložení nákladového prostoru
- levá přední část nákladového prostoru plná
- pravé posuvné dveře plné
- zadní dveře otevíratelné do úhlu 180° plné

ADVANCE

prvky sériové výbavy navíc oproti Start:

- sklopný klíč se třemi tlačítky
- přední elektricky ovládaná okna s impulsním ovládaním okna řidiče
- multimediální systém Easy Link s 8" displejem a funkcí zrcadlení smartphone
- dešťový a světelný senzor
- zadní parkovací kamera
- uzavřená schránka před sedadlem spolujezdce
- sedadlo řidiče výškově a podélně nastavitelné
- částečné plastové obložení nákladového prostoru (spodní polovina dveří a boků)
- LED osvětlení nákladového prostoru
- 12V zásuvka v nákladovém prostoru

ADVANCE DVOUKABINA

prvky sériové výbavy navíc oproti Advance:

- posuvná lavice v druhé řadě, sklopná v poměru 1/3 - 2/3
- modulární přepážka s druhou řadou sedadel (3místa s hlavovými opěrkami)
- levé posuvné dveře prosklené s otevíratelným oknem
- pravé posuvné dveře s otevíratelným oknem

Renault Kangoo Van



navrženo pro praktičnost i pohodlí

Profesionálové někdy tráví hodně času na cestách, nový Kangoo Van se proto dokáže přizpůsobit každému díky ergonomickým sedadlům a volantu nastavitelnému ve dvou osách. Přístup na sedadla je mimořádně snadný díky dveřím, které lze otevřít do úhlu 90°! Úložné prostory na palubě mají v součtu objem 60 l.



technologie na dosah ruky

Speciálně navržený držák na telefon lze umístit před řidiče na pravou nebo levou stranu od volantu. V kombinaci s multimediálním systémem Easy Link s funkcí zrcadlení smartphone přináší nový Kangoo Van tu nejmodernější konektivitu v praktickém balení umožňujícím ergonomické ovládání.



přizpůsobí se vašim potřebám

S verzí Advance dvoukabina můžete okamžitě využít výhod modulárního uspořádání. Tato verze dostupná ve verzi L2, dokáže přepravit 5 osob a má objem zavazadlového prostoru až 2 m³. Interiér vozu je variabilní díky druhé řadě sedadel, která lze také sklopit, čímž získáte nákladový prostor o objemu téměř 3 m³.

sériová a volitelná výbava

pakety		Start	Advance	Advance dvojkabina
paket Viditelnost (Mlhové světlometry, full LED světlometry se světelným podpisem ve tvaru C)	PCND2	-	18 000	18 000
paket Parkování (Multimediální systém Easy Link s 8" displejem, navigací a funkcí zrcadlení smartphone, Přední, zadní a boční parkovací senzory)	PCVDW	-	16 000	16 000
paket Dálnice (Multimediální systém Easy Link s 8" displejem, navigací a funkcí zrcadlení smartphone, Přední, zadní a boční parkovací senzory, Aktivní systém sledování mrtvého úhlu, LED směrové ukazatele, Vnější zpětná zrcátka v černé barvě, Rear cross traffic alert)	PCVEG	-	25 000	25 000
paket Komfortní sezení (Vyhřívaná sedadla, Výškově nastavitelné sedadlo řidiče „Komfort“ s bederní opěrkou, Sedadlo spolujezdce podélné a výškově nastavitelné, ISOFIX na sedadle spolujezdce) <i>nelze s dvousedadlem spolujezdce (BQFIXR)</i>	PCU72	-	8 500	8 500
paket Komfort kabina (Výškově nastavitelné sedadlo řidiče "Komfort" s bederní opěrkou, Vyhřívané sedadlo řidiče, Středová konzole s loketní opěrkou) <i>nutno kombinovat s některým z paketů Přeprava</i>	PCV0Y	-	6 000	-
paket Kabina (Středová konzole s loketní opěrkou, Bezdrátové dobíjení smartphone) <i>nelze pro L2</i>	PCV80	-	5 000	-
paket Zabezpečení (Centrální zamykání s deaktivací vnitřních klik při zamčení (Superlocking), Zesílené bezpečnostní zámky (boční posuvné a zadní dveře))	PCJ32	8 000	8 000	-
paket Dřevěné obložení (Dřevěná podlaha nákladového prostoru, Dřevěné obložení nákladového prostoru, Upevňovací oka integrovaná na bočních stěnách)	PCVGC	-	17 500	-
paket Plastové obložení (Dřevěná podlaha nákladového prostoru, Kompletní polypropylenové obložení nákladového prostoru s plastovým obložením podběhů, Upevňovací oka integrovaná na bočních stěnách)	PCK98	-	20 500	-
paket Přeprava (Pevná přepážka s drátěným průvlakem, Sklopné sedadlo spolujezdce umožňující převoz dlouhých předmětů) <i>nelze s dvousedadlem spolujezdce (BQFIXR), dostupné v září</i>	PCV88	-	10 000	-
paket Přeprava Komfort (Pevná přepážka s drátěným průvlakem, Sklopné sedadlo spolujezdce umožňující převoz dlouhých předmětů, Handsfree karta, lakované kliky) <i>nelze s dvousedadlem spolujezdce (BQFIXR), dostupné v září</i>	PCNC6	-	13 500	-
paket Přeprava Plus (Pevná přepážka s drátěným průvlakem, Sklopné sedadlo spolujezdce umožňující převoz dlouhých předmětů, Vyhřívané zadní sklo a zadní stěrač, Zpětné zrcátko, Zadní dveře otevíratelné do úhlu 180° prosklené) <i>dostupné v září</i>	PCND0	-	16 000	-
paket Prosklení 1 (Vyhřívané zadní sklo a zadní stěrač, Zadní výklopné dveře)	PCK22	-	2 500	-
paket Prosklení 2 (Vyhřívané zadní sklo a zadní stěrač, Plechová přepážka s oknem, Zpětné zrcátko, Zadní výklopné dveře)	PK155	-	5 000	-
paket Prosklení 3 (Vyhřívané zadní sklo a zadní stěrač, Plechová přepážka s oknem, Zpětné zrcátko, Zadní dveře otevíratelné do úhlu 180° prosklené)	PCV90	-	5 000	-
paket Prosklení dvoukabina (Vyhřívané zadní sklo a zadní stěrač, Zadní dveře otevíratelné do úhlu 180° prosklené)	PCU94	-	5 000	5 000
paket Prosklení dvoukabina 2 (Vyhřívané zadní sklo a zadní stěrač, Zpětné zrcátko, Zadní dveře otevíratelné do úhlu 180° prosklené)	PCV42	-	-	6 000
paket Outdoor 1 (Ocelová ochrana motoru, Zvýšená světlá výška)	PCK05	5 000	5 000	-
paket Outdoor 2 (Systém kontroly trakce Extended Grip, Ocelová ochrana motoru, Zvýšená světlá výška, Celoroční pneumatiky) <i>pro verzi dvoukabina pouze pro benzinové motorizace</i>	PCV0N	14 000	14 000	-
paket Conversion (Multiplexní adaptační jednotka, Kabely na přestavbu)	PK85K3	3 500	3 500	3 500

- v sérii
- nedostupné
- P dostupné v paketu
- * dočasně nedostupné

sériová a volitelná výbava

		Start	Advance	Advance dvojkabina
aktivní a pasivní bezpečnost				
ABS s elektronickým rozdělovačem brzdě síly a asistenčním systémem brzd	ABS	•	•	•
elektronický stabilizační systém ESC vč. asistenta rozjezdu do kopce a systému stabilizace přívěsu	ESPHSA	•	•	•
tempomat s omezovačem rychlosti	RVFRN1	•	•	•
boční a hlavové airbagy řidiče a spolujezdce, airbag řidiče a odpojitelný airbag spolujezdce	AIRBA2 AIRBDE ABLAVI	•	•	•
tříbodové bezpečnostní pásy s výškovým nastavením	-	•	•	•
upozornění na nezapnuté bezpečnostní pásy	ALOUc	•	•	•
systém sledování únavy řidiče, kamera na A-sloupku	DADWA	•	•	•
systém rozpoznávání dopravních značek s varováním o překročení povolené rychlosti	SMIS2	•	•	•
systém varování před opuštěním jízdního pruhu s automatickou korekcí jízdní dráhy	LKA05	•	•	•
active emergency braking system s detekcí chodců a cyklistů	AEBs05	•	•	•
nouzové volání (podléhá dostupnosti kompatibilní sítě; 2G/3G nebo 4G/5G v závislosti na vozidle)	RCALL	•	•	•
aktivní systém sledování mrtvého úhlu	BSD02	-	P	P
rear cross traffic alert	RCTA0	-	P	P
centrální zamykání	-	•	•	•
centrální zamykání s deaktivací vnitřních klik při zamčení (Superlocking)	SUPCPE	P	P	1 000
klíč se třemi tlačítky	SOPC1C	•	-	-
sklopný klíč se třemi tlačítky	SOPC2C	-	•	•
handsfree karta s odděleným zamykáním nákladového prostoru, lakované kliky	PCV68	-	5 500	-
handsfree karta, lakované kliky	PCV14	-	P	3 500
zesílené bezpečnostní zámky (boční posuvné a zadní dveře)	FMPOT1	P	P	-
volumetrický alarm	ALAR01	12 000	12 000	12 000
měření tlaku v pneumatikách (nepřímé)	TPRM3	•	•	•

komfort a multimédia

manuální klimatizace	CA01	•	•	•
automatická dvouzónová klimatizace	CA03	-	6 000	6 000
přední elektricky ovládaná okna	LVAVEL	•	-	-
přední elektricky ovládaná okna s impulsním ovládním okna řidiče	LVCiPE	-	•	•
výškově a podélně nastavitelný volant		•	•	•
rádio DAB	RA44A	•	-	-
multimediální systém Easy Link s 8" displejem a funkcí zrcadlení smartphone	RA512	-	•	•
multimediální systém Easy Link s 8" displejem, navigací a funkcí zrcadlení smartphone <i>nutno s Paketem Parkování (PCVDW) nebo Dálnice (PCVEG)</i>	NA41A	-	P	P
bezdrátové dobíjení smartphone <i>pro L2 nutno kombinovat s paketem Komfort kabina (PCV0Y), pro L1 dostupné jako paket, pro L2 jako opce</i>	REACTI	-	3 000 / P	3 000

- v sérii
- nedostupné
- P dostupné v paketu
- 0 volitelné za 0 Kč
- * dočasně nedostupné

sériová a volitelná výbava

viditelnost a řízení

		Start	Advance	Advance dvojkabina
LED denní svícení	FDIU2	•	•	•
přední halogenové světlomety	LAHALO	•	•	•
full LED světlomety se světelným podpisem ve tvaru C	LEDH2	-	P	P
mlhové světlomety	FFGL2	-	P	P
elektricky ovládaná vnější zpětná zrcátka, vyhřívaná, sklopná	RET03	•	•	•
zpětné zrcátko Wideview pro hlídání mrtvého úhlu	RETVIS	800	800	800
světelný senzor	ALAEVM	•	-	-
dešťový a světelný senzor	ALEVA	-	•	•
zpětné zrcátko	RVIMA	-	1 000 / P	1 000 / P
samožatmavovací zpětné zrcátko	RVIAT	-	6 000	6 000
displej "Rear View Assist" (trvale přenáší obraz situace za vozidlem)	RVICB	-	18 000	18 000
vyhřívané zadní sklo a zadní stěrač	ELA LAC	-	P	P
zadní parkovací senzory	ITPK1	•	•	•
přední, zadní a boční parkovací senzory	ITP15	-	P	P
zadní parkovací kamera	RRCAM	-	•	•
omezovač rychlosti 90 km/h	LVIT01	1 000	1 000	1 000
omezovač rychlosti 100km/h	LVIT02	1 000	1 000	1 000
omezovač rychlosti 110 km/h	LVIT03	1 000	1 000	1 000
omezovač rychlosti 130 km/h	LVIT04	1 000	1 000	1 000
přístrojový štít se 7" barevným multifunkčním displejem	MET04	•	•	•
systém kontroly trakce Extended Grip <i>pro dvojkabinu pouze pro benzínové motorizace</i>	ESPGRL	P	P	-
elektronická parkovací brzda	FPASS	• / 10 000 (na L1)	• / 10 000 (na L1)	•
zvýšené užitečné zatížení <i>na L2 nelze s pevnou prepážkou s drátěným průvlakem (CLCPIV), nutno kombinovat s elektronickou parkovací brzdou (FPASS)</i>	CHGAUG	-	10 000	•/-
celoroční pneumatiky <i>pro dvojkabinu pouze pro benzínové motorizace</i>	PNEUTT	P	P	P / -
sada na opravu pneumatik	KTGREP	•	•	•
plnohodnotná rezerva	RSEC01	5 000	5 000	5 000
zvýšená světlá výška <i>pro dvojkabinu pouze pro naftové motorizace</i>	PRPRO	P	P	2 000
zvýšená světlá výška <i>pro dvojkabinu pouze pro benzínové motorizace</i>	PPRO2	P	P	P / -
ocelová ochrana motoru <i>nelze se zvýšeným užitečným zatížením (CHGAUG), pro dvojkabinu opce pro naftové motorizace, v balení pro benzínové motorizace</i>	PROKS1	P	P	3 000 / P

- v sérii
- nedostupné
- P dostupné v balení
- * dočasně nedostupné

sériová a volitelná výbava

interiér a sedadla

		Start	Advance	Advance dvojkabina
černá palubní deska s černým dekorem	HARM01	•	•	•
držák na smartphone + 2 USB porty v horní části palubní desky	SACTL2	1 200	1 200	1 200
plastová podlaha kabiny	TACHCA	•	•	•
kožený volant	VLCUIR	-	3 000	3 000
otevřená schránka před sedadlem spolujezdce	BTAGA1	•	-	-
uzavřená schránka před sedadlem spolujezdce	BTAGA2	-	•	•
středové konzole bez loketní opěrky	CSRBA1	•	•	•
středová konzole s loketní opěrkou	CSRAC1	-	P	2 000
látkové čalounění Inti <i>nelze s dvousedadlem spolujezdce (BQFIXR)</i>	DRAP04	•	•	•
látkové čalounění Kilya <i>nutno s dvousedadlem spolujezdce (BQFIXR)</i>	DRAP05	-	4 000	-
zesílené látkové čalounění <i>nutno s Heavy duty sedadlem řidiče (CORHLR)</i>	TISIM1	4 000	4 000	-
sedadlo řidiče podélně nastavitelné	CORMA1	•	-	0
sedadlo řidiče výškově a podélně nastavitelné	COREHA	1 500	•	•
výškově nastavitelné sedadlo řidiče „Komfort“ s bederní opěrkou <i>nelze se sedadlem spolujezdce podélně nastavitelným (PARMA1)</i>	COLOMB	-	P	P
heavy duty sedadlo řidiče <i>nutno se zesíleným látkovým čalouněním (TISIM1), nutno kombinovat s některým z paketů Přestavba</i>	CORHLR	2 000	2 000	-
sedadlo spolujezdce podélně nastavitelné	PARMA1	•	•	•
sedadlo spolujezdce podélně a výškově nastavitelné	PAREHA	-	P	P
sklopné sedadlo spolujezdce umožňující převoz dlouhých předmětů	PASRAB	-	P	-
dvoumístné sedadlo spolujezdce <i>nelze s pevnou prepážkou s drátěným průvlakem (CLCPIV), nutné s plechovou prepážkou plnou (CLCTOL) / prosklenou (CLCVIT), nutné s látkovým čalouněním Kilya, na L2 nelze se Smart roof rack (PCV86)</i>	BQFIXR	-	6 500	-
posuvná lavice vedruhé řadě, sklopná v poměru 1/3 - 2/3	3P2RAN	-	-	•
vyhřívaná sedadla	SGACHA	-	P	P
vyhřívané sedadlo řidiče	SGACHC	-	P	-
bez úchytlů ISOFIX na sedadle spolujezdce	SSISOF	•	•	•
ISOFIX na sedadle spolujezdce	ISOFIX	-	P	P
220V zásuvka v kabině <i>nutno kombinovat s paketem Conversion (PK85K3)</i>	ASOC8	-	5 000	5 000

vnější vzhled

16" ocelové disky kol s okrasnými kryty mini Carten	RTOL16 RDIF20	•	•	•
16" ocelové disky kol flexwheel s okrasnými kryty	RDIF21	-	4 000	-
16" kola z lehkých slitin s okrasnými kryty Purna <i>nutno se zvýšeným užitečným zatížením (CHGAUG), pouze pro L2 v naftové motorizaci</i>	PCV70	-	23 000	23 000
16" kola z lehkých slitin s okrasnými kryty Zendo <i>pro dvoukabinu pouze pro benzínové motorizace</i>	PCV88	-	15 000	15 000 / -
nemetalický lak bílá Mineral	QNG	0	0	0
nemetalické laky kromě bílá Mineral	-	5 000	5 000	5 000
metalický lak	-	15 000	15 000	15 000
speciální lak karoserie mimo standardní nabídku	-	20 000	20 000	20 000
vnější kliky nelakované	PGPRT1	•	•	•
přední a zadní nárazník v černé barvě	-	•	•	•
boční ochranné lišty nelakované	ACCNTC	2 500	2 500	2 500
nárazníky lakované v barvě vozu <i>pouze pro L2, nutno kombinovat s Paketem prosklení 1/2/3</i>	BCTC	-	8 000	-
zatmavená zadní boční okna a zadní sklo <i>Pouze zatmavení, prosklené elementy jako samostatné opce</i>	VTST01	1 500	1 500	1 500
vnější zpětná zrcátka v černé barvě	REPNTC	-	P	P
LED směrové ukazatele	AVREP2	-	P	P

- v sérii
- nedostupné
- P dostupné v balení
- 0 dostupné za 0 Kč
- * dočasně nedostupné
- ** prosklení musí být stejné na obou stranách vozu

sériová a volitelná výbava

		Start	Advance	Advance dvojkabina
exteriér				
levá přední část nákladového prostoru plná	PNLGT	•	•	-
levé posuvné dveře plné	PLGCT	10 000	10 000	-
levé posuvné dveře prosklené s otevíratelným oknem <i>nutno s pravými posuvnými dveřmi s otevíratelným oknem (PLDCVO)</i>	PLGCV0	12 000	12 000	•
pravé posuvné dveře plné	PLDCT	•	•	-
pravé posuvné dveře s otevíratelným oknem	PLDCVO	2 000	2 000	•
pravá přední část nákladového prostoru plná <i>pouze pro L1</i>	PNLDT	-3 000	-3 000	-
zadní dveře otevíratelné do úhlu 180° plné	PARP18	•	•	•
zadní dveře otevíratelné do úhlu 180° prosklené	PARV18	-	P	P
příprava na tažné zařízení	THMPW	6 000	6 000	6 000
tažné zařízení	ATREM	16 000	16 000	16 000
prosklení musí být stejné na obou stranách vozu				

nákladový prostor

plechová přepážka plná	CLCTOL	•	•	-
plechová přepážka s oknem	CLCVIT	1 500	P	-
pevná přepážka s drátěným průvlakem <i>dostupné v září</i>	CLCPIV	-	P	-
modulární přepážka s druhou řadou sedadel (3místa s hlavovými opěrkami)	CLGR1	-	-	•
upevňovací oka integrovaná na bočních stěnách	PTANCC	500	P / 500	-
dřevěná podlaha nákladového prostoru	PLCBO1	9 500	P	-
gumová podlaha nákladového prostoru	PLCPCA	-	3 200	3 200
smart roof rack - prostor pro převoz dlouhých předmětů pod střechou <i>nelze se zadními prosklenými dveřmi otevíratelnými do úhlu 180° (PARV18), nutné s plechovou přepážkou plnou (CLCTOL)</i>	PCV86	-	12 500	-
částečné plastové obložení nákladového prostoru (spodní polovina dveří a boků)	HLIN01	-	•	-
obložení nákladového prostoru z vyztužených plastů	HLIN02	-	4 500	•
dřevěné obložení nákladového prostoru	HLIN03	-	P	-
kompletní polypropylenové obložení nákladového prostoru s plastovým obložением podběhů	HLIN04	-	P	-
bez obložení nákladového prostoru	HLIN05	•	-	-
LED osvětlení nákladového prostoru	PRLUMI	1 000	•	•
12V zásuvka v nákladovém prostoru	PRIAC2	-	•	•

doplňky pro karosářské přestavby

multiplexní adaptační jednotka	BOIADP	P	P	P
kabely na přestavbu	CABADP	P	P	P

- v sérii
- nedostupné
- P dostupné v paketu

design

přední vzduchové deflektory	1 479
univerzální zástěrky – přední nebo zadní, sada 2 kusů	1 007
chromované kryty klik dveří	2 090



interiér

přední loketní opěrka	3 503
gumové koberce – sada 2 kusů do přední řady	1 198
textilní koberce Comfort – sada 2 kusů do přední řady	867



nákladový prostor

dřevěná skříňka – na levou stranu zavazadlového prostoru	16 190
dřevěné vnitřní obložení podběhů kol Standard	od 2 404
dřevěné obložení bočních stěn Standard	od 6 131
dřevěné obložení podlahy Standard	7 743



přeprava

tažné zařízení Standard bez koule	od 12 022
tažné zařízení „labutí krk“	od 12 022
hliníkové střešní tyče – sada 2 kusů	6 652
hliníková střešní galerie	13 545



smluvní záruky

	Blue dCi 95	Blue dCi 115	Blue dCi 115 EDC
smluvní záruka Garance plus (odstranění mechanických, elektrických a elektronických závad a poskytnutí asistenčních služeb Renault Assistance) – 3 roky / 100 000 km	3 990	3 990	3 990
smluvní záruka Garance plus (odstranění mechanických, elektrických a elektronických závad a poskytnutí asistenčních služeb Renault Assistance) – 4 roky / 150 000 km	12 890	12 890	12 890

servisní smlouvy

servisní smlouva Easy service (Garance plus + pravidelné servisní prohlídky předepsané výrobcem) – 3 roky / 100 000 km	18 990 26 285	18 990 26 285	18 990 26 394
servisní smlouva Easy service (Garance plus + pravidelné servisní prohlídky předepsané výrobcem) – 4 roky / 150 000 km	41 990 64 990	41 990 64 990	41 990 59 990

V případě zájmu o jinou kombinaci délky smlouvy a nájezdu kilometrů kontaktujte Vašeho prodejce. Součástí smluvní záruky Renault jsou asistenční služby Renault Assistance. Podrobné krytí smluvní záruky a Renault Assistance naleznete v záručních podmínkách k novému vozu.

Podrobné krytí servisních smluv naleznete ve **Všeobecných obchodních podmínkách**.

Servisní smlouvu Easy service za PROMO cenu je možné uzavřít během prvních tří měsíců od uvedení vozu do provozu.

vnější rozměry (mm)

	L1	L2	L2 dvoukabina
délka	4 490	4 914	4 914
šířka bez / se zpětnými zrcátky	1 860 / 2 159	1 860 / 2 159	1 860 / 2 159
výška nezatíženého vozu	1 864	1 854	1 854
délka předního převisu	964	964	964
délka zadního převisu	810	850	850
rozvor	2 716	3 100	3 100
světelná výška (min)	160	182	182

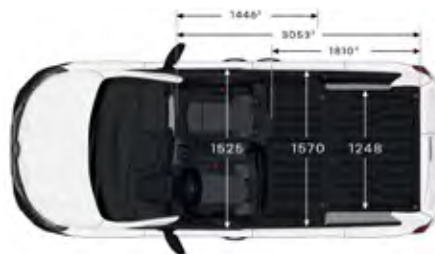
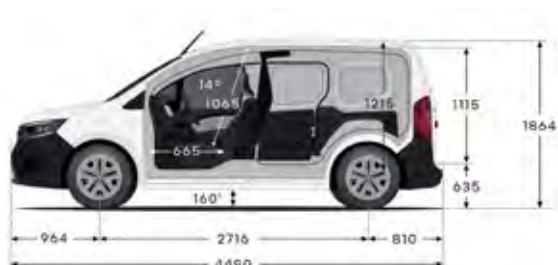
nákladový prostor (mm)

objem – s pevnou přepážkou (m ³)	3,3	4,3	2 (sklopená druhá řada sedadel v pozici 5míst)
objem – maximální (s přepážkou s průvlakem, m ³)	3,6	4,6	3 (sklopená druhá řada sedadel v pozici 2 místa)
délka (ve výšce podlahy s vnitřní přepážkou)	1 810	2 230	1 322 (sklopená druhá řada sedadel v pozici 5míst)
délka (ve výšce podlahy s přepážkou s průvlakem)	3 053	3 548	1 950 (sklopená druhá řada sedadel v pozici 2 místa)
maximální šířka	1 570	1 570	1 570
šířka mezi podběhy kol	1 248	1 248	1 248
výška	1 215	1 215	1 215

zadní dveře (mm)

výška hrany nákladového prostoru	635	613	613
výška vstupu do náklad. prostoru	1 115	1 115	1 115
šířka vstupu do náklad. prostoru	1 256	1 256	1 256

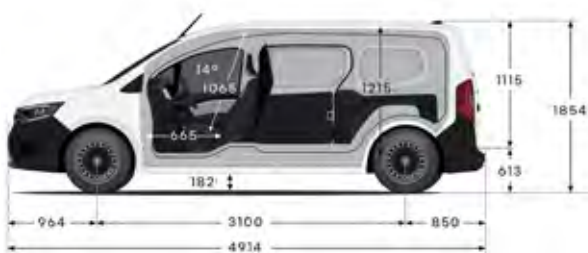
L1



- s podélnými střešními tyčemi
- s anténou
- nenaložené vozidlo
- šířka bočního vstupu

- délka ložné plochy s otevřeným průvlakem v přepážce a sklopeným sedadlem spolujezdce
- délka ložné plochy s pevnou přepážkou
- ve výšce 100 mm nad prahem
- ve výšce 700 mm nad prahem

L2



- světelná výška
- délka ložné plochy s otevřeným průvlakem v přepážce a sklopeným sedadlem spolujezdce

- délka ložné plochy s pevnou přepážkou
- ve výšce 700mm nad prahem
- ve výšce 100mm nad prahem

hmotnosti verze L1 (kg)

standardní užitečné zatížení	TCe 130		TCe 130 EDC		Blue dCi 95		Blue dCi 95 EDC		Blue dCi 115		Blue dCi 115 EDC	
	2místné	3místné	2místné	3místné	2místné	3místné	2místné	3místné	2místné	3místné	2místné	3místné
maximální povolená hmotnost ¹⁾	1 970	1 970	2 010	2 010	2 020	2 035	2 040	2 060	2 020	2 035	2 040	2 060
pohotovostní hmotnost	1 333– 1 532	1 347– 1 535	1 358– 1 557	1 372– 1 560	1 418– 1 619	1 432– 1 621	1 445– 1 646	1 459– 1 648	1 420– 1 621	1 434– 1 623	1 445– 1 646	1 459– 1 648
provozní hmotnost ^{1), 2)}	1 408– 1 607	1 422– 1 610	1 433– 1 632	1 447– 1 635	1 493– 1 694	1 507– 1 696	1 520– 1 721	1 534– 1 723	1 495– 1 696	1 509– 1 698	1 520– 1 721	1 534– 1 723
max. užitečné zatížení ³⁾	438–637 435–623		453–652 450–638		401–602 414–603		394–595 412–601		399–600 412–601		394–595 412–601	
max. hmotnost brzděného přívěsu ⁴⁾	1 500	1 500	1 500	1 500	1 500	1 500	1 500	1 500	1 500	1 500	1 500	1 500
max. hmotnost nebrzděného přívěsu ⁴⁾	700	710	715	720	745	750	745	750	745	750	745	750

zvýšené užitečné zatížení	2místné 3místné		2místné 3místné		2místné 3místné		2místné 3místné		2místné 3místné		2místné 3místné	
maximální povolená hmotnost ¹⁾	2 180	2 180	2 210	2 220	2 230	2 230	2 250	2 250	2 230	2 230	2 250	2 250
pohotovostní hmotnost	1 339– 1 538	1 353– 1 541	1 364– 1 563	1 378– 1 566	1 426– 1 626	1 440– 1 629	1 453– 1 654	1 467– 1 656	1 426– 1 627	1 440– 1 629	1 451– 1 652	1 465– 1 654
provozní hmotnost ^{1), 2)}	1 414– 1 613	1 428– 1 616	1 439– 1 638	1 453– 1 641	1 501– 1 701	1 515– 1 704	1 528– 1 729	1 542– 1 731	1 501– 1 702	1 515– 1 704	1 526– 1 727	1 540– 1 729
max. užitečné zatížení ³⁾	642–841 639–827		647–846 654–842		604–804 601–790		596–797 594–783		604–804 601–790		598–799 596–785	
max. hmotnost brzděného přívěsu ⁴⁾	1 500	1 500	1 500	1 500	1 500	1 500	1 500	1 500	1 500	1 500	1 500	1 500
max. hmotnost nebrzděného přívěsu ⁴⁾	705 / 710	705 / 710	715 / 725	715 / 725	750	750	750	750	750	750	750	750

hmotnosti verze L2 (kg)

standardní užitečné zatížení	TCe 130		TCe 130 EDC		Blue dCi 95		Blue dCi 95 EDC		Blue dCi 115		Blue dCi 115 EDC	
	2místné	3místné	2místné	3místné	2místné	3místné	2místné	3místné	2místné	3místné	2místné	3místné
maximální povolená hmotnost ¹⁾	2 270	2 270	2 300	2 300	2 320	2 320	2 340	2 340	2 320	2 320	2 340	2 340
pohotovostní hmotnost	1 436– 1 597	1 448– 1 597	1 459– 1 621	1 471– 1 620	1 552– 1 687	1 536– 1 685	1 545– 1 710	1 559– 1 708	1 522– 1 687	1 536– 1 685	1 545– 1 716	1 559– 1 708
provozní hmotnost ^{1), 2)}	1 511– 1 672	1 523– 1 672	1 534– 1 696	1 546– 1 695	1 627– 1 762	1 611– 1 760	1 620– 1 785	1 634– 1 783	1 597– 1 762	1 540– 1 760	1 620– 1 791	1 634– 1 783
max. užitečné zatížení ³⁾	673–834 673–822		679–841 680–829		633–798 638–784		630–795 632–781		633–798 635–784		630–795 632–781	
max. hmotnost brzděného přívěsu ⁴⁾	1 500	1 500	1 500	1 500	1 500	1 500	1 500	1 500	1 500	1 500	1 500	1 500
max. hmotnost nebrzděného přívěsu ⁴⁾	750	750	750	750	750	750	750	750	750	750	750	750

zvýšené užitečné zatížení	2místné 3místné		2místné		2místné 3místné		2místné	
maximální povolená hmotnost ¹⁾	2 320 2 320		2 550		2 540 2 540		2 550	
pohotovostní hmotnost	1 564– 1 729		1 577– 1 726		1 587–1 752		1 564– 1 727	
provozní hmotnost ^{1), 2)}	1 639– 1 804		1 652– 1 801		1 662–1 827		1 639– 1 801	
max. užitečné zatížení ³⁾	811–976 814–963		798–963		813–976 814–963		798–963	
max. hmotnost brzděného přívěsu ⁴⁾	1 500		1 500		1 500 1 500		1 500	
max. hmotnost nebrzděného přívěsu ⁴⁾	750		750		750 750		750	

hmotnosti verze L2 dvoukabina (kg)

standardní užitečné zatížení	TCe 130	TCe 130 EDC	Blue dCi 95	Blue dCi 95 EDC	Blue dCi 115	Blue dCi 115 EDC
	maximální povolená hmotnost ¹⁾	2 310	2 330	2 550	2 550	2 550
pohotovostní hmotnost	1 638	1 661	1 770	1 793	1 770	1 793
provozní hmotnost ^{1), 2)}	1 713	1 736	1 736	1 736	1 736	1 736
max. užitečné zatížení ³⁾	672–771	669–768	780–882	757–859	780–882	757–859
max. hmotnost brzděného přívěsu ⁴⁾	1 500	1 500	1 500	1 500	1 500	1 500
max. hmotnost nebrzděného přívěsu ⁴⁾	750	750	750	750	750	750

1) Přibližná hodnota ovlivněná motorizací a výbavou vozidla.

2) Hodnota dle směrnice 92/21/ EHS v aktuálně platném znění (započtena hmotnost řidiče 75 kg a PHM při 90% naplnění nádrže).

3) Skutečnou hodnotu užitečného zatížení lze zjistit pouze zvážením konkrétního vozidla pro zjištění přesné provozní hmotnosti, která je ovlivněná motorizací a výbavou vozidla.

4) Při 12% stoupání.

motorizace	TCe 130	TCe 130 EDC	Blue dCi 95	Blue dCi 95 EDC	Blue dCi 115	Blue dCi 115 EDC
objem (cm ³) / počet válců / ventilů	1 333 / 4 / 16	1 333 / 4 / 16	1 461 / 4 / 8	1 461 / 4 / 8	1 461 / 4 / 8	1 461 / 4 / 8
maximální výkon kW (k) při ot./min.	96 (130) při 4 500	96 (130) při 4 500	70 (95) při 3 750	70 (95) při 3 750	85 (115) při 3 750	85 (115) při 3 750
maximální točivý moment Nm při ot./min.	240 při 1 500	240 při 1 500	260 při 1 750	260 při 1 750	270 při 1 750	270 při 1 750
typ vstřikování	přímé		common rail			
palivo / objem palivové nádrže (l)	benzín / 54			nafta / 54		
objem nádrže AdBlue® (l)						18,6
emisní norma	euro 6e bis					
převodovka/počet stupňů	manuální / 6	automatická / 7	manuální / 6	automatická / 7	manuální / 6	automatická / 7
stop&start a rekuperace energie brzděním	sériová výbava					

výkony

maximální rychlost (km/h)	180	180	164	164	175	175
zrychlení 0–100 km/h (L1 / L2)	11,8 / 13,1	10,8 / 11,8	13,6 / 14,4	13,8 / 15,7	12 / 12,5	12,1 / 13,6

řízení

průměr otáčení stopový/obrysový (L2)	11,31 (12,51) / 12,51 (12,8)
--------------------------------------	------------------------------

pneumatiky**

	série
L1	195/65 R16C
L2	205/60 R16

brzdy

ABS s elektronickým rozdělovačem brzdné síly, systémem nouzového brzdění a elektronický systém stabilizace ESC	•
přední kotoučové ventilované Ø (mm) / tloušťka (mm)	280 / 24 (296 / 26)
zadní bubnové brzdy Ø	9" (29,2 / 16)

spotřeba a emise*

homologační protokol	WLTP					
kombinovaná spotřeba paliva (l/100 km)	6,8–7,2	6,9–7,3	5,1–5,8	5,2–5,5	5,2–5,8	5,2–6,0
emise CO ₂ (g/km)	154–164	156–166	132–152	137–144	136–152	137–158

- v sérii
- 1) v závislosti na jízdním stylu

* Uvedené spotřeby paliva a emise CO₂ jsou změřeny metodikou stanovenou dle platných právních předpisů vyžadovaných pro homologaci vozidla a slouží k porovnání vozidel v daných parametrech za stejných podmínek. Běžná spotřeba se může od těchto údajů lišit v závislosti na charakteru jízdy, zatížení vozidla, povětrnostních podmínkách a profilu trasy.

** Uvedené rozměry pneumatik pro jednotlivé motorizace jsou pouze orientační a vždy záleží na vybrané verzi nebo příplatkové výbavě. Více informací Vám sdělí případně Váš prodejce.

Nezávazné ceny bez DPH doporučené společností Renault Česká republika, a. s. V ceně vozu není zahrnuta povinná výbava. Veškeré ceny a údaje jsou pouze informativní a nezavazují žádnou ze smluvních stran k uzavření smlouvy. Pokud máte zájem zakoupit produkt nebo službu, je nutné uzavřít písemnou smlouvu s podpisem jednajících osob. Konkrétní nabídku konzultujte vždy se svým nejbližším prodejcem Renault. Renault Česká republika, a. s. si vyhrazuje právo aktualizovat či změnit příslušné specifikace vozidel či příslušenství.