

RENAULT KANGOO VAN E-TECH ELEKTRICKÝ

ceník



verze	motorizace	Extra
L1	EV45 22 kW AC + 80 kW DC	746 000
L2	EV45 22 kW AC + 80 kW DC	774 000



10
20
50

**financování
s úrokem již od 0 %¹⁾**

www.renault.cz

sledujte nás na sociálních sítích



Ceniková cena a případné obchodní akce jsou platné do odvolání. RČR si vyhrazuje právo s ohledem na podstatnou změnu okolností nebo vyšší moc, pokud by nastaly, objednávky nepřijímat, nebo upravit nabídku v případě změn modelů, verzí, konfigurace modelů, výbav, opcí, modelového roku, emisní normy, katalogové ceny či případné obchodní akce.

20260601-02

Uvedené ceny jsou bez DPH.

1) Financování s úrokovou mírou 0 % p. a. platí pro vybrané kombinace délky a akontace. Jedná se o nabídku 0% navýšení od Mobilize Financial Services a vztahuje se pouze na podnikatele a firmy. Mobilize Financial Services znamená financování poskytované společností RCI Financial Services, s.r.o. tato nabídka je pouze indikativní, není návrhem na uzavření smlouvy a nelze z ní proto dovozovat povinnost společnosti uskutečnit jakékoli transakce.

Kangoo Van E-Tech elektrické – vyberte si to pravé

EXTRA

prvky sériové výbavy:

- ABS s elektronickým rozdělovačem brzdě síly a asistenčním systémem brzd
- Elektronický stabilizační systém ESC vč. asistenta rozjezdu do kopce a systému stabilizace přívěsu
- Tempomat s omezovačem rychlosti
- Boční a hlavové airbagy řidiče a spolujezdce, airbag řidiče a odpojitelný airbag spolujezdce
- Systém sledování únavy řidiče, kamera na A-sloupku
- Systém rozpoznávání dopravních značek s varováním o překročení povolené rychlosti
- Systém varování před opuštěním jízdního pruhu s automatickou korekcí jízdní dráhy
- Active emergency braking system s detekcí chodců a cyklistů
- E-Call - systém pro přivolání pomoci v případě nehody
- Automatická jednozónová klimatizace
- Přední elektricky ovládaná okna s impulsním ovládním okna řidiče
- Handsfree karta s odděleným zamykáním nákladového prostoru
- Multimediální systém Easy Link s 8" displejem a funkcí zrcadlení smartphone
- Elektricky ovládaná vnější zpětná zrcátka, vyhřívaná, sklopná
- Zpětné zrcátko Wideview pro hlídání mrtvého úhlu
- Automatické přepínání dálkových světel
- Zadní parkovací senzory
- Zadní parkovací kamera
- přístrojový štít s 7" barevným multifunkčním displejem
- Elektronická parkovací brzda
- Měření tlaku v pneumatikách (nepřímé)
- Sada na opravu pneumatik
- Černá palubní deska s černým dekorem
- Držák na smartphone + 2 USB porty v horní části palubní desky
- Plastová podlaha kabiny
- Zásuvka Easy Life před sedadlem spolujezdce
- Středová konzole s loketní opěrkou
- Sedadlo řidiče výškově a podélně nastavitelné
- Sedadlo spolujezdce podélně nastavitelné
- Bez úchytů ISOFIX
- 16" ocelové disky kol s okrasnými kryty mini Carten
- Levá přední část nákladového prostoru plná
- Pravé posuvné dveře plné
- Zadní dveře otevíratelné do úhlu 180° plné
- Plechová přepážka plná
- Částečné plastové obložení nákladového prostoru (spodní polovina dveří a boků)
- LED osvětlení nákladového prostoru
- 12V zásuvka v nákladovém prostoru
- nabíjecí kabel (6m) pro nabíjení z wallbox a veřejného nabíjení
- nabíjení stejnosměrným proudem (DC) o výkonu až 80 kW

Kangoo Van E-Tech elektrické



dojezd až 300 km

Díky své nové lithium-iontové baterii s využitelnou kapacitou 45 kWh se nové Kangoo Van E-Tech elektrické může pochlubit dojezdem až 300 km v cyklu WLTP. Řidičům tak umožňuje zachovat klid v duši i při celodenních pracovních cestách při zachování velmi přívětivých provozních nákladů. Baterie umístěná pod podlahou vozidla nijak nezasahuje do nákladového prostoru a neomezuje jeho vynikající využitelnost, na kterou jsou uživatelé vozu Kangoo Van zvyklí.



efektivní pohon

Pohodovou jízdu bez stresu zajišťuje elektromotor o výkonu 90 kW a točivém momentu 245 Nm. K dosažení špičkové efektivity provozu je nové Kangoo Van E-Tech elektrické vybaveno řadou moderních technologií. K dispozici jsou 3 úrovně regenerativního brzdění, řidič tak má možnost zvolit ideální režim pro jakoukoliv situaci. Tepelnou pohodu bez kompromisů v oblasti efektivity pomáhá udržovat tepelné čerpadlo.

sériová a volitelná výbava

		Extra
pakety		
Paket Viditelnost (Mlhové světlomety, full LED světlomety se světelným podpisem ve tvaru C)	PCV82	13 000
Paket Parkování (Multimediální systém Easy Link s 8" displejem, navigací a funkcí zrcadlení smartphone, Přední, zadní a boční parkovací senzory)	PCVDW	16 000
Paket Dálnice (Multimediální systém Easy Link s 8" displejem, navigací a funkcí zrcadlení smartphone, Přední, zadní a boční parkovací senzory, Aktivní systém sledování mrtvého úhlu, LED směrové ukazatele, Vnější zpětná zrcátka v černé barvě, Rear cross traffic alert)	PCVEG	25 000
Paket sedadla (Středová konzole bez loketní opěrky, dvomístné sedadlo spolujezdce se sklopným středním opěradlem s držákem na dokumenty)	PCV02	8 500
Paket Komfortní sezení (Vyhřívaná sedadla, Výškově nastavitelné sedadlo řidiče „Komfort“ s bederní opěrkou, Sedadlo spolujezdce podélně a výškově nastavitelné, ISOFIX na sedadle spolujezdce) <i>nelze s dvousedadlem spolujezdce (BQFIXR)</i>	PCU72	8 500
Paket Zabepečení (Centrální zamykání s deaktivací vnitřních klik při zamčení (Superlocking), Zesílené bezpečnostní zámky (boční posuvné a zadní dveře)	PCJ32	8 000
Paket Přeprava (Plechová přepážka s průvlakem, Sklopné sedadlo spolujezdce umožňující převoz dlouhých předmětů)	PCV42	8 500
Paket Přeprava Plus (Pevná přepážka s drátěným průvlakem, Sklopné sedadlo spolujezdce umožňující převoz dlouhých předmětů, Vyhřívané zadní sklo a zadní stěrač, Zpětné zrcátko, Zadní dveře otevíratelné do úhlu 180° prosklené) <i>dostupné později, nutno s handsfree kartou (SOP03C)</i>	PCND0	16 000
Paket Dřevěné obložení (Dřevěná podlaha nákladového prostoru, Dřevěné obložení nákladového prostoru, Upevňovací oka integrovaná na bočních stěnách)	PCVGC	17 500
Paket Plastové obložení (Dřevěná podlaha nákladového prostoru, Kompletní polypropylenové obložení nákladového prostoru s plastovým obložením podběhů, Upevňovací oka integrovaná na bočních stěnách)	PCK98	20 500
Paket Prosklení 1 (Vyhřívané zadní sklo a zadní stěrač, Zadní výklopné dveře) <i>dostupné později, nutno s handsfree kartou (SOP03C)</i>	PCU42	2 500
Paket Prosklení 2 (Vyhřívané zadní sklo a zadní stěrač, Plechová přepážka s oknem, Zpětné zrcátko, Zadní výklopné dveře)	PK155	5 000
Paket Prosklení 3 (Vyhřívané zadní sklo a zadní stěrač, Plechová přepážka s oknem, Zpětné zrcátko, Zadní dveře otevíratelné do úhlu 180° prosklené)	PCV60	5 000
Paket Prosklení dvoukabina (Vyhřívané zadní sklo a zadní stěrač, Zadní dveře otevíratelné do úhlu 180° prosklené)	PCV56	5 000
Paket exteriér (Nárazníky lakované v barvě vozu, Lakovaný kryt lišty posuvných dveří, 16" ocelové disky kol s okrasnými kryty Flexwheel, design LIMAN) <i>pouze pro L1, nelze se zvýšeným užitečným zatížením (CHGAUG)</i>	PK98V4	13 000
Paket Outdoor 1 (Ocelová ochrana motoru, Zvýšená světlá výška)	PCK05	5 000
Paket Outdoor 2 (Systém kontroly trakce Extended Grip, Ocelová ochrana motoru, Zvýšená světlá výška, Celoroční pneumatiky)	PCND4	14 000
Paket Conversion (Multiplexní adaptační jednotka, Kabely na přestavbu)	PK85K3	3 500

aktivní a pasivní bezpečnost

ABS s elektronickým rozdělovačem brzdě síly a asistenčním systémem brzd	ABS	•
Elektronický stabilizační systém ESC vč. asistenta rozjezdu do kopce a systému stabilizace přívěsu	ESPHSA	•
Tempomat s omezovačem rychlosti	RVFRN1	•
Boční a hlavové airbagy řidiče a spolujezdce, airbag řidiče a odpojitelný airbag spolujezdce	AIRBA2 AIRBDE ABLAVI	•
Systém sledování únavy řidiče, kamera na A-sloupku	DADWA	•
Systém rozpoznávání dopravních značek s varováním o překročení povolené rychlosti	SMIS2	•
Aktivní systém sledování mrtvého úhlu	BSD02	P
Systém varování před opuštěním jízdního pruhu s automatickou korekcí jízdní dráhy	LKA05	•
Active emergency braking system s detekcí chodců a cyklistů	AEBS05	•
E-Call – systém pro přivolání pomoci v případě nehody	RCALL	•
Rear cross traffic alert	RCTA0	P
Přídavný bezpečnostní zámek	FMPOT1	P
Alarm	ALAR01	12 000

- v sérii
- nedostupné
- P dostupné v paketu
- * dočasně nedostupné

komfort a multimédia

Automatická jednozónová klimatizace	CA02	•
Vyhřívané čelní sklo <i>nutno s vyhřívanými sedaly (SGACHA)</i>	PBCH	5 000
Přední elektricky ovládaná okna s impulsním ovládním okna řidiče	LVCIFE	•
Centrální zamykání s deaktivací vnitřních klik při zamčení (Superlocking)	SUPCPE	P
Handsfree karta s odděleným zamykáním nákladového prostoru	SOP02C	S
Handsfree karta <i>dostupné později, nutno s plechovou přepážkou s průvlakem (CLCP1V)</i>	SOP03C	2 000
Multimediální systém Easy Link s 8" displejem a funkcí zrcadlení smartphone	RA512	•
Multimediální systém Easy Link s 8" displejem, navigací a funkcí zrcadlení smartphone	NA41A	P
Bezdrátové dobíjení smartphone	REACT1	3 000

viditelnost a řízení

Full LED světlomety se světelným podpisem ve tvaru C	LEDH2	P
Mlhové světlomety	FFGL2	P
Elektricky ovládaná vnější zpětná zrcátka, vyhřívaná, sklopná	RET03	•
Elektricky ovládaná vnější zpětná zrcátka, vyhřívaná, elektricky sklopná	RET04	1 500
Zpětné zrcátko Wideview pro hlídání mrtvého úhlu	RETVIS	•
Samozatmavovací zpětné zrcátko	RVIAT	6 000
Displej "Rear View Assist" (trvale přenáší obraz situace za vozidlem)	RVICB	18 000
Zpětné zrcátko	RVIMA	1 000 / P
Automatické přepínání dálkových světel	PRAHL	•
Zadní parkovací senzory	ITPK1	•
Přední, zadní a boční parkovací senzory	ITP15	P
Zadní parkovací kamera	RRCAM	•
Omezovač rychlosti 90 km/h	LVIT01	1 000
Omezovač rychlosti 100km/h	LVIT02	1 000
Omezovač rychlosti 110 km/h	LVIT03	1 000
Omezovač rychlosti 30 km/h	LVIT06	1 000
Přístrojový štít s 7" barevným multifunkčním displejem	MET04	•
Systém kontroly trakce Extended Grip <i>v balení pro L1, opce pro L2</i>	ESPGRL	2 000 / P
Elektronická parkovací brzda	FPASS	•
Ocelová ochrana motoru	PROKS1	P
Zvýšené užitečné zatížení <i>pouze pro L1, nelze s 16" ocelovými disky kol flexwheel s okrasnými kryty, design LIMAN (RDIF22)</i>	CHGAUG	10 000
Měření tlaku v pneumatikách (nepřímé)	TPRM3	•
Sada na opravu pneumatik	KTGREP	•
Plnohodnotná rezerva <i>pouze na L2</i>	RSEC01	5 000

- v sérii
- nedostupné
- P dostupné v balení
- 0 volitelné za 0 Kč

interiér a sedadla

Černá palubní deska s černým dekorem	HARM01	•
Držák na smartphone + 2 USB porty v horní části palubní desky	SACTL2	•
220V zásuvka v kabině <i>nutno s kabely na přestavbu (CABADP)</i>	ASOC8	5 000
Plastová podlaha kabiny	TACHCA	•
Kožený volant	VLCUIR	3 000
Zásuvka Easy Life před sedadlem spolujezdce	BTAGA3	•
Středová konzole s loketní opěrkou	CSRAC1	•
Středová konzole bez loketní opěrky	CSRBA1	P
Sedadlo řidiče výškově a podélně nastavitelné	COREHA	•
Výškově nastavitelné sedadlo řidiče "Komfort" s bederní opěrkou	COLOMB	P
Heavy duty sedadlo řidiče <i>dostupné později; nutno se zesíleným látkovým čalouněním (TISIM1), sklopným sedadlem spolujezdce umožňujícím převoz dlouhých předmětů (PASRAB) a handsfree kartou (SOP03C), nelze s dvoumístným sedadlem spolujezdce se sklopným středním opěradlem s držákem na dokumenty (BQBUR1) a sedadlem spolujezdce podélně a výškově nastavitelným (PAREHA)</i>	CORHLR	2 000
Sedadlo spolujezdce podélně nastavitelné	PARMA1	•
Sedadlo spolujezdce podélně a výškově nastavitelné	PAREHA	P
Sklopné sedadlo spolujezdce umožňující převoz dlouhých předmětů	PASRAB	P
Dvoumístné sedadlo spolujezdce se sklopným středním opěradlem s držákem na dokumenty	BQBUR1	P
Vyhřívání sedadla	SGACHA	P
Bez úchytů ISOFIX	SSISOF	S
ISOFIX na sedadle spolujezdce	ISOFIX	P

vnější vzhled

16" ocelové disky kol s okrasnými kryty mini Carten	RDIF20 RTOL16	•
16" ocelové disky kol flexwheel s okrasnými kryty, design LIMAN <i>nelze na L2</i>	RDIF21	4 000
16" disky kol z lehkých slitin <i>pouze na L2</i>	PCV70	5 000
Celoroční pneumatiky <i>Nutno s 16" disky, pro L1 jako opce i paket</i>	PNEUTT	6 000 / P
Nemetalický lak bílá mineral	OQNG	0
Nemetalické laky kromě bílé mineral	OKPW	5 000
Metalický lak nebo lak mimo standardní nabídku	TEKNG	11 000
Nárazníky lakované v barvě vozu <i>na L1 v rámci balení exteriér (PK98V4)</i>	BCTC	8 000 / P
Lakovaný kryt lišty posuvných dveří <i>opce pro L1, paket pro L2</i>	PRORAI	1 000 / P
Vnější zpětná zrcátka v černé barvě	REPNTC	P
LED směrové ukazatele	AVREP2	P
Zatmavená zadní boční okna a zadní sklo <i>pouze zatmavení, prosklené elementy jako samostatné opce</i>	VTST01	1 500
Boční ochranné lišty nelakované	ACCNTC	4 000

exteriér

Levá přední část nákladového prostoru plná	PNLGT	•
Levé posuvné dveře plné <i>nelze s pravou přední částí nákladového prostoru plnou (PNLDT)</i>	PLGCT	10 000
Levé posuvné dveře prosklené s otevíratelným oknem	PLGCVO	12 000
Pravé posuvné dveře plné	PLDCT	•
Pravá přední část nákladového prostoru plná <i>nelze na L2, nutno s plechovou přepážkou plnou (CLCTOL) / s oknem (CLCVIT)</i>	PNLDT	0
Pravé posuvné dveře s otevíratelným oknem	PLDCVO	2 000
Zadní dveře otevíratelné do úhlu 180° plné	PARP18	•
Zadní dveře otevíratelné do úhlu 180° prosklené	PARV18	P
Zadní výklopné dveře	HAYVIT	P
Příprava na tažné zařízení	THMPW	6 000
Tažné zařízení <i>momentálně nedostupné</i>	ATREM	16 000
Prosklení musí být stejné na obou stranách vozu		

- v sérii
- nedostupné
- P dostupné v balení
- 0 dostupné za 0 Kč

nákladový prostor

Plechová přepážka plná	CLCTOL	•
Plechová přepážka s oknem	CLCVIT	P
Plechová přepážka s průvlakem	CLCPIV	P
Upevňovací oka integrovaná na bočních stěnách	PTANCC	500 / P
Dřevěná podlaha nákladového prostoru	PLCBO1	P
Gumová podlaha nákladového prostoru	PLCPCA	3 200
Smart roof rack – prostor pro převoz dlouhých předmětů pod střechou <i>nutno s plechovou přepážkou plnou (CLCTOL), nelze se plnými zadními dveřmi otevíratelnými do úhlu 180° (PARV18) a s pravou přední částí nákladového prostoru plnou (PNLDT)</i>	PCV36	12 000
Částečné plastové obložení nákladového prostoru (spodní polovina dveří a boků)	HLIN01	•
Obložení nákladového prostoru z vyztužených plastů	HLIN02	4 500
Dřevěné obložení nákladového prostoru	HLIN03	P
Kompletní polypropylenové obložení nákladového prostoru s plastovým obložением podběhů	HLIN04	P
LED osvětlení nákladového prostoru	PRLUM1	•
12V zásuvka v nákladovém prostoru	PRIAC2	•

doplňky pro E-Tech karosářské přestavby

Multiplexní adaptační jednotka	BOIADP	P
Kabely na přestavbu	CABADP	1 500 / P
Nabíjecí kabel (6m) pro nabíjení z wallbox a veřejného nabíjení	CACBL2	•
Kabel pro nabíjení flexi pro standardní 8/10 A a průmyslovou zásuvku 14 A	CABDO2	9 000
Kabel pro nabíjení flexi pro standardní zásuvku 8/10 A	CABDO3	6 000
Nabíjení stejnosměrným proudem (DC) o výkonu až 80 kW	CHGS3	•

- v sérii
- nedostupné
- P dostupné v balení

smluvní záruky

EV45
22kW

GARANCE PLUS (Odstranění mechanických, elektrických a elektronických závad a poskytnutí asistenčních služeb RENAULT ASSISTANCE)

3 roky / 100 000 km

8 890

4 roky / 150 000 km

27 790

servisní smlouvy

EASY SERVICE (GARANCE PLUS + pravidelné servisní prohlídky předepsané výrobcem)

3 roky / 100 000 km

10 990
~~14 990~~

4 roky / 150 000 km

28 990
~~39 990~~

V případě zájmu o jinou kombinaci délky smlouvy a nájezdu kilometrů kontaktujte Vašeho prodejce.

Podrobné krytí servisních smluv naleznete ve **Všeobecných obchodních podmínkách**.

Servisní smlouvu Easy service za PROMO cenu je možné uzavřít během prvních tří měsíců od uvedení vozu do provozu.

design

přední vzduchové deflektory	1 479
univerzální zástěrky – přední nebo zadní, sada 2 kusů	1 007
chromované kryty klik dveří	2 090



interiér

přední loketní opěrka	3 503
gumové koberce – sada 2 kusů do přední řady	1 198
textilní koberce Comfort – sada 2 kusů do přední řady	867



nákladový prostor

dřevěné vnitřní obložení podběhů kol Standard	3 445
dřevěné obložení bočních stěn Standard	od 5 594
dřevěné obložení podlahy Standard	od 5 578



přeprava

tažné zařízení Standard bez koule	od 12 725
tažné zařízení „labutí krk“	od 12 725
hliníkové střešní tyče – sada 2 kusů	6 652
hliníková střešní galerie	13 545



nabíjení

schneider Charge 11kW 3P+N s integrovaným kabelem – délka 5 metrů	14 868
nabíjecí stanice EVlink Pro AC/AC Metal, 22kW, 32A, 3P+N, T2S, RDCDD 6mA, RCD Asi 30mA, cívka MNx	32 223
nabíjecí kabel pro Wallbox – T2 32A – délka 6,5 metru	8 669
zásuvka pro domácí nabíjení Green Up – typ E *	3 636
nabíjecí kabel do zásuvky pro domácí nabíjení Green Up – T2 10–16A – délka 6,5 metru *	8 421



vnější rozměry (mm)

	L1	L2
délka	4 490	4 914
šířka bez / se zpětnými zrcátky	1 860 / 2 159	1 860 / 2 159
výška nezatíženého vozu	1 864	1 854
délka předního převisu	964	964
délka zadního převisu	810	850
rozvor	2 716	3 100
světlná výška (min)	160	182


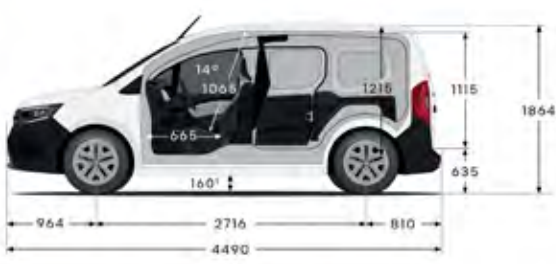
nákladový prostor

objem – s pevnou přepážkou (m ³)	3,3	4,3
objem – maximální (s otevřeným průvlakem v přepážce, m ³)	3,6	4,6
délka ve výšce podlahy s vnitřní přepážkou (mm)	1 810	2 230
délka ve výšce podlahy s otevřeným průvlakem v přepážce (mm)	3 053	3 520
maximální šířka (mm)	1 570	1 570
šířka mezi podběhy kol (mm)	1 248	1 248
výška (mm)	1 215	1 215

zadní dveře (mm)

výška hrany nákladového prostoru	635	613
výška vstupu do nákladového prostoru	1 115	1 115
šířka vstupu do nákladového prostoru	1 256	1 256


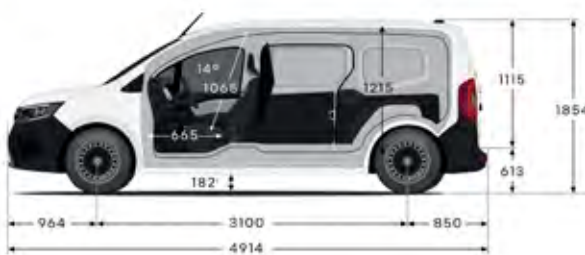
L1



- 1 s podélnými střešními tyčemi
- 2 s anténou
- 3 nenaložené vozidlo
- 4 šířka bočního vstupu

- 5 délka ložné plochy s otevřeným průvlakem v přepážce a sklopeným sedadlem spolujezdce
- 6 délka ložné plochy s pevnou přepážkou
- 7 ve výšce 100 mm nad prahem
- 8 ve výšce 700 mm nad prahem

L2



- 1 světlná výška
- 2 délka ložné plochy s otevřeným průvlakem v přepážce a sklopeným sedadlem spolujezdce

- 3 délka ložné plochy s pevnou přepážkou
- 4 ve výšce 700mm nad prahem
- 5 ve výšce 100mm nad prahem

hmotnosti verze L1 (kg)

EV45

maximální povolená hmotnost ¹⁾	2 220
minimální pohotovostní hmotnost	1 706
minimální provozní hmotnost ^{1), 2)}	1 781
maximální užitečné zatížení ³⁾	439
maximální povolená hmotnost brzděného přívěsu ⁴⁾	1 500
maximální povolená hmotnost nebrzděného přívěsu ⁴⁾	750

hmotnosti verze L2 (kg)

EV45

maximální povolená hmotnost ¹⁾	2 510
minimální pohotovostní hmotnost	1 766
minimální provozní hmotnost ^{1), 2)}	1 841
maximální užitečné zatížení ³⁾	669
maximální povolená hmotnost brzděného přívěsu ⁴⁾	1 500
maximální povolená hmotnost nebrzděného přívěsu ⁴⁾	750

Zobrazené hodnoty nejsou finální, budou doplněny později.

1) Přibližná hodnota ovlivněná motorizací a výbavou vozidla.

2) Hodnota dle směrnice 92/21/ EHS v aktuálně platném znění (započtena hmotnost řidiče 75 kg a PHM při 90% naplnění nádrže).

3) Skutečnou hodnotu užitečného zatížení lze zjistit pouze zvážením konkrétního vozidla pro zjištění přesné provozní hmotnosti, která je ovlivně motorizací a výbavou vozidla.

4) Při 12% stoupání.

verze L1

motorizace

EV45 22 kW

maximální výkon kW (k)	90 (120)
maximální točivý moment (Nm)	245

baterie

napětí (V)	240–408 V
kapacita (kWh)	45
hmotnost (kg)	320

nabíjení

2,3 kW domácí zásuvka (jednofázová 10 A)	23 h
3,7 kW zabezpečená zásuvka Green'up (jednofázová 16 A), 10–100 %	13,1 h
7,4 kW wallbox (jednofázová 32 A), 10–100 %	6,3 h
11 kW (třífázová nabíjecí stanice 16 A), 10–100 %	3,7 h
22 kW (třífázová nabíjecí stanice 32 A), 15–80 %	1,5 h
rychlónabíjení DC 80 kW, 15–80 %	37 min

výkony

maximální rychlost (km/h)	130–135
zrychlení 0–100 km/h	11,6

spotřeba energie a emise CO₂²⁾

homologální protokol	WLTP
kombinovaná spotřeba energie (kWh/100 km)	18,3
emise CO ₂ (g/km)	0

dojezd

dojezd (km)	296 ³⁾
-------------	-------------------

řízení

průměr otáčení stopový/obrysový	11,1 / 11,6
---------------------------------	-------------

brzdy

ABS s elektronickým rozdělovačem brzdě síly, systémem nouzového brzdění a elektronický systém stabilizace ESC	•
přední kotoučové ventilované Ø × tloušťka / s elektronickou parkovací brzdou (mm)	280×24 / 296×26
zadní kotouče Ø × tloušťka / s elektronickou parkovací brzdou (mm)	274×11 / 292×16

rozměr pneumatik*

sériové pneumatiky	195/65R15 95H
alternativní pneumatiky	205/60 R16 96H
servisní interval ¹⁾	40 000 km / 2 roky

• v sérii

1) v závislosti na jízdním stylu

2) Uvedené spotřeby paliva a emise CO₂ jsou změřeny metodikou stanovenou dle platných právních předpisů vyžadovaných pro homologaci vozidla a slouží k porovnání vozidel v daných parametrech za stejných podmínek. Běžná spotřeba se může od těchto údajů lišit v závislosti na charakteru jízdy, zatížení vozidla, povětrnostních podmínkách a profilu trasy. Hodnoty spotřeby paliva a emisí CO₂ jsou měřeny podle testovací metodiky WLTP.

3) v závislosti na zvolené konfiguraci

* Uvedené rozměry pneumatik pro jednotlivé motorizace jsou pouze orientační a vždy záleží na vybrané verzi nebo příplatkové výbavě. Více informací Vám sdělí případně Váš prodejce.

Zobrazené hodnoty nejsou finální, budou doplněny později.

verze L2

motorizace

EV45 22 kW

maximální výkon kW (k)	90 (120)
maximální točivý moment (Nm)	245

baterie

napětí (V)	240–408 V
kapacita (kWh)	45
hmotnost (kg)	320

nabíjení

2,3 kW domácí zásuvka (jednofázová 10 A)	23 h
3,7 kW zabezpečená zásuvka Green'up (jednofázová 16 A), 10–100 %	13,1 h
7,4 kW wallbox (jednofázová 32 A), 10–100 %	6,3 h
11 kW (třífázová nabíjecí stanice 16 A), 10–100 %	3,7 h
22 kW (třífázová nabíjecí stanice 32 A), 15–80 %	1,5 h
rychlónabíjení DC 80 kW, 15–80 %	37 min

výkony

maximální rychlost (km/h)	130–135
zrychlení 0–100 km/h	12,3

spotřeba energie a emise CO₂²⁾

homologační protokol	WLTP
kombinovaná spotřeba energie (kWh/100 km)	19,8
emise CO ₂ (g/km)	0

dojezd

dojezd (km)	278 ³⁾
-------------	-------------------

brzdy

ABS s elektronickým rozdělovačem brzdící síly, systémem nouzového brzdění a elektronický systém stabilizace ESC	•
přední kotoučové ventilované Ø × tloušťka / s elektronickou parkovací brzdou (mm)	280×24 / 296×26
zadní kotouče Ø × tloušťka / s elektronickou parkovací brzdou (mm)	274×11 / 292×16

rozměr pneumatik*

sériové pneumatiky	195/65 R16 100H
alternativní pneu	205/65 R16 96H
servisní interval ¹⁾	40 000 km / 2 roky

• v sérii

1) v závislosti na jízdním stylu

2) Uvedené spotřeby paliva a emise CO₂ jsou změřeny metodikou stanovenou dle platných právních předpisů vyžadovaných pro homologaci vozidla a slouží k porovnání vozidel v daných parametrech za stejných podmínek. Běžná spotřeba se může od těchto údajů lišit v závislosti na charakteru jízdy, zatížení vozidla, povětrnostních podmínkách a profilu trasy. Hodnoty spotřeby paliva a emisí CO₂ jsou měřeny podle testovací metodiky WLTP.

3) v závislosti na zvolené konfiguraci

* Uvedené rozměry pneumatik pro jednotlivé motorizace jsou pouze orientační a vždy záleží na vybrané verzi nebo příplatkové výbavě. Více informací Vám sdělí případně Váš prodejce.

Zobrazené hodnoty nejsou finální, budou doplněny později.