

NOVÝ  
**RENAULT  
KANGOO VAN**

ceník



verze	motorizace	Extra	Extra Open Sesame by Renault	Extra dvoukabina (5 míst)
L1	TCe 100	480 000	504 000	
	TCe 130	507 000	531 000	
	TCe 130 EDC	552 000	576 000	
	Blue dCi 75	495 000	519 000	
	Blue dCi 95	510 000	534 000	
	Blue dCi 115	531 000	555 000	
	Blue dCi 115 EDC	576 000	600 000	
L2	TCe 130	535 000		585 000
	TCe 130 EDC	580 000		630 000
	Blue dCi 95	538 000		588 000
	Blue dCi 115	559 000		609 000
	Blue dCi 115 EDC	604 000		654 000



10
20
50

**financování s přepacením jen**  
**4 %<sup>1)</sup>**

[www.renault.cz](http://www.renault.cz)

sledujte nás na sociálních sítích



Ceníková cena a případné obchodní akce jsou platné do odvolání. RČR si vyhrazuje právo s ohledem na podstatnou změnu okolností nebo vyšší moc, pokud by nastaly, objednávky nepřijímat, nebo upravit nabídku v případě změn modelů, verzí, konfigurace modelů, výbav, opcí, modelového roku, emisní normy, katalogové ceny či případné obchodní akce. Uvedené ceny jsou bez DPH. 20240614-04

1) Přepacení 4 % platí od 30% akontace a délky 24 měsíců nebo od 40% akontace a délky 36 měsíců. Jedná se o nabídku 104% financování od Renault Financial Services a vztahuje se pouze na podnikatele a firmy. Renault Financial Services znamená financování poskytované společností RCI Financial Services, s.r.o.

# Renault Kangoo Van – vyberte si ten pravý

## EXTRA

### prvky sériové výbavy:

- ABS s elektronickým rozdělovačem brzdné síly a asistenčním systémem brzd
- elektronický stabilizační systém ESC vč. asistenta rozjezdu do kopce a systému stabilizace přívěsu
- boční a hlavové airbagy řidiče a spolujezdce, airbag řidiče a odpojitelný airbag spolujezdce
- e-call – systém pro přivolání pomoci v případě nehody
- 15" ocelové disky kol s okrasnými kryty mini Carten<sup>1)2)</sup>
- sada na opravu pneumatik
- černá palubní deska s černým dekorem
- plastová podlaha kabiny
- sedadlo spolujezdce podélně nastavitelné
- LED denní svícení
- elektricky ovládaná vnější zpětná zrcátka, vyhřívaná, sklopná
- sklopný klíč se třemi tlačítky
- plechová přepážka plná
- částečné plastové obložení nákladového prostoru (spodní polovina dveří a boků)
- 12V zásuvka v nákladovém prostoru
- levá přední část nákladového prostoru plná
- pravé posuvné dveře plné
- zadní dveře otevíratelné do úhlu 180° plné
- tempomat s omezovačem rychlosti
- zásuvka Easy Life před sedadlem spolujezdce
- středová konzole s loketní opěrkou
- sedadlo řidiče výškově a podélně nastavitelné
- zpětné zrcátko Wideview pro hlídání mrtvého úhlu<sup>1)</sup>
- přístrojový štít se 7" barevným multifunkčním displejem
- manuální klimatizace
- přední elektricky ovládaná okna s impulsním ovládním okna řidiče
- multimediální systém Easy Link s 8" displejem a funkcí zrcadlení smartphone
- látkové čalounění Inti
- systém varování před opuštěním jízdního pruhu s automatickou korekcí jízdní dráhy
- systém kontroly tlaku v pneumatikách (nepřímý)
- osvětlení LED nákladového prostoru
- zadní parkovací senzory
- systém sledování únavy řidiče
- systém rozpoznávání dopravních značek s varováním o překročení povolené rychlosti
- active emergency braking system s detekcí chodců a cyklistů
- automatické přepínání dálkových světel
- zadní parkovací kamera



## EXTRA OPEN SESAME BY RENAULT

### prvky sériové výbavy navíc oproti Extra:

- sklopné sedadlo spolujezdce umožňující převoz dlouhých předmětů (bez úchytlů isofix)
- variabilní dělená přepážka (s drátěnou otočnou částí)



## EXTRA DVOUKABINA

### prvky sériové výbavy navíc oproti Extra:

- sklopná druhá řada sedadel (3místa) s funkcí přepážky
- levé posuvné dveře prosklené s otevíratelným oknem
- pravé posuvné dveře prosklené s otevíratelným oknem
- samozatmavovací zpětné zrcátko
- obložení nákladového prostoru z vyztužených plastů
- bez automatického přepínání dálkových světel



1) pouze v sérii na verzi L1

2) na L2 v sérii 16" ocelové disky kol s okrasnými kryty mini Carten

# Renault Kangoo Van



## Open Sesame by Renault

Díky absenci B sloupku na pravé straně karoserie nabízí nový Kangoo Van nejširší boční přístup na trhu: 1 446 mm. To je dvakrát více než předchozí model. Tato nejnovější inovace je výjimečně praktická v ulicích města, usnadňuje nakládání a vykládání bočními dveřmi v případě, že okolní podmínky neumožňují dostatečné otevření zadních dveří.



## navrženo pro praktičnost i pohodlí

Profesionálové někdy tráví hodně času na cestách, nový Kangoo Van se proto dokáže přizpůsobit každému díky ergonomickým sedadlům a volantu nastavitelnému ve dvou osách. Přístup na sedadla je mimořádně snadný díky dveřím, které lze otevřít do úhlu 90°. Úložné prostory na palubě mají v součtu objem 60 l.



## technologie na dosah ruky

Speciálně navržený držák na telefon lze umístit před řidiče na pravou nebo levou stranu od volantu. V kombinaci s multimediálním systémem Easy Link s funkcí zrcadlení smartphone přináší nový Kangoo Van tu nejmodernější konektivitu v praktickém balení umožňujícím ergonomické ovládání.



## přizpůsobí se vašim potřebám

S novou verzí dvoukabinová Extra můžete okamžitě využít výhod modulárního uspořádání. Tato verze dostupná ve verzi L2, dokáže přepravit 5 osob a má objem zavazadlového prostoru až 2 m<sup>3</sup>. Interiér vozu je variabilní díky druhé řadě sedadel, která lze také sklopit, čímž získáte nákladový prostor o objemu téměř 3 m<sup>3</sup>.

# sériová a volitelná výbava

		Extra	Extra Open Sesame by Renault	Extra dvoukabina
<b>pakety</b>				
<b>paket cestování</b> (Aktivní systém sledování mrtvého úhlu, Rear cross traffic alert) <i>nutno s multimediálním systémem Easy Link s 8" displejem, navigací a funkcí zrcadlení smartphone, předními, zadními a bočními parkovacími senzory, LED směrovými ukazateli, vnějšími zpětnými zrcátky v černé barvě; dostupný později týden 38/2024</i>	PCJ70	8 000	8 000	-
<b>paket outdoor</b> (16" ocelové disky kol s okrasnými kryty mini Carten, systém kontroly trakce Extended Grip, kovová ochrana motoru, zvýšená světlná výška, celoroční pneumatiky) <i>nelze na L2 a Extra dvoukabina</i>	PCV48	14 000	-	-
<b>paket dřevěné obložení</b> (Dřevěná podlaha nákladového prostoru, Dřevěné obložení nákladového prostoru) <i>nutno s upevňovacími oky integrovanými na bočních stěnách</i>	PCV40	12 500	12 500	-
<b>paket komfort plus</b> (Automatická dvouzónová klimatizace, multimediální systém Easy Link s navigací)	PCV60	15 000	15 000	15 000
<b>paket přeprava</b> (sklopné sedadlo spolujezdce umožňující převoz dlouhých předmětů, variabilní dělená přepážka drátěná) <i>pouze na L2, nutno s bez úchytů ISOFIX</i>	PCV88	10 000	-	-
<b>paket snadný přístup 1</b> (Handsfree karta, lakované kliky)	PCU18	3 500	3 500	3 500
<b>paket snadný přístup 2</b> (Handsfree karta s odděleným zamykáním nákladového prostoru, lakované kliky)	PCU20	5 500	-	-
<b>paket komfortní sezení</b> (vyhřívání sedadla, Výškově nastavitelné sedadlo řidiče „Komfort“ s bederní opěrkou, výškově nastavitelné sedadlo spolujezdce) <i>pro verze s EDC; nutno s ISOFIX</i>	PCV76	6 000	-	6 000
<b>paket prosklení dvoukabina</b> (zadní dveře otevíratelné do úhlu 180° prosklené, s vyhříváním a zadním stěračem)	PCU94	-	-	5 000
<b>paket prosklení</b> (Vyhřívání zadní sklo a zadní stěrač, Plechová přepážka s oknem, Zpětné zrcátko, Zadní dveře otevíratelné do úhlu 180° prosklené)	PCV90	5 000	-	-

• v sérii - nedostupné P dostupné v paketu

\* dočasně nedostupné

# sériová a volitelná výbava

## aktivní a pasivní bezpečnost

		Extra	Extra Open Sesame by Renault	Extra dvoukabina
ABS s elektronickým rozdělovačem brzdě síly a asistenčním systémem brzd	ABS	•	•	•
elektronický stabilizační systém ESC vč. asistenta rozjezdu do kopce a systému stabilizace přívěsu	ESPHSA	•	•	•
tempomat s omezovačem rychlosti	RVFRN1	•	•	•
adaptivní tempomat stop&go* <i>nutno s koženým volantem, pouze na 130 EDC</i>	RVDIST	14 500	14 500	14 500
boční a hlavové airbagy řidiče a spolujezdce, airbag řidiče a odpojitelný airbag spolujezdce	AIRBA2 AIRBDE ABLAVI	•	•	•
tříbodové bezpečnostní pásy s výškovou regulací	-	•	•	•
upozornění na nezapnuté bezpečnostní pásy	ALOUUC	•	•	•
isofix na sedadle spolujezdce <i>nutno se sedadlem spolujezdce podélně a výškově nastavitelným</i>	ISOFIX	0	-	0
systém sledování únavy řidiče	DDAWA	•	•	•
systém rozpoznávání dopravních značek s varováním o překročení povolené rychlosti	SMIS2	•	•	•
aktivní systém sledování mrtvého úhlu <i>na Extra dvoukabina nutno s multimediálním systémem Easy Link s 8" displejem, navigací a funkcí zrcadlení smartphone a předními, zadními a bočními parkovacími senzory</i>	BSD02	P	P	8 000
systém varování před opuštěním jízdního pruhu s automatickou korekcí jízdní dráhy	LKA05	•	•	•
active emergency braking system s detekcí chodců a cyklistů	AEB505	•	•	•
centrální zamykání	-	•	•	•
centrální zamykání s deaktivací vnitřních klik při zamčení (Superlocking)	SUPCPE	1 000	1 000	1 000
sklopný klíč se třemi tlačítky	SOPC2C	•	•	•
hands-free karta s odděleným zamykáním nákladového prostoru, lakované vnější kliky <i>nutno s plechovou přepážkou plnou nebo s oknem</i>	SOP02C PGPRT2	5 500 / P	-	-
hands-free karta, lakované vnější kliky <i>nutno s variabilní dělenou přepážkou drátěnou</i>	SOP03C PGPRT2	3 500 / P	3 500 / P	3 500 / P
alarm	ALAR01	12 000	12 000	12 000
příprava na alarm	PREALA	1 500	1 500	1 500
vnější zvuková signalizace při couvání	BRUIFR	500	500	500
e-call – systém pro přivolání pomoci v případě nehody	RCALL	•	•	•
systém kontroly tlaku v pneumatikách (nepřímý)	TPRM3	•	•	•
rear cross traffic alert*	RCTA0	P	P	-

## komfort a multimédia

manuální klimatizace	PCV92	•	•	•
automatická dvouzónová klimatizace	CA03	6 000 / P	6 000 / P	6 000 / P
přední elektricky ovládaná okna s impulsním ovládním okna řidiče	LVCIFE	•	•	•
výškově a podélně nastavitelný volant	-	•	•	•
multimediální systém Easy Link s 8" displejem a funkcí zrcadlení smartphone	RA512	•	•	•
multimediální systém Easy Link s 8" displejem, navigací a funkcí zrcadlení smartphone	NA41A	10 000 / P	10 000 / P	10 000 / P
bezdrátové dobíjení smartphone	REACTI	3 000	3 000	3 000

- v sérii - nedostupné P dostupné v paketu 0 volitelné za 0 Kč
- \* dočasně nedostupné

# sériová a volitelná výbava

## viditelnost a řízení

		Extra	Extra Open Sesame by Renault	Extra dvoukabina
LED denní svícení	FDIU2	•	•	•
halogenové čelní světlomety	LAHALO	•	•	•
full LED světlomety se světelným podpisem ve tvaru „C“	LEDH2	15 000	15 000	15 000
mlhové světlomety	FFGL2	3 000	3 000	3 000
elektricky ovládaná vnější zpětná zrcátka, vyhřívaná, sklopná	RET03	•	•	•
elektricky ovládaná vnější zpětná zrcátka, vyhřívaná, elektricky sklopná	RET04	1 500	1 500	1 500
dešťový a světelný senzor	ALEVA	•	•	•
samozatmavovací zpětné zrcátko <i>nutno se zadními dveřmi otevíratelnými do úhlu 180° prosklenými</i>	RVIAT	6 000	6 000 / P	•
displej „Rear View Assist“ <i>trvale přenáší obraz situace za vozidlem</i>	RVICM	15 000	15 000	15 000
zpětné zrcátko	RVIMA	P	1 000	0
zpětné zrcátko Wideview pro hlídání mrtvého úhlu <i>na L2 není v sérii</i>	RETVIS	L1 • / L2 800	•	800
automatické přepínání dálkových světel	PRAHL	•	•	5 000
vyhřívané zadní sklo a zadní stěrač <i>nutné se zadními dveřmi otevíratelnými do úhlu 180° prosklenými</i>	ELA LAC	P	2 500	2 500
palubní počítač	-	•	•	•
zadní parkovací senzory	ITPK1	•	•	•
přední, zadní a boční parkovací senzory	ITP15	6 000	6 000	6 000
zadní parkovací kamera	RRCAM	•	•	•
Easy Pilot (asistent pro jízdu po dálnici a v koloně)	ADR00	P	P	P
omezovač rychlosti 90 km/h	LVIT01	1 000	1 000	1 000
omezovač rychlosti 100 km/h	LVIT02	1 000	1 000	1 000
omezovač rychlosti 110 km/h	LVIT03	1 000	1 000	1 000
omezovač rychlosti 130 km/h	LVIT04	1 000	1 000	1 000
omezovač rychlosti 30 km/h	LVIT06	1 000	1 000	1 000
přístrojový štít se 7" barevným multifunkčním displejem	MET04	•	•	•
systém kontroly trakce Extended Grip <i>nutno s celoročními pneumatikami</i>	ESPGRL	2 000 / P	2 000 / P	2 000 / P
elektronická parkovací brzda <i>nutno s 16" disky kol, na L2 v sérii</i>	FPASS	10 000 / L2 série	10 000	•
zvýšené užitečné zatížení <i>na Blue dCi 75 nelze s 16" disky kol, na L2 lze pouze na dCi 95 a dCi 115 a dCi 115 EDC, na L2 nelze s variabilní dělenou drátěnou přepážkou, na L2 společně s dvoumístným sedadlem dostupné pouze na dCi 95 a dCi 115</i>	CHGAUG	10 000	10 000	•
celoroční pneumatiky <i>nutné s 16" disky kol, na L2 nelze společně se zvýšeným zatížením, na Extra dvoukabina lze pouze na motorizaci TCE</i>	PNEUTT	6 000 / P	6 000 / P	6 000 / P
sada na opravu pneumatik	KTGREP	•	•	•
plnohodnotná rezerva	RSEC01	3 500	3 500	3 500

• v sérii - nedostupné P dostupné v balení

\* dočasně nedostupné

# sériová a volitelná výbava

## interiér a sedadla

		Extra	Extra Open Sesame by Renault	Extra dvoukabina
držák na smartphone + 2 USB porty v horní části palubní desky	SACTL2	1 200	1 200	1 200
plastová podlaha kabiny	TACHCA	•	•	•
kožený volant	VLCUIR	3 000 / P	3 000	3 000 / P
zásuvka Easy Life před sedadlem spolujezdce	BTAGA3	•	•	•
středová konzole s loketní opěrkou	CSRAC1	•	•	•
středové konzole bez loketní opěrky	CSRBA1	0	0	0
2 12V zásuvky <i>na středovém panelu a v uzavřené schránce před řidičem</i>	-	•	•	•
látkové čalounění Inti	DRAP04	•	•	•
zesílené látkové čalounění pouze pro heavy duty sedadlo řidiče	TISIM1	4 000	4 000	
sedadlo řidiče výškově a podélně nastavitelné	COREHA	•	•	•
výškově nastavitelné sedadlo řidiče „Komfort“ s bederní opěrkou <i>nelze se sedadlem spolujezdce podélně nastavitelným</i>	COLOMB	2 000 / P	2 000	2 000 / P
heavy duty sedadlo řidiče <i>nutno s bočními a hlavovými airbagy řidiče a spolujezdce, airbagem řidiče a odpojitelným airbagem spolujezdce a se zesíleným látkovým čalouněním; na Extra se sklopným sedadlem spolujezdce</i>	CORHLR	2 000	2 000	2 000
sedadlo spolujezdce podélně nastavitelné	PARMA1	•	-	•
sedadlo spolujezdce podélně a výškově nastavitelné <i>nutno s výškově nastavitelným sedadlem řidiče „Komfort“ s bederní opěrkou</i>	PAREHA	1 500 / P	-	1 500 / P
sklopné sedadlo spolujezdce umožňující převoz dlouhých předmětů <i>bez úchytlů isofix</i>	PASRAB	5 000 / P	•	-
dvoumístné sedadlo spolujezdce se sklopným opěradlem s držákem na dokumenty <i>nelze s isofix, nutno se středovou konzolí bez loketní opěrky a plechovou přepážkou plnou nebo plechovou přepážkou s oknem, na L2 společně s CHGAUG lze pouze na dCi 95 a dCi 115, na L2 nelze se Smart roof rack</i>	BQBUR1	7 500	-	-
dvoumístné sedadlo spolujezdce <i>nelze s isofix, nutno se středovou konzolí bez loketní opěrky a plechovou přepážkou plnou nebo plechovou přepážkou s oknem, na L2 společně s CHGAUG lze pouze na dCi 95 a dCi 115, na L2 nelze se Smart roof rack</i>	BQFIXR	6 500	-	-
vyhřívaná sedadla	SGACHA	P	-	P
vyhřívané sedadlo řidiče <i>nutno s výškově nastavitelným sedadlem řidiče „Komfort“ s bederní opěrkou nebo s heavy duty sedadlem řidiče, nelze se sedadlem spolujezdce podélně a výškově nastavitelným</i>	SGACHC	3 500	3 500	-

## vnější vzhled

15" ocelové disky kol s okrasnými kryty mini, design Carten <i>v sérii na L1, nelze na L2</i>	RDIF10 RTOL15	•	•	-
16" ocelové disky kol s okrasnými kryty mini, design Carten <i>RDIF21 RTOL16, na L2 lze pouze jako RDIF21; RTOL16 RDIF20 v sérii na L2</i>	PCV74	6 000	6 000	•
16" ocelové disky kol s okrasnými kryty Flexwheel, design Liman	PCV72	4 000	4 000	-
nemetalický lak bílá Mineral	QNG	•	•	•
nemetalické laky kromě bílé Mineral	-	5 000	5 000	5 000
metalický lak	-	15 000	15 000	15 000
barva karoserie mimo standardní nabídku		20 000	20 000	20 000
tónovaná skla	VT	•	•	•
vnější kliky nelakované	PGPRT1	•	•	•
přední a zadní nárazník v černé barvě	-	•	•	•
zatmavená zadní boční okna a zadní sklo <i>pouze zatmavení, prosklené elementy jako samostatné opce</i>	VTST01	1 500	1 500	1 500
LED ukazatele směru <i>nutno s aktivním systémem sledování mrtvého úhlu a vnějšími zpětnými zrcátky v černé barvě</i>	AVREP2	1 500	1 500	1 500
vnější zpětná zrcátka v černé barvě <i>nutno s LED ukazateli směru a aktivním systémem sledování mrtvého úhlu</i>	REPNTC	1 000	1 000	1 000

• v sérii - nedostupné P dostupné v balení 0 dostupné za 0 Kč

\* dočasně nedostupné \*\* prosklení musí být stejné na obou stranách vozu



# sériová a volitelná výbava

		Extra	Extra Open Sesame by Renault	Extra dvoukabina
<b>exteriér</b>				
levá přední část nákladového prostoru plná	PNLGT	•	•	-
levé posuvné dveře plné	PLGCT	10 000	-	-
levé posuvné dveře prosklené s otevíratelným oknem**	PLGCVO	12 000	-	•
pravé posuvné dveře plné	PLDCT	•	•	-
pravé posuvné dveře s otevíratelným oknem**	PLDCVO	2 000	-	•
zadní dveře otevíratelné do úhlu 180° plné	PARP18	•	•	•
zadní dveře otevíratelné do úhlu 180° prosklené <i>nutno s vyhřívaným zadním sklem a zadním stěračem</i>	PARV18	P	-	2 500 / P
příprava na tažné zařízení	THMPW	6 000	6 000	6 000
tažné zařízení	ATREM	16 000	16 000	16 000

## nákladový prostor

variabilní dělená přepážka drátěná <i>s drátěnou otočnou částí; nutno se sklopným sedadlem spolujezdce, na L2 nelze se zvýšeným zatížením</i>	CLCP1V	5 000 / P	•	-
plechová přepážka plná	CLCTOL	•	-	-
plechová přepážka s oknem	CLCVIT	1 500 / P	-	-
sklopná druhá řada sedadel (3místa) s funkcí přepážky	CMAR3P	-	-	•
upevňovací oka upevněná na bočních stěnách	PTANCC	500	500	500
dřevěná podlaha nákladového prostoru	PLCBO1	8 000 / P	8 000 / P	-
gumová podlaha nákladového prostoru	PLCPCA	2 500	2 500	2 500
smart roof rack – prostor pro převoz dlouhých předmětů pod střechou <i>nelze se zadními dveřmi otevíratelnými do úhlu 180° prosklenými, nutno s plechovou přepážkou plnou</i>	PCV86	12 500	-	-
částečné plastové obložení nákladového prostoru (spodní polovina dveří a boků)	HLIN01	•	•	-
obložení nákladového prostoru z vyztužených plastů	HLIN02	3 000	3 000	•
dřevěné obložení nákladového prostoru <i>nutno s upevňovacími oky upevněnými na bočních stěnách</i>	HLIN03	9 000 / P	9 000 / P	-
kompletní polypropylenové obložení nákladového prostoru s obložением podběhů <i>nutno s dřevěnou podlahou nákladového prostoru a upevňovacími oky upevněnými na bočních stěnách</i>	HLIN04	12 000	12 000	-
6 upevňovacích ok na podlaze nákladového prostoru	-	•	•	•
LED osvětlení nákladového prostoru	PRLUMI	•	•	•
12V zásuvka v nákladovém prostoru	PRIAC2	•	•	•

## doplňky pro karosářské přestavby

kabely na přestavbu	CABADP	1 500	1 500	1 500
---------------------	--------	-------	-------	-------

• v sérii - nedostupné P dostupné v balení

## design

přední vzduchové deflektory	1 404
univerzální zástěrky – přední nebo zadní, sada 2 kusů	958
chromované kryty klik dveří	1 859



## interiér

přední loketní opěrka	3 231
gumové koberce – sada 2 kusů do přední řady	925
textilní koberce Comfort – sada 2 kusů do přední řady	660



## nákladový prostor

dřevěná skříňka – na levou stranu zavazadlového prostoru	14 404
dřevěné vnitřní obložení podběhů kol Standard	2 305
dřevěné obložení bočních stěn Standard	5 883
dřevěné obložení podlahy Standard	5 164



## přeprava

tažné zařízení Standard včetně kabeláže	od 11 460
tažné zařízení „labuťí krk“ včetně kabeláže	od 11 460
hliníkové střešní tyče – L1, L2 – sada 2 kusů	6 346
sklopný nosič na žebřík	29 413
hliníková střešní galerie	17 784



# smluvní záruky

	TCe 100	TCe 130	Blue dCi 75	Blue dCi 95	Blue dCi 115	Blue dCi 115 EDC
<b>smluvní záruka Garance plus</b> (odstranění mechanických, elektrických a elektronických závad a poskytnutí asistenčních služeb Renault Assistance) – 3 roky / 100 000 km	3 959	3 959	3 959	3 959	3 959	3 959
<b>smluvní záruka Garance plus</b> (odstranění mechanických, elektrických a elektronických závad a poskytnutí asistenčních služeb Renault Assistance) – 4 roky / 150 000 km	12 802	12 802	12 802	12 802	12 802	12 802

## servisní smlouvy\*

<b>servisní smlouva Easy service</b> (Garance plus + pravidelné servisní prohlídky předepsané výrobcem) – 3 roky / 100 000 km	<b>22 790</b> 28 925	<b>22 790</b> 28 925	<b>22 790</b> 28 925	<b>22 790</b> 28 925	<b>22 790</b> 28 925	<b>22 790</b> 28 925
<b>servisní smlouva Easy service</b> (Garance plus + pravidelné servisní prohlídky předepsané výrobcem) – 4 roky / 150 000 km	<b>45 990</b> 65 984	<b>45 990</b> 65 984	<b>45 990</b> 65 984	<b>45 990</b> 65 984	<b>45 990</b> 65 984	<b>45 990</b> 65 984

V případě zájmu o jinou kombinaci délky smlouvy a nájezdu kilometrů kontaktujte Vašeho prodejce. Součástí smluvní záruky Renault jsou asistenční služby Renault Assistance. Podrobné krytí smluvní záruky a Renault Assistance naleznete v záručních podmínkách k novému vozu.

Podrobné krytí servisních smluv naleznete ve **Všeobecných obchodních podmínkách**.

**Servisní smlouvu Easy service za PROMO cenu je možné uzavřít během prvních tří měsíců od uvedení vozu do provozu.**

\* Pro verzi L2 dostupné později.

## vnější rozměry (mm)

	L1	L2	L2 dvoukabina
délka	4 486	4 910	4 910
šířka bez / se zpětnými zrcátky	1 860 / 2 159	1 860 / 2 159	1 860 / 2 159
výška nezátíženého vozu	1 808	1 813	1 813
délka předního převisu	960	960	960
délka zadního převisu	810	850	850
rozvor	2 716	3 100	3 100
světlná výška (min)	160	182	182

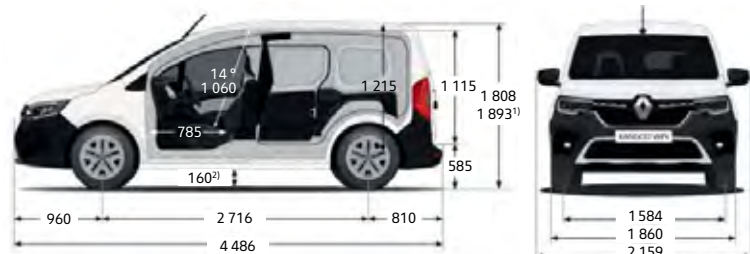
## nákladový prostor (mm)

objem – s pevnou přepážkou (m <sup>3</sup> )	3,3	4,3	2 (sklopená druhá řada sedadel v pozici 5 míst)
objem – maximální (s variabilní přepážkou, m <sup>3</sup> )	3,8	4,9	3 (sklopená druhá řada sedadel v pozici 2 místa)
délka (ve výšce podlahy s vnitřní přepážkou)	1 810	2 230	1 322 (sklopená druhá řada sedadel v pozici 5 míst)
délka (ve výšce podlahy s variabilní přepážkou)	3 053	3 548	1 950 (sklopená druhá řada sedadel v pozici 2 místa)
maximální šířka	1 517	1 570	1 570
šířka mezi podběhy kol	1 247	1 248	1 248
výška	1 215	1 215	1 215


## zadní dveře (mm)

výška hrany nákladového prostoru	585	585	585
výška vstupu do náklad. prostoru	1 115	1 196	1 196
šířka vstupu do náklad. prostoru	1 253	1 253	1 253

## L1

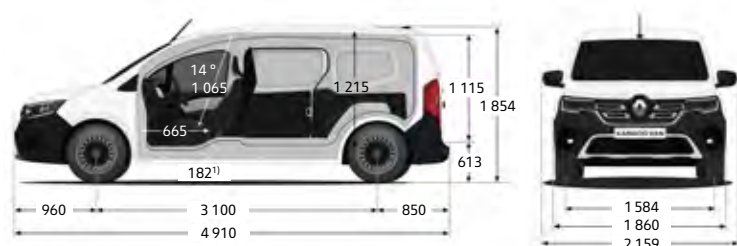


- 1 s podélnými střešními tyčemi
- 2 s anténou
- 3 nenaložené vozidlo
- 4 šířka bočního vstupu



- 5 délka ložné plochy s otevřenou variabilní přepážkou a sklopeným sedadlem spolujezdce
- 6 délka ložné plochy s pevnou přepážkou
- 7 ve výšce 100 mm nad prahem
- 8 ve výšce 700 mm nad prahem

## L2



- 1 světlná výška
- 2 délka ložné plochy s otevřenou variabilní přepážkou a sklopeným sedadlem spolujezdce



- 3 délka ložné plochy s pevnou přepážkou
- 4 ve výšce 700mm nad prahem
- 5 ve výšce 100mm nad prahem

## hmotnosti verze L1 (kg)

### Open Sesame by Renault

	TCe 100		TCe 130		TCe 130 EDC	
	standardní užitečné zatížení	zvýšené užitečné zatížení	standardní užitečné zatížení	zvýšené užitečné zatížení	standardní užitečné zatížení	zvýšené užitečné zatížení
maximální povolená hmotnost <sup>1)</sup>	1 976	2 185	1 976	2 185	2 010	2 220
pohotovostní hmotnost	1 360	1 366	1 360	1 366	1 396	1 402
provozní hmotnost <sup>1), 2)</sup>	1 435	1 441	1 435	1 441	1 471	1 477
max. užitečné zatížení <sup>3)</sup>	616	819	616	819	614	818
max. hmotnost brzděného přívěsu <sup>4)</sup>	1 500	1 500	1 500	1 500	1 500	1 500
max. hmotnost nebrzděného přívěsu <sup>4)</sup>	715	720	715	720	735	735

### s B sloupkem

maximální povolená hmotnost <sup>1)</sup>	1 968	2 177	1 968	2 177	2 010	2 210
pohotovostní hmotnost	1 324	1 330	1 324	1 330	1 359	1 365
provozní hmotnost <sup>1), 2)</sup>	1 399	1 405	1 399	1 405	1 434	1 440
max. užitečné zatížení <sup>3)</sup>	428 / 644	631 / 847	428 / 644	631 / 847	445 / 651	639 / 845
max. hmotnost brzděného přívěsu <sup>4)</sup>	1 500	1 500	1 500	1 500	1 500	1 500
max. hmotnost nebrzděného přívěsu <sup>4)</sup>	695	700	695	700	715	720

## hmotnosti verze L1 (kg)

### Open Sesame by Renault

	Blue dCi 75		Blue dCi 95		Blue dCi 115	
	standardní užitečné zatížení	zvýšené užitečné zatížení	standardní užitečné zatížení	zvýšené užitečné zatížení	standardní užitečné zatížení	zvýšené užitečné zatížení
maximální povolená hmotnost <sup>1)</sup>	2 027	2 236	2 027	2 236	2 029	2 238
pohotovostní hmotnost	1 444	1 450	1 444	1 450	1 446	1 452
provozní hmotnost <sup>1), 2)</sup>	1 519	1 525	1 519	1 525	1 521	1 527
max. užitečné zatížení <sup>3)</sup>	583	786	583	786	5 83	786
max. hmotnost brzděného přívěsu <sup>4)</sup>	1 500	1 500	1 500	1 500	1 500	1 500
max. hmotnost nebrzděného přívěsu <sup>4)</sup>	750	750	750	750	750	750

### s B sloupkem

maximální povolená hmotnost <sup>1)</sup>	2 019	2 228	2 019	2 228	2 013	2 221
pohotovostní hmotnost	1 408	1 414	1 408	1 414	1 390	1 396
provozní hmotnost <sup>1), 2)</sup>	1 483	1 489	1 483	1 489	1 465	1 471
max. užitečné zatížení <sup>3)</sup>	393 / 611	596 / 814	393 / 611	596 / 814	623	825
max. hmotnost brzděného přívěsu <sup>4)</sup>	1 500	1 500	1 500	1 500	1 500	1 500
max. hmotnost nebrzděného přívěsu <sup>4)</sup>	740	740	740	740	730	735

## hmotnosti verze L2 (kg)

### Open Sesame by Renault

	Tce 130	Tce 130 EDC	Blue dCi 95	
	standardní užitečné zatížení	standardní užitečné zatížení	standardní užitečné zatížení	zvýšené užitečné zatížení
maximální povolená hmotnost <sup>1)</sup>	2 250	2 300	2 310	2 530
pohotovostní hmotnost	1 411	1 444	1 497	1 535
provozní hmotnost <sup>1), 2)</sup>	1 486	1 519	1 572	1 610
max. užitečné zatížení <sup>3)</sup>	663 / 839	690 / 856	635 / 813	818 / 995
max. hmotnost brzděného přívěsu <sup>4)</sup>	1 500	1 500	1 500	1 500
max. hmotnost nebrzděného přívěsu <sup>4)</sup>	750	750	750	750

## hmotnosti verze L2 (kg)

### Open Sesame by Renault

	Blue dCi 115		Blue dCi 115 EDC	
	standardní užitečné zatížení	zvýšené užitečné zatížení	standardní užitečné zatížení	zvýšené užitečné zatížení
maximální povolená hmotnost <sup>1)</sup>	2 310	2 530	2 330	2 550
pohotovostní hmotnost	1 497	1 535	1 520	1 558
provozní hmotnost <sup>1), 2)</sup>	1 572	1 610	1 595	1 633
max. užitečné zatížení <sup>3)</sup>	635 / 813	818 / 995	632 / 810	815 / 992
max. hmotnost brzděného přívěsu <sup>4)</sup>	1 500	1 500	1 500	1 500
max. hmotnost nebrzděného přívěsu <sup>4)</sup>	750	750	750	750

1) Přibližná hodnota ovlivněná motorizací a výbavou vozidla.

2) Hodnota dle směrnice 92/21/ EHS v aktuálně platném znění (započtena hmotnost řidiče 75 kg a PHM při 90% naplnění nádrže).

3) Skutečnou hodnotu užitečného zatížení lze zjistit pouze zvážením konkrétního vozidla pro zjištění přesné provozní hmotnosti, která je ovlivněná motorizací a výbavou vozidla.

4) Při 12% stoupání.

## hmotnosti verze L2 dvoukabina (kg)

	<b>Tce 130</b>	<b>Tce 130 EDC</b>	<b>Blue dCi 95</b>
	standardní užitečné zatížení	standardní užitečné zatížení	standardní užitečné zatížení
maximální povolená hmotnost <sup>1)</sup>	2 310	2 330	2 550
pohotovostní hmotnost	1 589	1 612	1 731
provozní hmotnost <sup>1), 2)</sup>	1 664	1 687	1 806
max. užitečné zatížení <sup>3)</sup>	672–771	669–768	780–882
max. hmotnost brzděného přívěsu <sup>4)</sup>	1 500	1 500	1 500
max. hmotnost nebrzděného přívěsu <sup>4)</sup>	750	750	750

## hmotnosti verze L2 dvoukabina (kg)

	<b>Blue dCi 115</b>	<b>Blue dCi 115 EDC</b>
	standardní užitečné zatížení	standardní užitečné zatížení
maximální povolená hmotnost <sup>1)</sup>	2 550	2 550
pohotovostní hmotnost	1 731	1 757
provozní hmotnost <sup>1), 2)</sup>	1 806	1 832
max. užitečné zatížení <sup>3)</sup>	780–859	757–859
max. hmotnost brzděného přívěsu <sup>4)</sup>	1 500	1 500
max. hmotnost nebrzděného přívěsu <sup>4)</sup>	750	750

1) Přibližná hodnota ovlivněná motorizací a výbavou vozidla.

2) Hodnota dle směrnice 92/21/ EHS v aktuálně platném znění (započtena hmotnost řidiče 75 kg a PHM při 90% naplnění nádrže).

3) Skutečnou hodnotu užitečného zatížení lze zjistit pouze zvážením konkrétního vozidla pro zjištění přesné provozní hmotnosti, která je ovlivněná motorizací a výbavou vozidla.

4) Při 12% stoupání.

# technické údaje

## motorizace

	TCe 100	TCe 130	TCe 130 EDC
objem (cm <sup>3</sup> ) / počet válců / ventilů	1 333 / 4 / 16	1 333 / 4 / 16	1 333 / 4 / 16
maximální výkon kW (k) při ot./min.	75 (100) při 4 500	96 (130) při 5 000	
maximální točivý moment Nm při ot./min.	200 při 1 500	240 při 1 600	
typ vstřikování		přímé	
palivo / objem palivové nádrže (l)		benzín / 54	
emisní norma		euro 6	
převodovka/počet stupňů	manuální / 6	manuální / 6	automatická / 7
stop&start a rekuperace energie brzděním		seriová výbava	

## výkony

maximální rychlost (km/h)	168	183	183
zrychlení 0–100 km/h	14,5	11,8	10,8

## řízení

průměr otáčení stopový/obrysový	11,31 / 11,75
---------------------------------	---------------

## pneumatiky\*\*

	<b>serie</b>
	195/65 R15

## brzdy

ABS s elektronickým rozdělovačem brzdné síly, systémem nouzového brzdění a elektronický systém stabilizace ESC	.
přední kotoučové ventilované Ø (mm) / tloušťka (mm)	280 / 24
zadní bubnové brzdy Ø	9"

## spotřeba a emise\*

	WLTP		
homologační protokol			
kombinovaná spotřeba paliva (l/100 km)	6,4–7,1	6,4–7,2	6,7
emise CO <sub>2</sub> (g/km)	144–161	145–164	152–153

• v sérii

1) v závislosti na jízdním stylu

\* Uvedené spotřeby paliva a emise CO<sub>2</sub> jsou změřeny metodikou stanovenou dle platných právních předpisů vyžadovaných pro homologaci vozidla a slouží k porovnání vozidel v daných parametrech za stejných podmínek. Běžná spotřeba se může od těchto údajů lišit v závislosti na charakteru jízdy, zatížení vozidla, povětrnostních podmínkách a profilu trasy.

\*\* Uvedené rozměry pneumatik pro jednotlivé motorizace jsou pouze orientační a vždy záleží na vybrané verzi nebo příplatkové výbavě. Více informací Vám sdělí případně Váš prodejce.

Nezávazné ceny bez DPH doporučené společností Renault Česká republika, a. s. V ceně vozu není zahrnuta povinná výbava. Veškeré ceny a údaje jsou pouze informativní a nezavazují žádnou ze smluvních stran k uzavření smlouvy. Pokud máte zájem zakoupit produkt nebo službu, je nutné uzavřít písemnou smlouvu s podpisem jednajících osob. Konkrétní nabídku konzultujte vždy se svým nejbližším prodejcem Renault. Renault Česká republika, a. s. si vyhrazuje právo aktualizovat či změnit příslušné specifikace vozidel či příslušenství.

## motorizace

	Blue dCi 75	Blue dCi 95	Blue dCi 115	Blue dCi 115 EDC
objem (cm <sup>3</sup> ) / počet válců / ventilů	1 461 / 4 / 8	1 461 / 4 / 8	1 461 / 4 / 8	1 461 / 4 / 8
maximální výkon kW (k) při ot./min.	55 (75) při 3 750	70 (95) při 3 750	85 (115) při 3 750	85 (115) při 3 750
maximální točivý moment Nm při ot./min.	230 při 1 500	260 při 1 750	270 při 1 750	270 při 1 750
typ vstřikování	common rail			
palivo / objem palivové nádrže (l)	nafta / 54			
objem nádrže AdBlue® (l)	16,3			
emisní norma	euro 6			
převodovka/počet stupňů	manuální / 6	manuální / 6	manuální / 6	automatická / 7
stop&start a rekuperace energie brzděním	sériová výbava			

## výkony

maximální rychlost (km/h)	151	164	175	175
zrychlení 0–100 km/h	18,9	14	12	12,1

## řízení

průměr otáčení stopový/obrysový	11,31 / 11,75
---------------------------------	---------------

## pneumatiky\*\*

	série
	195/65 R15

## brzdy

ABS s elektronickým rozdělovačem brzdě síly, systémem nouzového brzdění a elektronický systém stabilizace ESC	.
přední kotoučové ventilované Ø (mm) / tloušťka (mm)	280 / 24
zadní bubnové brzdy Ø	9"

## spotřeba a emise\*

homologační protokol	WLTP			
kombinovaná spotřeba paliva (l/100 km)	5,2–5,7	5,3–5,8	5,5	5,3–6,1
emise CO <sub>2</sub> (g/km)	134–150	135–152	143–144	143–160

- v sérii
- 1) v závislosti na jízdním stylu

\* Uvedené spotřeby paliva a emise CO<sub>2</sub> jsou změřeny metodikou stanovenou dle platných právních předpisů vyžadovaných pro homologaci vozidla a slouží k porovnání vozidel v daných parametrech za stejných podmínek. Běžná spotřeba se může od těchto údajů lišit v závislosti na charakteru jízdy, zatížení vozidla, povětrnostních podmínkách a profilu trasy.

\*\* Uvedené rozměry pneumatik pro jednotlivé motorizace jsou pouze orientační a vždy záleží na vybrané verzi nebo příplatkové výbavě. Více informací Vám sdělí případně Váš prodejce.

Nezávazné ceny bez DPH doporučené společností Renault Česká republika, a. s. V ceně vozu není zahrnuta povinná výbava. Veškeré ceny a údaje jsou pouze informativní a nezavazují žádnou ze smluvních stran k uzavření smlouvy. Pokud máte zájem zakoupit produkt nebo službu, je nutné uzavřít písemnou smlouvu s podpisem jednajících osob. Konkrétní nabídku konzultujte vždy se svým nejbližším prodejcem Renault. Renault Česká republika, a. s. si vyhrazuje právo aktualizovat či změnit příslušné specifikace vozidel či příslušenství.