

Nový Renault MASTER



RENAULT
PRO+



MASTER FURGON 4x4

VERZE	MAX. POVOLENÁ HMOTNOST (kg)	OBJEM NÁKLAD. PROSTORU (m ³)	MOTORIZACE	COOL
L3H2P3	3 500	13,0	2,3 dCi 130k	1 068 500
			2,3 dCi 145k	1 098 500
			2,3 dCi 165k	1 123 500
L3H2P4	3 500 DM*	12,4	2,3 dCi 165k	1 153 500
L4H2P3	3 500	14,9	2,3 dCi 145k	1 118 500
			2,3 dCi 165k	1 143 500
L4H2P4	3 500 DM*	14,3	2,3 dCi 145k	1 148 500
			2,3 dCi 165k	1 173 500
L4H3P3	3 500	17,0	2,3 dCi 145k	1 138 500
			2,3 dCi 165k	1 163 500
L4H3P4	3 500 DM*	16,4	2,3 dCi 165k	1 193 500
L4H3P5	4 500 DM	16,4	2,3 dCi 165k	1 239 500

10
20
50

FINANCOVÁNÍ 103%

ZNAČKOVÉ FINANCOVÁNÍ
RENAULT FINANCE
S PŘEPLATKEM POUHÝCH 3 %¹⁾

Platnost ceníku od 1.8.2020. Uvedené ceny jsou bez DPH.

20200731-07

* Podvozek verze P4 s přípustnou max. hmotností 3 500 kg (homologace N1) je technicky shodný s verzí P5 (4 500 kg / N2 / zadní náprava s dvoumontáží).

¹⁾ Při akontaci 25 % a délce splácení 36 měsíců. Nabídka se vztahuje pouze na podnikatele a firmy. Renault Finance znamená financování poskytované společností RCI Financial Services, s. r. o.

PAKETY		
Paket Komfort (Tempomat, mlhové světlomety, zadní parkovací senzory)	PKSFO2	10 500
Paket Komfort Plus (Tempomat, mlhové světlomety, zadní parkovací kamera se senzory), (nelze s AEBS a na verzích P5)	PKSFO3	23 000
Paket Komfort Plus 2 (Tempomat, mlhové světlomety, zadní parkovací kamera se senzory, systém sledování mrtvého úhlu), (nelze s AEBS a na verzích P5)	PKSFO6	38 000
BEZPEČNOST		
ABS s elektronickým rozdělovačem brzdě síly a asistenčním systémem brzd, systém nouzového brzdění	ABS	•
Elektronický stabilizační systém ESC vč. asistenta rozjezdu do kopce a systému kontroly trakce Extended Grip a asistenta při poryvech bočního větru Side Wind Assistant	ASRESP	•
Tempomat s omezovačem rychlosti	REGVIT	5 000
Aktivní systém nouzového brzdění AEBS - dostupný v 1. pololetí 2020 (V sérii na P5, nelze se zadní parkovací kamerou vč. předních a zadních parkovacích senzorů a Paketem Komfort Plus 2)	AEBS01	11 000
Systém kontroly tlaku v pneumatikách (Pouze pro L1 a L2)	DPRPN	3000
Systém sledování mrtvého úhlu	DANGMO	5 000
Airbag řidiče	AIRBA1	•
Airbag řidiče a spolujezdce a boční airbag řidiče (Nelze s odpruženým sedadlem řidiče. Nutno bez výsuvného pultíku EASY LIFE)	PKCF01	10 000
Airbag řidiče a spolujezdce a boční airbag na obou stranách (Nelze s mechanicky odpruženým sedadlem řidiče. Nutno bez výsuvného pultíku EASY LIFE a se samostatným sedadlem spolujezdce s bederní opěrkou)	PKCF02	15 000
Klíč s 3 tlačítky	SOP03	•
Klíč s 2 tlačítky a hands free přívěskem	SOP02A	8 000
Náhradní klíč	CLESUP	1 500
Centrální zamykání s pojistkou proti vloupání (Superlocking)	SUPCPE	1 000
Alarm	ALAR03	8 000
VNĚJŠÍ VZHLED A DISKY KOL		
Nemetalická barva bílá „Mineral“	QNG	0
Nemetalické barvy kromě bílé „Mineral“	-	5 000
Metalický lak nebo barva karoserie mimo standardní nabídku	-	17 000
Přední a zadní nárazník nelakovaný	-	•
Mřížka předního chladiče s chromovými prvky	PRCHR3	•
16" ocelové disky kol	RTOL16	•
Okrasné kryty kol mini	ENJU01	•
Okrasné kryty kol celoplošné (Nelze pro P4 a P5)	ENJU02	1 000
Celoroční pneumatiky (Lze pouze na P4)	PNEUTT	5 000
Plnohodnotná rezerva	RSEC01	•
INTERIÉR		
Čalounění Kaleido	DRAP01	0
Čalounění Kompo	DRAP07	•
Čalounění z umělé kůže (Nelze s dvoumístným sedadlem spolujezdce bez sklopného opěradla)	SIMI03	3 000
Čalounění ocelové přepážky uvnitř kabiny	HABCL1	•
Ozdobné chrom. detaily výdechů klimatizace palubní desky a řadič páky	PRCHR3	•
Držák tabletu (Nelze s navigacemi, airbagy řidiče a spolujezdce a bočními airbagy řidiče a spolujezdce)	SUTAB1	2 000
Krytá přihrádka na palubní desce	RGPDB1	2 000
Uložný prostor nad předním oknem	-	•
Bezdrátové nabíjení smartphonu	REACTI	2 500
Uzamykatelná schránka před sedadlem spolujezdce	BTAGA2	-
Zásuvka Easy Life před sedadlem spolujezdce, klimatizovaná a osvětlená	BTAGA3	•
Výsuvný pultík EASY LIFE, držák nápoje (Nelze s airbagem spolujezdce)	TBPDB1	•
Bez výsuvného pultíku EASY LIFE, držáku nápoje	STABPB	0
SEDADLO		
Sedadlo řidiče výškově a podélně nastavitelné s loketní a bederní opěrkou	COLOMB	•
Mechanicky odpružené sedadlo řidiče (Nelze s bočními airbagy, s levé posuvné dveře plné, nutno s čalouněním Kaleido)	COREHA	14 000
Dvoumístné sedadlo spolujezdce bez sklopného opěradla	BQFIXE	-
Dvoumístné sedadlo spolujezdce se stolkem na zadní straně sklopného opěradla	BQBUR3	0
Dvoumístné sedadlo spolujezdce se stolkem na zadní straně sklopného opěradla a úložným prostorem pod sedákem	BQBUR4	•
Samostatné sedadlo spolujezdce	PARMA1	2 000
Samostatné sedadlo spolujezdce s bederní opěrkou	PARLOM	4 000
Vyhřívané sedadlo řidiče	SGACHC	3 500
Vyhřívané sedadlo řidiče a spolujezdce (Nutno se samostatným sedadlem spolujezdce s bederní opěrkou)	SGACHA	5 000

• v sérii - nedostupné 0 volitelné za 0 Kč

VIDITELNOST		
LED denní svícení	FDIU2	•
Mlhové světlomety	PROJAB	4 000
Dešťový a světelný senzor	ALEVA	•
Elektricky ovládaná vnější zpětná zrcátka sklopná	RETROE	•
Kamera „Rear View Assist“ (trvale přenáší obraz situace za vozidlem na displej v kabině)	RVICM	20 000
ŘÍZENÍ		
Zadní parkovací senzory	RDPROX	6 000
Zadní parkovací kamera vč. zadních parkovacích senzorů	RDAR03	15 000
Zadní parkovací kamera vč. předních a zadních parkovacích senzorů (Nelze se systémem AEBS a na verzích P5)	RDAR06	25 000
Palivová nádrž 80 litrů	RES80	•
Tachograf (V sérii na vozech s nosností P5)	CTL1	20 000
Omezovač rychlosti 90 km/h (V sérii na verzích P5)	LVIT01	1 000
Omezovač rychlosti 100km/h	LVIT02	1 000
Omezovač rychlosti 110 km/h	LVIT03	1 000
Omezovač rychlosti 130 km/h	LVIT04	1 000
Uzávěrka diferenciálu pro zadní pohon	BLARR	•
KOMFORT		
Topení bez klimatizace	CHAUFO	0
Manuální klimatizace	PKCC01	•
Automatická klimatizace (Nutno s mlhovými světlomety)	CAREG	10 000
Přídavné topení	CHAUAD	40 000
Přední elektricky ovládaná okna	LVAVEL	•
Impulsní ovládání okna řidiče	LVAVEI	•
MULTIMÉDIA		
Multimediální systém R-Link Evolution s integrovanou navigací TomTom® (7" kapacitní dotykový displej, Bluetooth® handsfree s podporou audiostreamingu, zrcadlení smartphonu, USB a AUX vstup, ovládání pod volantem) s mapovým pokrytím celé Evropy	PKRL06	26 000
Rádio 1DIN DAB MP3 Bluetooth USB Jack	RA420	•
NÁKLADOVÝ PROSTOR		
Podlaha z překližky (síla 12 mm, protiskluzový povrch), upevňovací oka na bočních stěnách	PKCNT9	10 000
Podlaha z překližky (síla 12 mm, protiskluzový povrch), částečné dřevěné obložení stěn nákladového prostoru	PKSTRK	16 000
Podlaha z překližky (síla 12 mm, protiskluzový povrch), dřevěné obložení stěn nákladového prostoru	PKSTIL	21 000
Podlaha z překližky (síla 12 mm, protiskluzový povrch), dřevěné obložení stěn nákladového prostoru, upevňovací oka na bočních stěnách	PKHVTN	22 000
Podlaha z překližky (síla 12 mm, protiskluzový povrch), dřevěné obložení stěn nákladového prostoru, upevňovací oka na bočních stěnách, LED osvětlení	PKSTRI	23 000
Ocelová přepážka bez okna	CLCTOL	•
Ocelová přepážka s oknem	CLCVIT	2 000
Ocelová přepážka s oknem s ochrannou mříží	CLVITG	5 000
Bez ocelové přepážky	SANCL	0
Madlo pro snadný nástup na B a D sloupku	-	•
Zásuvka 12V v nákladovém prostoru	PRIACC	•
Částečné plastové obložení boků nákladového prostoru	SSHLIN	•
Bezpečnostní zámek zadních dveří	FMPOT1	20 000

• v sérii - nedostupné 0 volitelné za 0 Kč

EXTERIÉR		
Pravé boční dveře plné	PLDCT	•
Pravé boční prosklené dveře s pevným oknem	PLDCVF	2 000
Pravé boční prosklené dveře s posuvným oknem	PLDCVO	5 000
Pravá přední část nákladového prostoru plná - bez dveří	PNLDT	0,-
Levá přední část nákladového prostoru plná - bez dveří	PNLGT	•
Levé posuvné dveře plné	PLGCT	15 000
Levá přední část nákladového prostoru s pevným oknem	PNLGVF	2 000
Levá přední část nákladového prostoru s posuvným oknem	PNLGVO	5 000
Levé boční dveře s pevným oknem	PLGCVF	17 000
Levé boční dveře s posuvným oknem	PLGCVO	20 000
Zadní dveře otvíratelné do 180°, plné	PARP18	•
Zadní dveře otvíratelné do 270°, plné	PARP27	4 000
Zadní dveře otvíratelné do 180° s vyhříváním oknem (Nelze pro dvokabinu P4)	PK85G4	5 000
Zadní dveře otvíratelné do 270° s vyhříváním oknem	PK85G7	9 000
Prosklené boky vzadu	CSVITF	6 000
Hliníkový střešní nosič (Nelze pro H3)	GALERI	31 000
Hliníkový střešní nosič + manipulační plošina (Nelze pro H3)	GALER2	38 000
Příčné střešní nosiče (Nelze pro H3)	BARTOI	19 000
Žebřík H2 (Nelze pro H3 a zadní prosklené dveře)	ECHLPT	8 000
Zadní stupátko (V sérii u P4 a P5)	MPDAR	4 000
Přední a zadní zástěrky	BARAV	2 000
Kovová ochrana pod motorem	KITGRV	3 000

* Protěžší strany nákladového prostoru musí být se shodným s typem okna (tzn. pevné / posuvné okno případně bez okna)

DOPLŇKY PRO KAROSÁŘSKÉ PŘESTAVBY		
Zesílená baterie (Pouze pro motorizace 130/135k)	BATREF	2 000
Kabely na přestavbu	CABADP	1 000
Multiplexní adaptační jednotka	BOIADP	2 000
Ovládání volnoběžných otáček motoru	RALENT	1 000
Příprava pro připojení přídavného zařízení na motoru (Nutno s kabely na přestavbu)	PFMOT	4 000

• v sérii - nedostupné 0 volitelné za 0 Kč

ROZMĚRY / FURGON POHON 4×4

	L3H2		L3H3		L4H2		L4H3	
	JM	DM	JM	DM	JM	DM	JM	DM
Jednoduchá zadní náprava (JM) / Zdvojená zadní náprava (DM)	JM	DM	JM	DM	JM	DM	JM	DM
VNĚJŠÍ ROZMĚRY (mm)								
Délka	6 225		6 225		6 875		6 875	
Šířka bez / se zpětnými zrcátky	2 070 / 2 470		2 070 / 2 470		2 070 / 2 470		2 070 / 2 470	
Výška nezatíženého vozu	2 527	2 549	2 786	2 815	2 527	2 557	2 786	2 808
Délka předního převisu	869		869		869		869	
Délka zadního převisu	1 674		1 674		1 674		1 674	
Rozvor	3 682		3 682		4 332		4 332	
Světlá výška (min)	197	181	197	181	197	167	197	167
Průměr otáčení obrysový (m)	14,1–16,2		14,1–16,2		14,1–16,2		16,2	
NAKLADOVÝ PROSTOR (mm)								
Délka	3 733		3 733		4 383		4 383	
Délka ve výšce 1,1 m	3 680		3 680		4 330		4 330	
Šířka	1 765		1 765		1 765		1 765	
Šířka mezi podběhy kol	1 380	1 080	1 380	1 080	1 380	1 080	1 380	1 080
Výška	1 798		2 048		1 798		2 048	
Kapacita - počet europalet	5	4	5	4	6	5	6	5
POSUVNÉ BOČNÍ DVEŘE (mm)								
Šířka	1 270		1 270		1 270		1 270	
Výška	1 684		1 684		1 684		1 684	
ZADNÍ DVEŘE (mm)								
Výška vstupu do náklad. prostoru	1 724		1 724		1 724		1 724	
Šířka vstupu do náklad. prostoru	1 580		1 580		1 580		1 580	

HMOTNOSTI / FURGON 4×4

VERZE	L3H2			L3H3			L4H2			L4H3		
	P3	P4	P5	P3	P4	P5	P3	P4	P5	P3	P4	P5
Jednoduchá zadní náprava (JM) / Zdvojená zadní náprava (DM)	JM	DM	DM	JM	DM	DM	JM	DM	DM	JM	DM	DM
Maximální povolená hmotnost ¹⁾	3 500	3 500	4 500	3 500	3 500	4 500	3 500	3 500	4 500	3 500	3 500	4 500
Pohotovostní hmotnost	2 488	2 544	2 544	2 506	2 567	2 567	2 488	2 584	2 584	2 535	2 655	2 655
Provozní hmotnost ^{1), 2)}	2 563	2 619	2 619	2 581	2 642	2 642	2 563	2 659	2 659	2 610	2 730	2 730
Max. užitečné zatížení ³⁾	1 012	956	1 956	994	933	1 933	1 012	916	1 916	965	845	1 845

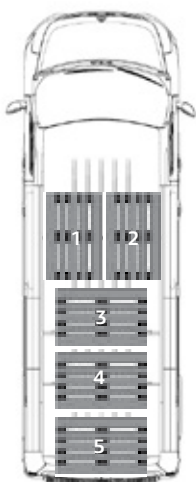
Hodnoty uváděny v kg.

¹⁾ Přibližná hodnota ovlivněná motorizací a výbavou vozidla.

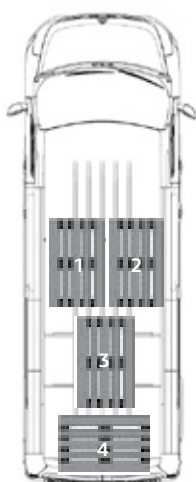
²⁾ Hodnota dle směrnice 92/21/EHS v aktuálně platném znění (započtena hmotnost řidiče 75 kg a PHM při 90% naplnění nádrže).

³⁾ Skutečnou hodnotu užitečného zatížení lze zjistit pouze zvážením konkrétního vozidla pro zjištění přesné provozní hmotnosti, která je ovlivněná motorizací a výbavou vozidla.

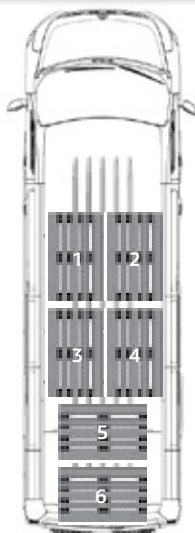
KAPACITA - POČET EUROPALET



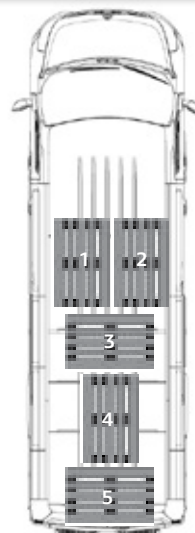
L3 JM



L3 DM



L4 JM



L4 DM

TECHNICKÉ ÚDAJE

MOTORIZACE	dCi 130	dCi 145 Energy	dCi 165 Energy
Emisní norma	Euro VI	Euro VI	Euro VI
Systém vstřikování	Common rail s turbem s pevnou geometrií	Common rail s turbem s pevnou geometrií	Common rail s turbem s pevnou geometrií
Turbokompresor	Twin turbo	Twin turbo	Twin Turbo
Maximální výkon kW (k)	96 (130)	107 (145)	120 (165)
při otáčkách / min	3 500	3 500	3 500
Maximální točivý moment Nm	330	360	380
při otáčkách / min	1 500	1 500	1 500
Počet válců	4	4	4
Počet ventilů	16	16	16
Zdvihový objem	2 298	2 298	2 298
Systém Stop&Start	-	•	•
Nádrž pro aditivum AdBlue (L)	28	28	28
Filtr pevných částic	•	•	•
Převodovka		Manuální 6-stupňová	
Servisní interval		40 000 km / 2 roky	
BRZDY			
Přední kotoučové ventilované Ø (mm) / tloušťka (mm)		302 / 28	
Zadní kotoučové ventilované Ø (mm) / tloušťka (mm)		305 / 12 (jednoduchá zadní náprava) a 305 / 15 (zdvojená zadní náprava)	
SPOTŘEBY A EMISE (data dle metodiky NEDC)			
Kombinovaná (l/100km; JM/DM)	8,6 / 9	8,1 / 8,6	8,1 / 8,6
Emise CO ₂ (g/km; JM/DM)	224 / 233	211 / 225	211 / 225
ROZMĚRY PNEUMATIK**			
		SÉRIE	ALTERNATIVA
Jednomontáž P3		235 / 65 R 16 C 115 / 115 R	235 / 65 R 16 CP 115 R
P4/P5		195 / 75 R 16 C 107 / 105 T	

* Uvedené spotřeby paliva a emise CO₂ jsou změřeny metodikou stanovenou dle platných právních předpisů vyžadovaných pro homologaci vozidla a slouží k porovnání vozidel v daných parametrech za stejných podmínek. Běžná spotřeba se může od těchto údajů lišit v závislosti na charakteru jízdy, zatížení vozidla, povětrnostních podmínkách a profilu trasy.

** Uvedené rozměry pneumatik pro jednotlivé motorizace jsou pouze orientační a vždy záleží na vybrané verzi nebo příplatkové výbavě. Více informací Vám sdělí případně Váš prodejce.

SERVISNÍ SMLOUVY

Pohon 4×4

GARANČE PLUS	
3 roky / 100 000 km	6 490
4 roky / 150 000 km	16 990
EASY SERVICE (Pravidelné servisní prohlídky předepsané výrobcem)	
3 roky / 100 000 km	13 990 20 090
4 roky / 150 000 km	27 990 35 790

Uvedené ceny jsou bez DPH.

V případě zájmu o jinou kombinaci délky smlouvy / km prosím kontaktujte Vašeho prodejce.

Servisní smlouvu EASY SERVICE za PROMO cenu je možné uzavřít během prvních tří měsíců od uvedení vozu do provozu.

Nezávazné ceny bez DPH doporučené společností Renault Česká republika, a. s. V ceně vozu není zahrnuta povinná výbava. Veškeré ceny a údaje jsou pouze informativní a nezavazují žádnou ze smluvních stran k uzavření smlouvy. Pokud máte zájem zakoupit produkt nebo službu, je nutné uzavřít písemnou smlouvu s podpisem jednajících osob. Konkrétní nabídku konzultujte vždy se svým nejbližším prodejcem Renault. Renault Česká republika, a. s. si vyhrazuje právo aktualizovat či změnit příslušné specifikace vozidel či příslušenství.