

**MASTER FURGON PŘEDNÍ POHON**

VERZE	MAX. POVOLENÁ HMOTNOST (kg)	OBJEM NÁKLAD. PROSTORU (m ³)	MOTORIZACE	BUSINESS	COOL
L1H1P1	2 800	8,0	L1H1P1 135k	628 500	668 500
			L1H1P1 150k		698 500
			L1H1P1 180k		723 500
L1H1P2	3 300	8,0	L1H1P2 135k		683 500
			L1H1P2 150k		713 500
			L1H1P2 180k		738 500
L1H1P3	3 500	8,0	L1H1P3 135k	658 500	698 500
			L1H1P3 150k		728 500
			L1H1P3 180k		753 500
			L1H1P3 180k Quickshift		778 500

**ŠIROKÁ NABÍDKA SKLADOVÝCH VOZIDEL NA
UZITKOVEVOZYSKLADEM.RENAULT.CZ****RENAULT MASTER
2,3 DCi 135 L1H1P1 BUSINESS****již od 446 240 Kč**UVEDENÁ PRVNÍ CENA PLATÍ PŘI VYUŽITÍ PODMÍNEK
PRO FIREMNÍ KLIENTY PLATNÝCH PŘI ODBĚRU 1 VOZU**FINANCOVÁNÍ 103%**ZNAČKOVÉ FINANCOVÁNÍ
RENAULT FINANCE
S PŘEPLATKEM POUHÝCH 3 %¹⁾

MASTER FURGON PŘEDNÍ POHON

VERZE	MAX. POVOLENÁ HMOTNOST (kg)	OBJEM NÁKLAD. PROSTORU (m ³)	MOTORIZACE	BUSINESS	COOL
L1H2P1	2 800	9,0	L1H2P1 150k		733 500
			L1H2P2 135k		703 500
L1H2P2	3 300	9,0	L1H2P2 150k		733 500
			L1H2P2 180k		758 500
L1H2P3	3 500	9,0	L1H2P3 135k	678 500	718 500
			L1H2P3 150k		748 500
			L1H2P3 180k		773 500
L2H2P2	3 300	10,8	L2H2P2 135k		738 500
			L2H2P2 150k		768 500
			L2H2P2 180k		793 500
L2H2P3	3 500	10,8	L2H2P3 135k	718 500	753 500
			L2H2P3 150k		783 500
			L2H2P3 180k		808 500
			L2H2P3 180k Quickshift		833 500
L2H3P3	3 500	12,3	L2H3P3 135k		773 500
			L2H3P3 150k		803 500
			L2H3P3 180k		828 500
			L2H3P3 180k Quickshift		853 500
L3H2P3	3 500	13,0	L3H2P3 135k	733 500	773 500
			L3H2P3 150k		803 500
			L3H2P3 180k		828 500
			L3H2P3 180k Quickshift		853 500
L3H3P3	3 500	14,8	L3H3P3 135k	753 500	793 500
			L3H3P3 150k		823 500
			L3H3P3 180k		848 500
			L3H3P3 180k Quickshift		873 500

MASTER FURGON ZADNÍ POHON

VERZE	MAX. POVOLENÁ HMOTNOST (kg)	OBJEM NÁKLAD. PROSTORU (m ³)	MOTORIZACE	BUSINESS	COOL
L3H2P3	3 500	13,0	L3H2P3 130k RWD	765 500	805 500
			L3H2P3 145k RWD		835 500
			L3H2P3 165k RWD		860 500
L3H2P4	3 500 DM*	12,4	L3H2P4 130k RWD	795 500	835 500
			L3H2P4 145k RWD		865 500
			L3H2P4 165k RWD		890 500
L3H2P5	4 500 DM	12,4	L3H2P5 145k RWD		911 500
			L3H2P5 165k RWD		936 500
L3H3P3	3 500	14,8	L3H3P3 130k RWD	785 500	825 500
			L3H3P3 145k RWD		855 500
			L3H3P3 165k RWD		880 500
L3H3P4	3 500 DM*	14,2	L3H3P4 145 RWD		885 500
L3H3P5	4 500 DM	14,2	L3H3P5 145K RWD		931 500
			L3H3P5 165 RWD		956 500
L4H2P3	3 500	14,9	L4H2P3 145K RWD		855 500
			L4H2P3 165K RWD		880 500
L4H2P4	3 500 DM*	14,3	L4H2P4 145K RWD		885 500
			L4H2P4 165K RWD		910 500
L4H2P5	4 500 DM	14,3	L4H2P5 145 K RWD		931 500
			L4H2P5 165K RWD		956 500
L4H3P3	3 500	17,0	L4H3P3 145K RWD		875 500
			L4H3P3 165K RWD		900 500
L4H3P4	3 500 DM*	16,4	L4H3P4 145K RWD		905 500
			L4H3P4 165K RWD		930 500
L4H3P5	4 500 DM	16,4	L4H3P5 145K RWD		951 500
			L4H3P5 165K RWD		976 500

* Podvozek verze P4 s přípustnou max. hmotností 3 500 kg (homologace N1) je technicky shodný s verzí P5 (4 500 kg / N2 / zadní náprava s dvoumontáží).

MASTER FURGON DVOUKABINA PŘEDNÍ POHON*

VERZE	MAX. POVOLENÁ HMOTNOST (kg)	OBJEM NÁKLAD. PROSTORU (m ³)	MOTORIZACE	BUSINESS	COOL
L1H1P3	3 500	5,0	L1H1P3 135K	718 500	758 500
			L1H1P3 150K		788 500
			L1H1P3 180K		813 500
			L1H1P3 180K Quickshift		838 500
L1H2P3	3 500	5,3	L1H2P3 135K	738 500	778 500
			L1H2P3 150K		808 500
			L1H2P3 180K		833 500
L2H2P3	3 500	6,9	L2H2P3 135K	773 500	813 500
			L2H2P3 150K		843 500
			L2H2P3 180K		868 500
			L2H2P3 180K Quickshift		893 500
L3H2P3	3 500	9,0	L3H2P3 135K	793 500	833 500
			L3H2P3 150K		863 500
			L3H2P3 180K		888 500
			L3H2P3 180K Quickshift		913 500

MASTER FURGON DVOUKABINA ZADNÍ POHON*

VERZE	MAX. POVOLENÁ HMOTNOST (kg)	OBJEM NÁKLAD. PROSTORU (m ³)	MOTORIZACE	BUSINESS	COOL
L3H2P3	3 500	9,0	L3H2P3 130K RWD	825 500	865 500
			L3H2P3 145K RWD		895 500
			L3H2P3 165 RWD		920 500
L3H2P4	3 500 DM**	8,4	L3H2P4 130K RWD		895 500
			L3H2P4 145 RWD		925 500
			L3H2P4 165 K RWD		950 500

* Platí pouze do vyprodání skladových zásob.

** Podvozek verze P4 s přípustnou max. hmotností 3 500 kg (homologace N1) je technicky shodný s verzí P5 (4 500 kg / N2 / zadní náprava s dvoumontáží).

		Furgon BUSINESS	Furgon COOL	Dvoukabina BUSINESS	Dvoukabina COOL
PAKETY					
Paket Radio Klima (Manuální klimatizace, rádio 1DIN MP3 Bluetooth USB Jack)	PKCC03	25 000	-	25 000	-
Paket Komfort (Tempomat, mlhové světlomety, zadní parkovací senzory)	PKSFO2	-	10 500	-	10 500
Paket Komfort Plus (Tempomat, mlhové světlomety, zadní parkovací kamera se senzory), (nelze s AEBS a na verzích P5)	PKSFO3	-	23 000	-	23 000
Paket Komfort Plus 2 (Tempomat, mlhové světlomety, zadní parkovací kamera se senzory, systém sledování mrtvého úhlu), (nelze s AEBS a na verzích P5)	PKSFO6	-	28 000	-	28 000
BEZPEČNOST					
ABS s elektronickým rozdělovačem brzdě síly a asistenčním systémem brzd, systém nouzového brzdění	ABS	•	•	•	•
Elektronický stabilizační systém ESC vč. asistenta rozjezdu do kopce a systému kontroly trakce Extended Grip a asistenta při poryvech bočního větru Side Wind Assistant	ASRESP	•	•	•	•
Tempomat s omezovačem rychlosti	REGVIT	-	5 000	-	5 000
Systém varování před opuštěním jízdního pruhu (V sérii na P5, na verzích s převodovkou Quickshift nutno se systémem sledování mrtvého úhlu)	DLIGM1	7 000	7 000	7 000	7 000
Aktivní systém nouzového brzdění AEBS (V sérii na P5, nelze se zadní parkovací kamerou vč. předních a zadních parkovacích senzorů a Paketem Komfort Plus 2)	AEBS01	11 000	11 000	11 000	11 000
Systém kontroly tlaku v pneumatikách (Pouze pro L1 a L2)	DPRPN	3 000	3 000	3 000	3 000
Systém sledování mrtvého úhlu (Na verzi s Quickshift nutno se systémem varování před opuštěním jízdního pruhu)	DANGMO	5 000	5 000	5 000	5 000
Airbag řidiče	AIRBA1	•	•	•	•
Airbag řidiče a spolujezdce a boční airbag řidiče (Nelze s odpruženým sedadlem řidiče a přípravou na rádio. Nutno bez výsuvného pultíku EASY LIFE)	PKCF01	10 000	10 000	10 000	10 000
Airbag řidiče a spolujezdce a boční airbag na obou stranách (Nelze s mechanicky odpruženým sedadlem řidiče a přípravou na rádio. Nutno bez výsuvného pultíku EASY LIFE a se samostatným sedadlem spolujezdce s bederní opěrkou)	PKCF02	15 000	15 000	-	-
Klíč s 3 tlačítky	SOP03	2 000	•	2 000	•
Klíč s 2 tlačítky a hands free přívěskem	SOP02A	-	8 000	-	8 000
Náhradní klíč	CLESUP	1 500	1 500	1 500	1 500
Centrální zamykání s pojistkou proti vloupání (Superlocking)	SUPCPE	1 000	1 000	1 000	1 000
Alarm	ALAR03	8 000	8 000	8 000	8 000
VNĚJŠÍ VZHLED A DISKY KOL					
Nemetalická barva bílá „Mineral“	QNG	0	0	0	0
Nemetalické barvy kromě bílé „Mineral“	-	5 000	5 000	5 000	5 000
Metalický lak nebo barva karoserie mimo standardní nabídku	-	17 000	17 000	17 000	17 000
Přední a zadní nárazník nelakovaný	-	•	•	•	•
Mřížka předního chladiče s chromovými prvky	PRCHR3	-	•	-	•
16" ocelové disky kol	RTOL16	•	•	•	•
Okrasné kryty kol mini	ENJO01	•	•	•	•
Okrasné kryty kol celoplošné (Nelze pro P4 a P5)	ENJO02	1 000	1 000	1 000	1 000
16" disky z lehké slitiny (Pouze pro FWD verze, nelze s celoročním pneu)	RALU16	-	16 000	-	16 000
Celoroční pneumatiky (Nelze pro P1, P5 a vozy se zadním pohonem s jednomontáží)	PNEUTT	5 000	5 000	5 000	5 000
Plnohodnotná rezerva	RSEC01	•	•	•	•
INTERIÉR					
Tmavý interiér Carbone	HARM01	•	•	•	•
Čalounění Kaleido	DRAP01	•	-	•	•
Čalounění Kompo	DRAP07	-	•	-	-
Čalounění z umělé kůže (Nelze s dvoumístným sedadlem spolujezdce bez sklopného opěradla)	SIMI03	3 000	3 000	-	-
Čalounění ocelové přepážky uvnitř kabiny	HABCL1	-	•	-	-
Ozdobné chrom. detaily výdechů klimatizace palubní desky a řadič páky	PRCHR1	-	•	-	•
Držák tabletu (Nelze s navigacemi, airbagem spolujezdce a bočními airbagy řidiče a spolujezdce)	SUTAB1	2 000	2 000	2 000	2 000
Krytá přihrádka na palubní desce	RGPDB1	2 000	2 000	2 000	2 000
Uložný prostor nad předním oknem	-	•	•	•	•
Uzamykatelná schránka před sedadlem spolujezdce	BTAGA2	•	-	•	-
Zásuvka Easy Life před sedadlem spolujezdce, klimatizovaná a osvětlená	BTAGA3	2 500	•	2 500	•
Výsuvný pultík EASY LIFE, držák nápoje (Nelze s airbagem spolujezdce)	TBPDB1	3 500	•	3 500	•
Bez výsuvného pultíku EASY LIFE, držák nápoje	STABPB	•	0	•	0,-
Uložný prostor pod stropem pro dvoukabinu	RAGAC1	-	-	1 000	1 000
Obložení interiéru v úrovni 2. řady sedadel - boky, strop (Nelze na L1H2, nelze s levými posuvnými dveřmi)	HABPV1	-	-	15 000	15 000
SEDADLO					
Sedadlo řidiče výškově a podélně nastavitelné s loketní opěrkou	CORMA1	•	-	•	-
Sedadlo řidiče výškově a podélně nastavitelné s loketní a bederní opěrkou	COLOMB	2 000	•	2 000	•
Mechanicky odpružené sedadlo řidiče (Nelze na dvoukabinách L3, nelze s bočními airbagy, s levé posuvné dveře plné, nutno s čalouněním Kaleido)	COREHA	16 000	14 000	16 000	14 000
Dvoumístné sedadlo spolujezdce bez sklopného opěradla	BQFIXE	•	-	-	-
Dvoumístné sedadlo spolujezdce se stolkem na zadní straně sklopného opěradla	BQBUR3	-	-	•	-
Dvoumístné sedadlo spolujezdce se stolkem na zadní straně sklopného opěradla a úložným prostorem pod sedákem (nelze na dvoukabině zadní pohon s dvojmontáží)	BQBUR4	-	•	-	•/-
Samostatné sedadlo spolujezdce	PARMA1	2 000	-	-	-
Samostatné sedadlo spolujezdce s bederní opěrkou (Nelze na dvoukabině L1, v sérii na dvoukabině zadní pohon s dvojmontáží)	PARLOM	6 000	4 000	6 000	-/•
Vyhřívané sedadlo řidiče	SGACHC	3 500	3 500	3 500	3 500
Vyhřívané sedadlo řidiče a spolujezdce (Nutno se samostatným sedadlem spolujezdce s bederní opěrkou)	SGACHA	5 000	5 000	5 000	5 000
Čtyřmístná lavice v druhé řadě (integrována do plastové přepážky s oknem)	-	-	-	•	•

• v sérii - nedostupné 0 volitelné za 0 Kč

		Furgon BUSINESS	Furgon COOL	Dvoukabina BUSINESS	Dvoukabina COOL
VIDITELNOST					
LED denní svícení	FDIU2	•	•	•	•
Mlhové světlomety	PROJAB	4 000	4 000	4 000	4 000
Dešťový a světelný senzor	ALEVA	•	•	•	•
Automatické přepínání dálkových světel (Nutno se systémem varování před opuštěním jízdního pruhu)	ALEAHL	-	8 500	-	8 500
Elektricky ovládaná vnější zpětná zrcátka sklopná	RETROE	•	•	•	•
Kamera „Rear View Assist“ (trvale přenáší obraz situace za vozidlem na displej v kabině; nelze s ocelovou přepážkou s oknem)	RVICM	-	20 000	-	20 000
ŘÍZENÍ					
Palubní počítač v angličtině	TBOR02	0	0	0	0
Palubní počítač v němčině	TBOR01	0	0	0	0
Zadní parkovací senzory	RDPROX	6 000	6 000	6 000	6 000
Zadní parkovací kamera vč. zadních parkovacích senzorů	RDAR03	-	15 000	-	15 000
Zadní parkovací kamera vč. předních a zadních parkovacích senzorů (Nelze se systémem AEBS a na verzích P5)	RDAR06	-	25 000	-	25 000
Palivová nádrž 80 litrů	RES80	•	•	•	•
Palivová nádrž 105 litrů (V sérii na RWD furgonech L3H2P3 a L3H3P3)	RES100	4 000	4 000	4 000	4 000
Tachograf (V sérii na vozech s nosností P5)	CTL1	20 000	20 000	20 000	20 000
Omezovač rychlosti 90 km/h (V sérii na verzích P5)	LVIT01	1 000	1 000	1 000	1 000
Omezovač rychlosti 100km/h	LVIT02	1 000	1 000	1 000	1 000
Omezovač rychlosti 110 km/h	LVIT03	1 000	1 000	1 000	1 000
Omezovač rychlosti 130 km/h	LVIT04	1 000	1 000	1 000	1 000
Uzávěrka diferenciálu pro zadní pohon	BLARR	15 000	15 000	15 000	15 000
KOMFORT					
Topení bez klimatizace	CHAUFO	•	-	•	-
Manuální klimatizace	PKCC01	20 000	•	20 000	•
Automatická klimatizace (Nutno s mlhovými světlomety)	CAREG	-	10 000	-	10 000
Přídavné topení	CHAUAD	-	40 000	-	40 000
Přední elektricky ovládaná okna	LVAVEL	•	•	•	•
Impulsní ovládání okna řidiče	LVAVEI	1 000	•	1 000	•
MULTIMÉDIA					
Rádio 1DIN DAB MP3 Bluetooth USB Jack	RA420	Paket	•	Paket	•
Příprava na rádio vč. 2 reproduktorů	HPSRAD	1 000	-5 500	1 000	-5 500
NÁKLADOVÝ PROSTOR					
Upevňovací oka integrovaná v podlaze	-	•	•	•	•
Podlaha z překližky (síla 12 mm, protiskluzový povrch), upevňovací oka na bočních stěnách (nelze pro dvoukabinu P4)	PKCNT9	10 000	10 000	10 000	10 000
Podlaha z překližky (síla 12 mm, protiskluzový povrch), částečné dřevěné obložení stěn nákladového prostoru (nelze pro dvoukabinu P4)	PKSTRK	16 000	16 000	16 000	16 000
Podlaha z překližky (síla 12 mm, protiskluzový povrch), dřevěné obložení stěn nákladového prostoru (nelze pro dvoukabinu P4 a s prosklením)*	PKSTIL	21 000	21 000	21 000	21 000
Podlaha z překližky (síla 12 mm, protiskluzový povrch), dřevěné obložení stěn nákladového prostoru, upevňovací oka na bočních stěnách (nelze pro dvoukabinu P4 a s prosklením)*	PKHVTN	22 000	22 000	22 000	22 000
Podlaha z překližky (síla 12 mm, protiskluzový povrch), dřevěné obložení stěn nákladového prostoru, upevňovací oka na bočních stěnách, LED osvětlení (nelze pro dvoukabinu P4 a s prosklením)	PKSTRI	23 000	23 000	23 000	23 000
Ocelová přepážka bez okna	CLCTOL	•	•	-	-
Ocelová přepážka s oknem	CLCVIT	2 000	2 000	-	-
Ocelová přepážka s oknem s ochrannou mříží	CLVITG	5 000	5 000	-	-
Bez ocelové přepážky	SANCL	0	-	-	-
Madlo pro snadný nástup na B a D sloupku	-	-	•	-	-
Zásuvka 12V v nákladovém prostoru	PRIACC	-	•	-	•
Částečné plastové obložení boků nákladového prostoru	SSHLIN	•	•	•	•
Bez částečného plastového obložení boků nákladového prostoru	HABTOL	0	0	0	0
Bezpečnostní zámek zadních dveří	FMPOT1	20 000	20 000	20 000	20 000

• v sérii - nedostupné 0 volitelné za 0 Kč

* Dočasně nedostupné

		Furgon BUSINESS	Furgon COOL	Dvoukabina BUSINESS	Dvoukabina COOL
EXTERIÉR					
Pravé boční dveře plné	PLDCT	•	•	-	-
Pravé boční prosklené dveře s pevným oknem	PLDCVF	2 000	2 000	•	•
Pravé boční prosklené dveře s posuvným oknem	PLDCVO	5 000	5 000	3 000	3 000
Pravá přední část nákladového prostoru plná - bez dveří (Nelze na RWD furgonech L3H2P3 a L3H3P3)	PNLDT	0	0	-	-
Levá přední část nákladového prostoru plná - bez dveří	PNLGT	•	•	-	-
Levé posuvné dveře plné	PLGCT	15 000	15 000	-	-
Levá přední část nákladového prostoru s pevným oknem	PNLGVF	2 000	2 000	•	•
Levá přední část nákladového prostoru s posuvným oknem	PNLGVO	5 000	5 000	3 000	3 000
Zadní boční dveře s pevným oknem	PLGCVF	17 000	17 000	15 000	15 000
Levé boční dveře s posuvným oknem	PLGCVO	20 000	20 000	18 000	18 000
Zadní dveře otvíratelné do 180°, plné	PARP18	•	•	•	•
Zadní dveře otvíratelné do 270°, plné (Nelze pro L1)	PARP27	4 000	4 000	4 000	4 000
Zadní dveře otvíratelné do 180° s vyhříváním oknem (Nelze pro dvoukabinu P4)	PK85G4	5 000	5 000	5 000	5 000
Zadní dveře otvíratelné do 270° s vyhříváním oknem (Nelze pro L1 a dvoukabinu P4)	PK85G7	9 000	9 000	9 000	9 000
Prosklené boky vzadu	CSVITF	6 000	6 000	-	-
Hliníkový střešní nosič pro délky L1, L2, L3, L4 (Nelze pro H3)*	GALERI	31 000	31 000	-	-
Hliníkový střešní nosič pro délky L1, L2, L3, L4 + manipulační plošina (Nelze pro H3)*	GALER2	38 000	38 000	-	-
Příčné střešní nosiče (Nelze pro H3)*	BARTOI	19 000	19 000	-	-
Žebřík H1, H2 (Nelze pro H3 a zadní prosklené dveře)*	ECHLPT	8 000	8 000	-	-
Zadní stupátko (V sérii u RWD P4 a P5)	MPDAR	4 000	4 000	4 000	4 000
Přední a zadní zástěrky	BARAV	2 000	2 000	2 000	2 000
Tažné zařízení	ATREM	10 000	10 000	10 000	10 000
Zvýšená maximální povolená hmotnost brzděného přívěsu na 3,5 t (Pouze pro verze P4)	CHG35H	3 000	3 000	3 000	3 000
Kovová ochrana pod motorem	KITGRV	3 000	3 000	3 000	3 000

Protější strany nákladového prostoru musí být se shodným s typem okna
(tzn. pevné / posuvné okno případně bez okna)

DOPLŇKY PRO KAROSÁŘSKÉ PŘESTAVBY					
Zesílená baterie (Pouze pro motorizace 130/135k)	BATREF	2 000	2 000	2 000	2 000
Kabely na přestavbu	CABADP	1 000	1 000	1 000	1 000
Multiplexní adaptační jednotka	BOIADP	2 000	2 000	2 000	2 000
Příprava pro připojení přídavného zařízení na motoru (Nelze s QuickShift, nutno s kabely na přestavbu)	PFMOT	4 000	4 000	4 000	4 000
Příprava pro připojení přídavného zařízení na převodovce (Pouze pro RWD. Nelze s ovládáním volnoběžných otáček)	PRISM	20 000	20 000	20 000	20 000
Pneumatické odpružení (změna výšky podvozku -55 až +60 mm), (Nelze pro verze P1 a RWD)*	SUSPNE	60 000	60 000	60 000	60 000

• v sérii - nedostupné 0 volitelné za 0 Kč

* Dočasně nedostupné

ROZMĚRY / FURGON PŘEDNÍ POHON

VNĚJŠÍ ROZMĚRY (mm)	L1H1	L1H2	L2H2	L2H3	L3H2	L3H3
Délka	5 075	5 075	5 575	5 575	6 225	6 225
Šířka bez / se zpětnými zrcátky	2 070 / 2 470	2 070 / 2 470	2 070 / 2 470	2 070 / 2 470	2 070 / 2 470	2 070 / 2 470
Výška nezatiženého vozu	2 307	2 500	2 499	2 749	2 488	2 744
Délka předního převisu	869	869	869	869	869	869
Délka zadního převisu	1 024	1 024	1 024	1 024	1 024	1 024
Rozvor	3 182	3 182	3 682	3 682	4 332	4 332
Světlá výška (min)	182	182	174	173	172	169
Průměr otáčení stopový (m)	12,0	12,0	13,6	13,6	15,7	15,7
Průměr otáčení obrysový (m)	12,5	12,5	14,1	14,1	16,2	16,2
NÁKLADOVÝ PROSTOR (mm)						
Délka	2 583	2 583	3 083	3 083	3 733	3 733
Délka ve výšce 1,1 m	2 530	2 530	3 030	3 030	3 680	3 680
Šířka	1 765	1 765	1 765	1 765	1 765	1 765
Šířka mezi podběhy kol	1 380	1 380	1 380	1 380	1 380	1 380
Výška	1 700	1 894	1 894	2 144	1 894	2 144
Kapacita - počet europalet	3	3	4	4	5	5
POSUVNÉ BOČNÍ DVEŘE (mm)						
Šířka	1 050	1 050	1 270	1 270	1 270	1 270
Výška	1 581	1 780	1 780	1 780	1 780	1 780
ZADNÍ DVEŘE (mm)						
Výška hrany nákladového prostoru (min / max)	546 / 564	544 / 563	545 / 562	543 / 560	543 / 557	542 / 555
Výška vstupu do náklad. prostoru	1 627	1 820	1 820	1 820	1 820	1 820
Šířka vstupu do náklad. prostoru	1 580	1 580	1 580	1 580	1 580	1 580

HMOTNOSTI / FURGON PŘEDNÍ POHON

	L1H1			L1H2			L2H2		L2H3		L3H2	L3H3
VERZE	P1	P2	P3	P1	P2	P3	P2	P3	P2	P3	P3	P3
Maximální povolená hmotnost ¹⁾	2 800	3 300	3 500	2 800	3 300	3 500	3 300	3 500	3 300	3 500	3 500	3 500
Pohotovostní hmotnost	1 877	1 877	1 877	1 899	1 899	1 899	1 971	1 971	1 996	1 996	2 066	2 073
Provozní hmotnost ^{1), 2)}	1 952	1 952	1 952	1 974	1 974	1 974	2 046	2 046	2 071	2 071	2 141	2 148
Max. užitečné zatížení ³⁾	923	1 423	1 623	901	1 401	1 601	1 329	1 529	1 304	1 504	1 434	1 427
Max. zatížení přední nápravy ¹⁾	1 550	1 650	1 850	1 550	1 650	1 850	1 650	1 850	1 650	1 850	1 850	1 850
Max. zatížení zadní nápravy ¹⁾	1 650	1 900	2 100	1 650	1 900	2 100	1 900	2 100	1 900	2 100	2 100	2 100
Max. hmotnost brzděného přívěsu ⁴⁾	2 500	2 500	2 500	2 500	2 500	2 500	2 500	2 500	2 500	2 500	2 500	2 500
Max. hmotnost nebrzděného přívěsu ⁴⁾	750	750	750	750	750	750	750	750	750	750	750	750

Hodnoty uváděny v kg.

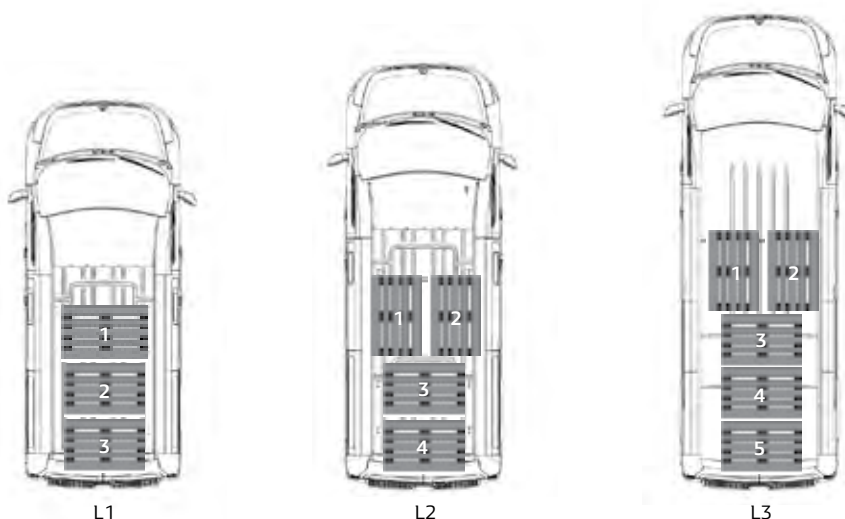
¹⁾ Přibližná hodnota ovlivněná motorizací a výbavou vozidla.

²⁾ Hodnota dle směrnice 92/21/ EHS v aktuálně platném znění (započtena hmotnost řidiče 75 kg a PHM při 90% naplnění nádrže).

³⁾ Skutečnou hodnotu užitečného zatížení lze zjistit pouze zvážením konkrétního vozidla pro zjištění přesné provozní hmotnosti, která je ovlivněná motorizací a výbavou vozidla.

⁴⁾ Při 12% stoupání.

KAPACITA - POČET EUROPALET



ROZMĚRY / FURGON ZADNÍ POHON

	L3H2		L3H3		L4H2		L4H3	
	JM	DM	JM	DM	JM	DM	JM	DM
Jednoduchá zadní náprava (JM) / Zdvojená zadní náprava (DM)	JM	DM	JM	DM	JM	DM	JM	DM
VNĚJŠÍ ROZMĚRY (mm)								
Délka	6 225		6 225		6 875		6 875	
Šířka bez / se zpětnými zrcátky	2 070 / 2 470		2 070 / 2 470		2 070 / 2 470		2 070 / 2 470	
Výška nezatíženého vozu	2 527	2 549	2 786	2 815	2 527	2 557	2 786	2 808
Délka předního převisu	869		869		869		869	
Délka zadního převisu	1 674		1 674		1 674		1 674	
Rozvor	3 682		3 682		4 332		4 332	
Světlá výška (min)	197	181	197	181	197	167	197	167
Průměr otáčení stopový (m)	13,6–15,7		13,6–15,7		13,6–15,7		13,6–15,7	
Průměr otáčení obrysový (m)	14,1–16,2		14,1–16,2		14,1–16,2		16,2	
NÁKLADOVÝ PROSTOR (mm)								
Délka	3 733		3 733		4 383		4 383	
Délka ve výšce 1,1 m	3 680		3 680		4 330		4 330	
Šířka	1 765		1 765		1 765		1 765	
Šířka mezi podběhy kol	1 380	1 080	1 380	1 080	1 380	1 080	1 380	1 080
Výška	1 798		2 048		1 798		2 048	
Kapacita - počet europalet	5	4	5	4	6	5	6	5
POSUVNÉ BOČNÍ DVEŘE (mm)								
Šířka	1 270		1 270		1 270		1 270	
Výška	1 684		1 684		1 684		1 684	
ZADNÍ DVEŘE (mm)								
Výška hrany náklad. prostoru (min)	674	706	672	704	682	701	680	700
Výška hrany náklad. prostoru (max)	696	724	694	723	704	717	702	715
Výška vstupu do náklad. prostoru	1 724		1 724		1 724		1 724	
Šířka vstupu do náklad. prostoru	1 580		1 580		1 580		1 580	

HMOTNOSTI / FURGON ZADNÍ POHON

VERZE	L3H2			L3H3			L4H2			L4H3		
	P3	P4	P5	P3	P4	P5	P3	P4	P5	P3	P4	P5
Jednoduchá zadní náprava (JM) / Zdvojená zadní náprava (DM)	JM	DM	DM	JM	DM	DM	JM	DM	DM	JM	DM	DM
Maximální povolená hmotnost ¹⁾	3 500	3 500	4 500	3 500	3 500	4 500	3 500	3 500	4 500	3 500	3 500	4 500
Pohotovostní hmotnost	2 293	2 349	2 349	2 311	2 372	2 372	2 293	2 389	2 389	2 340	2 460	2 460
Provozní hmotnost ^{1), 2)}	2 368	2 424	2 424	2 386	2 447	2 447	2 368	2 464	2 464	2 415	2 535	2 535
Max. užitečné zatížení ³⁾	1 207	1 151	2 151	1 189	1 128	2 128	1 207	1 111	2 111	1 160	1 040	2 040
Max. zatížení přední nápravy ¹⁾	1 850	1 850	1 850	1 850	1 850	1 850	1 850	1 850	1 850	1 850	1 850	1 850
Max. zatížení zadní nápravy ¹⁾	2 300	2 800	3 200	2 300	2 800	3 200	2 300	2 800	3 200	2 300	2 800	3 200
Max. hmotnost brzděného přívěsu ⁴⁾	2 500	3 000	3 000	2 500	3 000	3 000	2 500	2 500	2 500	2 500	2 500	2 500
Max. hmotnost nebrzděného přívěsu ⁴⁾	750	750	750	750	750	750	750	750	750	750	750	750

Hodnoty uváděny v kg.

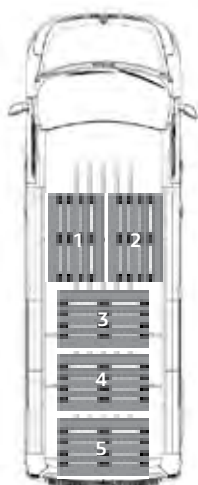
¹⁾ Přibližná hodnota ovlivněná motorizací a výbavou vozidla.

²⁾ Hodnota dle směrnice 92/21/EHS v aktuálně platném znění (započtena hmotnost řidiče 75 kg a PHM při 90% naplnění nádrže).

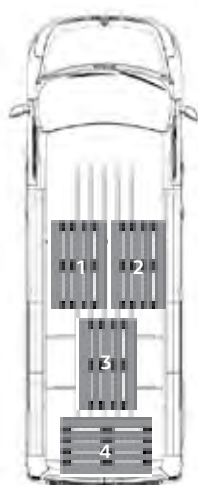
³⁾ Skutečnou hodnotu užitečného zatížení lze zjistit pouze zvážením konkrétního vozidla pro zjištění přesné provozní hmotnosti, která je ovlivněná motorizací a výbavou vozidla.

⁴⁾ Při 12% stoupání.

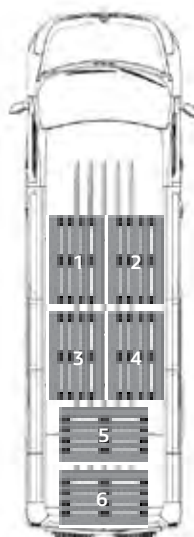
KAPACITA - POČET EUROPALET



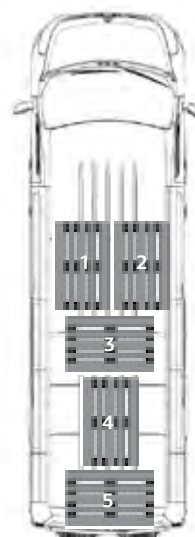
L3 JM



L3 DM



L4 JM



L4 DM

ROZMĚRY / FURGON DVOUKABINA

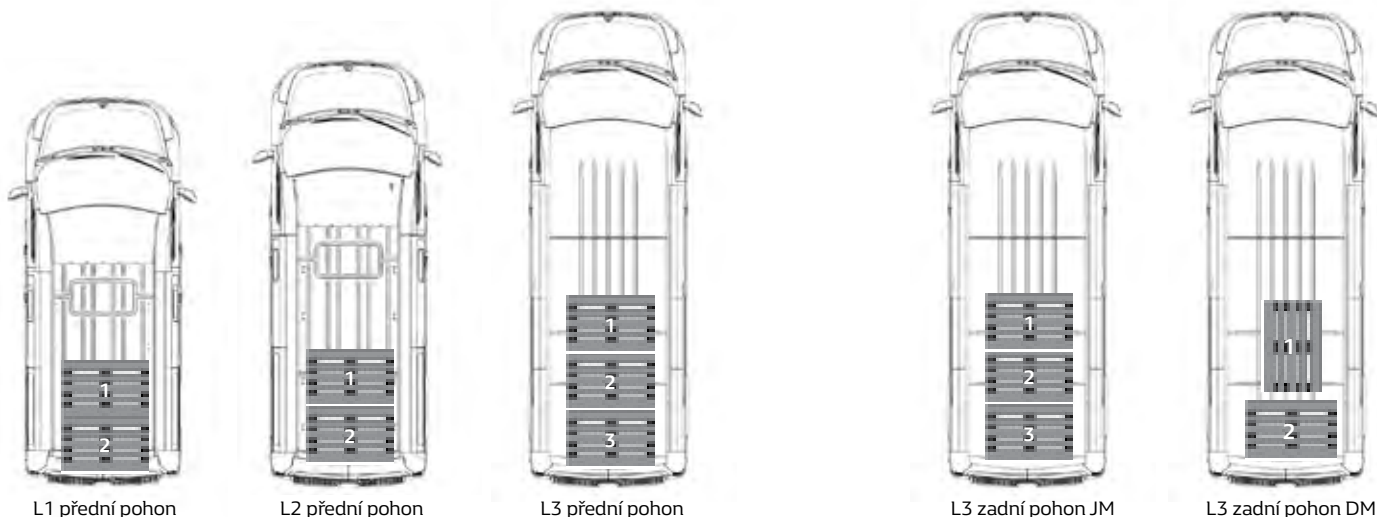
	PŘEDNÍ POHON				ZADNÍ POHON	
	L1	L1	L2	L3	L3	L3
Jednoduchá zadní náprava (JM) / Zdvojená zadní náprava (DM)	JM	JM	JM	JM	JM	DM
VNĚJŠÍ ROZMĚRY (mm)						
Délka	5 075	5 075	5 575	6 225	6 225	6 225
Šířka bez / se zpětnými zrcátky	2 070 / 2 470	2 070 / 2 470	2 070 / 2 470	2 070 / 2 470	2 070 / 2 470	2 070 / 2 470
Výška nezátíženého vozu	2 303	2 499	2 502	2 496	2 539	2 556
Délka předního převisu	869	869	869	869	869	869
Délka zadního převisu	1 024	1 024	1 024	1 024	1 674	1 674
Rozvor	3 182	3 182	3 682	4 332	3 682	3 682
Světla výška (min)	182	182	174	172	197	181
NÁKLADOVÝ PROSTOR (mm)						
Délka	1 716	1 716	2 175	2 825	2 825	2 825
Délka ve výšce 1,1 m	1 531	1 531	1 990	2 640	2 640	2 640
Šířka	1 765	1 765	1 765	1 765	1 765	1 765
Šířka mezi podběhy kol	1 380	1 380	1 380	1 380	1 380	1 080
Výška	1 700	1 894	1 894	1 894	1 798	1 798
Kapacita - počet europalet	2	2	2	3	3	2
POSUVNÉ BOČNÍ DVEŘE (mm)						
Šířka	1 050	1 050	1 270	1 270	1 270	1 270
Výška	1 581	1 780	1 780	1 780	1 684	1 684
ZADNÍ DVEŘE (mm)						
Výška hrany nákladového prostoru (min / max)	546 / 564	544 / 563	545 / 562	543 / 557	674 / 696	706 / 724
Výška vstupu do náklad. prostoru	1 627	1 820	1 820	1 820	1 724	1 724
Šířka vstupu do náklad. prostoru	1 580	1 580	1 580	1 580	1 580	1 580

HMOTNOSTI / FURGON DVOUKABINA

PŘEDNÍ POHON	L1H1		L1H2		L2H2		L3H2
	P2	P3	P2	P3	P2	P3	P3
VERZE	P2	P3	P2	P3	P2	P3	P3
Jednoduchá zadní náprava (JM) / Zdvojená zadní náprava (DM)	JM	JM	JM	JM	JM	JM	JM
Maximální povolená hmotnost (kg)	3 300	3 500	3 300	3 500	3 300	3 500	3 500
Pohotovostní hmotnost (kg)	2 093	2 102	2 092	2 100	2 176	2 176	2 270
Provozní hmotnost* (kg)	2 168	2 177	2 167	2 175	2 251	2 251	2 345
Maximální užitečné zatížení (kg)	1 207	1 398	1 208	1 400	1 124	1 324	1 230
Max. hmotnost brzděného přívěsu (kg)	2 500	2 500	2 500	2 500	2 500	2 500	2 500
Max. hmotnost nebrzděného přívěsu (kg)	750	750	750	750	750	750	750
ZADNÍ POHON					L3H2		
VERZE	P3		P4		P5		
Jednoduchá zadní náprava (JM) / Zdvojená zadní náprava (DM)	JM		DM		DM		
Maximální povolená hmotnost (kg)	3 500		3 500		4 500		
Pohotovostní hmotnost (kg)	2 393		2 553		2 553		
Provozní hmotnost* (kg)	2 468		2 628		2 628		
Maximální užitečné zatížení (kg)	1 107		947		1 947		
Max. hmotnost brzděného přívěsu (kg)	2 500		3 000		3 000		
Max. hmotnost nebrzděného přívěsu (kg)	750		750		750		

* Provozní hmotnost vč. všech provozních kapalin, 90 % paliva a řidiče 75 kg.

KAPACITA - POČET EUROPALET



L1 přední pohon

L2 přední pohon

L3 přední pohon

L3 zadní pohon JM

L3 zadní pohon DM

TECHNICKÉ ÚDAJE

MOTORIZACE	dCi 135	dCi 150 Energy	dCi 180 Energy	dCi 130	dCi 145 Energy	dCi 165 Energy
Emisní norma	Euro 6	Euro 6	Euro 6	Euro VI	Euro VI	Euro VI
Systém vstřikování	Common rail s turbem s pevnou geometrií	Common rail s turbem s pevnou geometrií	Common rail s turbem s pevnou geometrií	Common rail s turbem s pevnou geometrií	Common rail s turbem s pevnou geometrií	Common rail s turbem s pevnou geometrií
Turbokompresor	Twin turbo	Twin turbo	Twin turbo	Twin turbo	Twin turbo	Twin Turbo
Maximální výkon kW (k)	100 (135)	110 (150)	132 (180)	96 (130)	107 (145)	120 (165)
při otáčkách / min	3 500	3 500	3 500	3 500	3 500	3 500
Maximální točivý moment Nm	360	385	400	330	360	380
při otáčkách / min	1 500	1 500	1 500	1 500	1 500	1 500
Počet válců	4	4	4	4	4	4
Počet ventilů	16	16	16	16	16	16
Zdvihový objem	2 298	2 298	2 298	2 298	2 298	2 298
Systém Stop&Start	–	•	•	–	•	•
Nádrž pro aditivum AdBlue (L)	28	28	28	28	28	28
Filtr pevných částic	•	•	•	•	•	•
Převodovka	Manuální 6-stupňová					
Servisní interval	40 000 km / 2 roky					

BRZDY

Přední kotoučové ventilované Ø (mm) / tloušťka (mm)	302 / 28
Zadní kotoučové ventilované Ø (mm) / tloušťka (mm)	305 / 12 (jednoduchá zadní náprava) a 305 / 15 (zdvojená zadní náprava)

SPOTŘEBY A EMISE

Homologační protokol	WLTP	WLTP	WLTP	NEDC	NEDC	NEDC
Kombinovaný l/100 km (FWD/RWD JM/RWD DM)	8,7–10,2	8,6–10,1	8,9–10,5	- / 8,6 / 9	6,6 / 8,1 / 8,6	6,9 / 8,1 / 8,6
Emise CO ₂ (g/km) (FWD/RWD JM/RWD DM)	228–268	226–266	233–275	- / 224 / 233	175 / 211 / 225	183 / 211 / 225

ROZMĚRY PNEUMATIK**

	SÉRIE	ALTERNATIVA
Přední pohon verze P1 a P2	225 / 65 R 16 C 112 / 110 R	
Přední pohon verze P3	225 / 65 R 16 C 112 / 110 R	235 / 65 R 16 C 115 / 113 R
Zadní pohon jednomontáž P3	235 / 65 R 16 C 115 / 113 R	235 / 65 R 16 CP 115 R
Zadní pohon P4 / P5	195 / 75 R 16 C 107 / 105 T	

* Uvedené spotřeby paliva a emise CO₂ jsou změřeny metodikou stanovenou dle platných právních předpisů vyžadovaných pro homologaci vozidla a slouží k porovnání vozidel v daných parametrech za stejných podmínek. Běžná spotřeba se může od těchto údajů lišit v závislosti na charakteru jízdy, zatížení vozidla, povětrnostních podmínkách a profilu trasy.

** Uvedené rozměry pneumatik pro jednotlivé motorizace jsou pouze orientační a vždy záleží na vybrané verzi nebo příplatkové výbavě. Více informací Vám sdělí případně Váš prodejce.

SERVISNÍ SMLOUVY

	Přední pohon	Zadní pohon
GARANANCE PLUS (Odstranění mechanických, elektrických a elektronických závad a poskytnutí asistenčních služeb RENAULT ASSISTANCE)		
3 roky / 100 000 km	6 490	6 490
4 roky / 150 000 km	16 990	16 990
EASY SERVICE (GARANANCE PLUS + pravidelné servisní prohlídky předepsané výrobcem + COMFORT ASSISTANCE)		
3 roky / 100 000 km	22 390 16 990	20 090 16 990
4 roky / 150 000 km	40 890 31 990	35 790 31 990

V případě zájmu o jinou kombinaci délky smlouvy / km prosím kontaktujte Vašeho prodejce.

Podrobné krytí servisních smluv GARANANCE PLUS a EASY SERVICE naleznete ve Všeobecných obchodních podmínkách.

Uvedené ceny jsou bez DPH.

Servisní smlouvu EASY SERVICE za PROMO cenu je možné uzavřít během prvních tří měsíců od uvedení vozu do provozu.

Nezávazné ceny bez DPH doporučené společností Renault Česká republika, a. s. V ceně vozu není zahrnuta povinná výbava. Veškeré ceny a údaje jsou pouze informativní a nezavazují žádnou ze smluvních stran k uzavření smlouvy. Pokud máte zájem zakoupit produkt nebo službu, je nutné uzavřít písemnou smlouvu s podpisem jednajících osob. Konkrétní nabídku konzultujte vždy se svým nejbližším prodejcem Renault. Renault Česká republika, a. s. si vyhrazuje právo aktualizovat či změnit příslušné specifikace vozidel či příslušenství.