


RENAULT CAPTUR

ceník



verze	ceníková cena	cena včetně výkupního bonusu	měsíční splátka
ZEN			
TCe 90	440 000	410 000	3 820
TCe 100 LPG	455 000	425 000	3 950
TCe 140	495 000	465 000	4 340
INTENS			
TCe 90	490 000	450 000	4 170
TCe 140	545 000	505 000	4 690
TCe 140 EDC	595 000	555 000	5 120
E-Tech Hybrid 145 ¹⁾	638 000	598 000	5 590
E-Tech Plug-in 160	765 000	725 000	6 700
R.S.LINE			
TCe 140	585 000	545 000	5 040
TCe 160 EDC	655 000	615 000	5 650
E-Tech Hybrid 145 ¹⁾	678 000	638 000	5 940



skladové vozy Renault Captur na www.bezcekani.renault.cz

 <p>výkupní bonus až 40 000 Kč*</p>	 <p>sleva až 4 000 Kč na nákup příslušenství**</p>	 <p>plug-in hybrid již za 6 700 Kč měsíčně s financováním Easy***</p>
---	---	--

www.renault.cz

sledujte nás na sociálních sítích



1) K dispozici později.

20220114-24

* Výkupní bonus 30 000 Kč platí pro výbavu Zen, výkupní bonus 40 000 Kč platí pro výbavy Intens a R.S. Line. Výkupní bonus platí pouze pro fyzické osoby a není kumulovatelný s velkoobětelskými podmínkami.

** Nabídka se vztahuje na ceny příslušenství bez montáže. Při nákupu příslušenství nad 10 000 Kč získáte slevu 2 000 Kč, při nákupu příslušenství nad 15 000 Kč získáte slevu 3 000 Kč, při nákupu příslušenství nad 20 000 Kč získáte slevu 4 000 Kč. Veškeré zmiňované částky jsou včetně DPH. Pro více informací kontaktujte vašeho dealera.

*** Nabídka financování Renault Easy pro model Renault Captur E-Tech Plug-in 160 Intens: 725 000 Kč vč. DPH, výše úvěru: 507 500 Kč, jednorázová splátka hrazená klientem: 217 500 Kč, úroková sazba: 6,88 %, RPSN: 11,0 %, 1. - 59. měsíční splátka úvěru: 5 012 Kč, 60. splátka úvěru: 362 000 Kč, 1. - 60. měsíční splátka havarijního pojištění a povinného ručení: 1 688 Kč, poplatek za poskytnutí úvěru: 0 Kč, celková částka k uhrazení: 758 988 Kč, délka úvěru: 60 měsíců, nájezd: 15 000 km/rok. Celková měsíční splátka včetně pojištění 6 700 Kč. Renault Finance znamená financování poskytované společností RCI Financial Services, s.r.o.

5 LET
ZÁRUKA
RENAULT

Renault Captur – vyberte si ten pravý

ZEN

hlavní prvky sériové výbavy:

- full LED přední světlomety
- systém varování před opuštěním jízdního pruhu s aktivní korekcí jízdní dráhy
- rozpoznávání dopravních značek
- tempomat s omezovačem rychlosti
- přední, boční a hlavové airbagy
- multimediální systém Easy Link 7"
- přístrojový štít 4,2"
- e-call
- světelný senzor
- výškově nastavitelné sedadlo řidiče
- elektricky nastavitelná a vyhřívaná vnější zpětná zrcátka
- manuální klimatizace
- volant potažený umělou kůží
- středová konzole s loketní opěrkou
- 17" ocelová kola flexwheel
- nemetalický lak modrá Marine Fumé



INTENS

hlavní prvky sériové výbavy navíc oproti Zen:

- full LED světlomety se světelným podpisem ve tvaru písmene C, 3D efektem u zadních světel a automatickým přepínáním dálkových světel
- zadní parkovací senzory
- přístrojový štít 7"
- dešťový senzor
- automatická klimatizace
- poloautomatická parkovací brzda
- hands-free karta Renault
- elektricky sklopná vnější zpětná zrcátka
- elektrochromatické vnitřní zpětné zrcátko
- výškově nastavitelné sedadlo spolujezdce
- čalounění v kombinaci látky/umělé kůže
- disky kol z lehkých slitin 17"
- 2barevná karoserie



R.S. LINE

hlavní prvky sériové výbavy navíc oproti Intens:

- poloautomatická parkovací brzda s funkcí auto-hold
- systém Multi-sense (3 režimy nastavení celého vozu) s ambientním osvětlením interiéru
- sportovní nárazník s integrovanou lištou F1
- boční lišty v barvě Gun Metal
- zadní difuzor v barvě Gun Metal
- zatmavená zadní skla
- hliníkové sportovní pedály
- plovoucí středová konzole s voličem převodovky typu e-shifter (pro verzi TCe 160 EDC a E-Tech Hybrid 145)
- dekory v interiéru se strukturou karbonu
- čalounění s prvky z umělé kůže a červeným prošíváním
- červené prvky na ventilačních otvorech
- tmavá stropnice
- volant potažený perforovanou kůží s logem R.S. Line
- disky kol z lehkých slitin 18", design Magny Cours



vstříc zážitkům – Renault Captur



Renault Captur – stylový společník pro všechny vaše cesty do města, na venkov, za zážitky



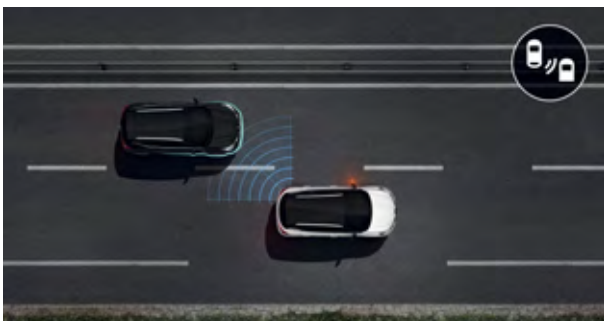
vše dokonale pod kontrolou

Díky multimediálnímu systému Easy Link s až 9,3" displejem budete mít přehled o všem důležitém. Navigační systém s dynamickým přizpůsobením trasy dle aktuální situace, počasí, vaše oblíbené aplikace a hudba prostřednictvím Apple CarPlay/Android Auto nebo například ceny paliva na nejbližších čerpacích stanicích. To vše vám je k dispozici.



už žádné kompromisy

Stylový exteriér ve stylu SUV s výraznými křivkami a vyšší světlou výškou si hned oblíbíte. Potěšit ale můžete i vaši racionální stránku. Díky prvkům jako je jednoduše posuvná druhá lavice, která zvýší objem zavazadelníku na 536 litrů, nebo dvojitě dno zavazadelníku se už nemusíte rozhodovat mezi praktičností a stylem.



bezpečně, bezstarostně

Díky inovativním technologiím může být cestování bezpečnější. Systém sledování mrtvého úhlu, adaptivní tempomat, Easy Pilot – asistent pro jízdu po dálnici a v kolonách, varování před opuštěním jízdního pruhu nebo kamerový systém 360° – 4 kamery s funkcí zobrazení okolí vozu z ptáčích perspektiv a možností přepínání pohledu. Nyní může být řízení bezstarostné.



dynamický a stylový

Sportovní verze R.S. Line promění cesty v zážitek. Výrazné designové prvky exteriéru, zadní difuzor v šedé Gun Metal, zatmavená zadní skla nebo sportovní nárazník podtrhují její dynamičnost. Atmosféru sportovního vozu navíc dodává i interiér vybavený hliníkovými sportovními pedály, čalouněním sedadel s prvky umělé kůže a červeným prošíváním, dekory se strukturou karbonu nebo volantem s perforovanou kůží.

Renault Captur E-Tech Hybrid 145 a E-Tech Plug-in 160



**radost z jízdy, výkon i úspora paliva a emisí CO₂
vyberte si to pravé pro vás z nabídky Captur E-Tech**

úspornější, a přece bez starostí Captur E-Tech Hybrid 145

Technologie E-Tech Hybrid přináší spojení elektrického pohonu s pohonem benzinovým. Nejen, že hybridní provoz snižuje provozní náklady a je šetrný k životnímu prostředí, ale ani vás nijak neomezuje. Renault Captur E-Tech Hybrid totiž není nutné nabíjet – elektromotor získává energii například rekuperací a vy se tak nemusíte o jeho provoz starat. Navíc zvládnete 80 % času jízdy ve městě na elektřinu a spotřebu ve městě tak snížíte až o 40 %. Systém sám přepíná mezi benzinovým a elektrickým pohonem, vše je tak velmi pohodlné a přirozené.



přizpůsobivý, úsporný Captur E-Tech Plug-in 160

Toužíte po elektrickém výkonu, úspornosti a zároveň chcete cestovat bez omezení? Captur E-Tech Plug-in 160 nabízí spojení všech těchto vlastností. Vůz můžete snadno nabíjet i u vás doma z 230 V zásuvky. Dojezd 50 km (kombinovaný cyklus WLTP) na elektřinu vám umožní významně uspořit náklady například na cestování do práce. V případě delších cest se však zároveň nemusíte omezovat, Renault Captur E-Tech Plug-in 160 se umí po vybití akumulátoru sám přepnout do hybridního režimu.



pohodlně, efektivně – Renault E-Tech

Renault E-Tech je inovativní a exkluzivní technologie, která je chráněna 150 patenty a byla vyvinuta ve spolupráci s týmem Renault F1 na základě našich zkušeností v oblasti elektromobilů. Captur E-Tech je vybaven multimódovou automatickou převodovkou, která zajistí efektivní a bezstarostnou jízdu. Převodovka navíc disponuje režimem B, díky kterému můžete jezdit téměř bez brzdového pedálu. Při jízdě v režimu B totiž elektromotor výrazně brzdí při uvolnění plynového pedálu a ukládá elektrickou energii, aby ji následně mohl využít a snížil spotřebu.



sériová a volitelná výbava

	poznámka	Zen	Intens	Intens E-Tech Plug-in	R.S. Line
pakety					
pack zen (automatická klimatizace, světlý a dešťový senzor, hands-free karta Renault)		15 000	-	-	-
pack navigace (multimediální a navigační systém Easy Link, displej 7", systém rozpoznávání dopravních značek s upozorněním na překročení povolené rychlosti, indukční nabíječka telefonu)		14 000	14 000	-	14 000
pack navigace plus (multimediální a navigační systém Easy Link 9,3", indukční nabíječka telefonu)	<i>nutno s některým pack parking</i>	-	22 000	10 000	22 000
pack parking (přední a zadní parkovací senzory, zadní parkovací kamera)		13 000	8 000	8 000	8 000
pack parking 360 (přední a zadní parkovací senzory, kamerový systém 360° – 4 kamery s funkcí zobrazení okolí vozu z ptáčích perspektiv a možností přepínání pohledu)		-	12 000	12 000	-
pack parking 360 plus (přední, boční a zadní parkovací senzory, kamerový systém 360° – 4 kamery s funkcí zobrazení okolí vozu z ptáčích perspektiv a možností přepínání pohledu, inteligentní parkovací asistent Easy Park Assist)	<i>nutno s pack navigace plus</i>	-	-	-	20 000
pack winter (vyhřívání přední sedadla, vyhřívání volant, kůží potažený volant, vyhřívání čelního skla)	<i>na Zen nutno s pack zen</i>	15 000	15 000	-	-
pack easy pilot (Easy Pilot – asistent pro jízdu po dálnici a v kolonách, adaptivní tempomat, systém sledování mrtvého úhlu, vyhřívání volant)	<i>pouze pro TCe 160 EDC</i>	-	-	-	20 500
pack winter r.s. line (vyhřívání čelního skla, vyhřívání přední sedadla)	<i>nutno s pack easy pilot pro TCe 160 EDC, na TCe 140 nutno s pack safety</i>	-	-	-	10 000
pack city (systém sledování mrtvého úhlu, rear cross traffic alert)	<i>nutno s pack parking nebo pack parking 360 plus</i>	-	-	-	7 500
pack multi-sense (Multi-sense, ambientní osvětlení interiéru, automatická parkovací brzda s funkcí auto-hold)		-	6 000	-	-
pack standard safety (bez aktivního nouzového brzdění a safe distance warning)	<i>dočasně povinné pro výbavu Zen a Intens</i>	-7 500	-7 500	-7 500	-
pack safety (adaptivní tempomat, systém sledování mrtvého úhlu)	<i>pouze pro TCe 140</i>	-	-	-	12 000
pack design 17 (disky kol z lehkých slitin 17", design Bahamas, stříbrná, zatmavená zadní skla, automatické přepínání dálkových světel)		15 000	-	-	-
pack design 18 (disky kol z lehkých slitin 18", design Pasadena, šedá s diamantovým efektem, zatmavená zadní skla)		-	15 000	15 000	-

• v sérii

P dostupné v balení

sériová a volitelná výbava

poznámka	Zen	Intens	Intens E-Tech Plug-in	R.S. Line
----------	-----	--------	-----------------------------	-----------

aktivní a pasivní bezpečnost

ABS s elektronickým rozdělovačem brzdné síly a asistenčním systémem brzd	•	•	•	•
elektronický stabilizační systém ESC s protiprokluzovým systémem ASR a kontrolou nedotáčivosti CSV	•	•	•	•
asistent rozjezdu do kopce	•	•	•	•
systém kontroly tlaku v pneumatikách	•	•	•	•
čelní airbagy na straně řidiče a spolujezdce s možností deaktivace airbagu	•	•	•	•
boční airbagy na straně řidiče a spolujezdce	•	•	•	•
hlavové airbagy pro první a druhou řadu sedadel	•	•	•	•
tříbodové bezpečnostní pásy s automatickými předpínači a nastavitelnou výškou na předních sedadlech	•	•	•	•
tříbodové bezpečnostní pásy ve druhé řadě s předpínači pro boční sedadla	•	•	•	•
systém isofix – příprava pro upevnění dětské sedačky na zadních bočních sedadlech a na sedadle spolujezdce	•	•	•	•
rozsvícení výstražných světel v případě nouzového brzdění nebo nehody	•	•	•	•
tempomat s omezovačem rychlosti	•	•	•	•
systém varování před opuštěním jízdního pruhu s automatickou korekcí jízdní dráhy	•	•	•	•
systém rozpoznávání dopravních značek	•	•	-	•
systém rozpoznávání dopravních značek s upozorněním na překročení povolené rychlosti				
		<i>pro výbavu Zen pack navigace</i>		
	P	<i>pro výbavy Intens a R.S. Line pack navigace / pack navigace plus</i>	•	P
active emergency braking system s detekcí chodců a cyklistů	-	-	-	•
safe distance warning system	-	-	-	•
e-call – systém pro přivolání pomoci v případě nehody	•	•	•	•
systém sledování mrtvého úhlu				
		<i>pro výbavu R.S. Line pack city</i>	-	P
rear cross traffic alert – upozornění na vozidla přijíždějící z příčného směru při opuštění parkovacího místa				
	-	<i>pack city</i>	-	P

• v sérii

P dostupné v balení

sériová a volitelná výbava

	poznámka	Zen	Intens	Intens E-Tech Plug-in	R.S. Line
komfort					
manuální klimatizace		•	-	-	-
automatická klimatizace jednozónová	<i>pack zen</i>	P	•	•	•
centrální zamykání s dálkovým ovládním		•	•	•	•
hands-free karta Renault pro bezklíčové odemykání a startování	<i>pack zen</i>	P	•	•	•
výškově a podélně nastavitelný volant		•	•	•	•
volant potažený umělou kůží		•	•	•	•
volant potažený jemnou kůží	<i>pro výbavu Zen pack winter zen pro výbavu Intens pack winter plus intens</i>	P	P	-	-
vyhřívání volant	<i>pro výbavu Intens pack winter plus intens</i>	-	P	-	-
elektrické ovládání předních oken s impulzním ovládním		•	•	•	•
elektrické ovládání zadních oken s impulzním ovládním		•	•	•	•
sedadlo řidiče manuálně nastavitelné v 6 směrech		•	•	•	•
sedadlo spolujezdce manuálně nastavitelné v 6 směrech		-	•	•	•
vyhřívání předních sedadel	<i>pro výbavu Zen pack winter zen pro výbavu Intens pack winter intens / pack winter plus intens</i>	5 000 / P	5 000 / P	5 000	5 000 / -
zadní sedadla s děleným opěradlem v poměru 2/3 : 1/3 se 3 výškově nastavitelnými hlavovými opěrkami		•	•	•	•
zadní lavice, posuvná		•	•	•	•
dvojitá podlaha zavazadlového prostoru	<i>pro výbavu Zen pouze pro motorizaci TCe 100 LPG</i>	2 500	•	-	•
dvojitá podlaha zavazadlového prostoru, dojezdová rezerva	<i>nelze pro motorizaci TCe 100 LPG</i>	7 500	-	-	-
plovoucí středová konzola s voličem převodovky typu „e-shifter“ a odkládacím prostorem	<i>nutno s pack multi-sense a poloautomatickou parkovací brzdou s funkcí auto-hold, nelze pro TCe 140</i>	-	5 000	5 000	•
přední loketní opěrka s úložným prostorem		•	•	•	•
indukční nabíječka telefonu	<i>pack navigace, pack navigace plus</i>	P	P	•	P

• v sérii

P dostupné v balení

sériová a volitelná výbava

	poznámka	Zen	Intens	Intens E-Tech Plug-in	R.S. Line
řízení					
elektrický posilovač řízení		•	•	•	•
poloautomatická parkovací brzda		-	•	-	•
poloautomatická parkovací brzda s funkcí auto-hold	<i>pack multi-sense</i>	-	P	•	•
systém Multi-sense (3 režimy nastavení celého vozu) s ambientním osvětlením interiéru	<i>pack multi-sense nutno s poloautomatickou parkovací brzdou s funkcí auto-hold</i>	-	P	•	•
zadní parkovací senzory		5 000	•	•	•
zadní a přední parkovací senzory, zadní parkovací kamera	<i>pack parking</i>	P	P	P	P
zadní a přední parkovací senzory, kamerový systém 360° (4 kamery s funkcí zobrazení okolí vozu z ptačí perspektivy s možností přepínání pohledů)	<i>pack parking 360</i>	-	P	P	-
zadní, přední a boční parkovací senzory, kamerový systém 360 (4 kamery s funkcí zobrazení okolí vozu z ptačí perspektivy a možností přepínání pohledu), Easy Park Assist	<i>pack parking 360 plus</i>	-	-	-	P
palubní počítač		•	•	•	•
ukazatel optimálního rychlostního stupně		•	•	•	•
imobilizér		•	•	•	•
sada na opravu pneumatik		•	•	•	•
rezervní kolo		5 000	5 000	-	5 000
předpříprava z výroby pro tažné zařízení – labutí krk		5 000	5 000	5 000	5 000
předpříprava z výroby pro tažné zařízení – demontovatelné, bez nářadí		6 000	6 000	6 000	6 000
předpříprava z výroby pro tažné zařízení – elektricky ovládané, výklopné	<i>nelze na TCe 100 LPG</i>	7 000	7 000	7 000	7 000
viditelnost a osvětlení					
full LED světlomety LED Pure Vision		•	-	-	-
full LED světlomety LED Pure Vision Performance se světelným podpisem ve tvaru písmene „C“		-	•	•	•
automatické přepínání dálkových světel		-	•	•	•
LED denní svícení		•	•	•	•
LED zadní světlomety		•	-	-	-
LED zadní světlomety s 3D světelným podpisem		-	•	•	•
vnější zpětná zrcátka elektricky nastavitelná a vyhřívaná, manuálně sklopná		•	0	0	0
vnější zpětná zrcátka elektricky nastavitelná a vyhřívaná, elektricky sklopná	<i>pro Intens pouze s pack parking 360, pro R.S. Line pouze s pack easy pilot, pack parking 360 plus, pack safety</i>	-	0	0	0
tónovaná skla		•	•	•	•
vyhřívané čelní sklo	<i>pro výbavu Zen pack winter zen pro výbavu Intens pack winter intens / pack winter intens plus</i>	P	P	-	-
zatmavená zadní skla	<i>pro výbavu Zen pack design 17 pro výbavu Intens a E-Tech Plug-in pack design 18</i>	P	P	P	•
světelný senzor		•	-	-	-
dešťový a světelný senzor	<i>pack zen</i>	P	•	•	•
elektrochromatické vnitřní zpětné zrcátko		-	•	•	•

• v sérii

P dostupné v balení

sériová a volitelná výbava

	poznámka	Zen	Intens	Intens E-Tech Plug-in	R.S. Line
nabíjení					
palubní nabíječka 3,7 kW		-	-	•	-
kabel pro nabíjení flexi pro standardní zásuvku 8/10 A, délka 6,5 m		-	-	•	-
kabel pro nabíjení flexi pro standardní 8/10 A a průmyslovou zásuvku 14 A, délka 6,5 m		-	-	5 000	-
kabel pro nabíjení T2 kompatibilní s wallboxem, délka 6,5 m		-	-	7 500	-

multimédia

přístrojový štít s analogovými přístroji a 4,2" barevným multifunkčním displejem		•	-	-	-
přístrojový štít se 7" barevným multifunkčním displejem		-	•	-	•
přístrojový štít s 10" barevným multifunkčním displejem		-	-	•	-
multimediální systém Easy Link, displej 7" (hudební systém Arkamys, 6 reproduktorů, Bluetooth s funkcí audiostreamingu, 2 USB vstupy, podporuje Apple CarPlay, ovládání rádia pod volantem)		•	•	-	•
multimediální a navigační systém Easy Link, displej 7" (navigační systém s dynamickým plánováním trasy dle aktuální dopravní situace, vyhledávání bodů zájmu přes Google Places, hudební systém Arkamys, 6 reproduktorů, Bluetooth s funkcí audiostreamingu, USB vstup, podporuje Apple CarPlay, ovládání rádia pod volantem, online služby)	pack navigace	P	P	•	P
multimediální a navigační systém Easy Link, displej 9,3" (navigační systém s dynamickým plánováním trasy dle aktuální dopravní situace, vyhledávání bodů zájmu přes Google Places, 3D zobrazení budov ve velkých sídlech, hudební systém Arkamys, 6 reproduktorů, Bluetooth s funkcí audiostreamingu, 2 USB vstupy, podporuje Apple CarPlay, ovládání rádia pod volantem, online služby)	pack navigace plus nutno s některým pack parking nebo pack city	-	P	P	P

vnitřní vzhled

tmavý interiér, světlý strop a obložení A sloupků		•	•	•	-
tmavý sportovní interiér, tmavá stropnice a tmavé obložení sloupků		-	-	-	•
látkové čalounění 3D Mountain, tmavé		•	-	-	-
kombinace látkového čalounění s umělou kůží, šedé / tmavé, s bílým okrajem		-	•	•	-
kombinace látkového čalounění s umělou kůží, černé s červeným a stříbrným prošíváním		-	-	-	•

vnější vzhled

vnější zpětná zrcátka černá lesklá / v barvě střechy	na výbavu Intens černá lesklá v případě jednobarevného provedení, na výbavu Zen v barvě střechy v případě dvoubarevného provedení	•/-	-/-	-/-	-/-
kličky předních dveří v barvě karoserie		•	•	•	•
chromovaná maska chladiče		•	•	•	•
chromovaná lišta kolem bočních oken		-	•	•	•
lišta na spodní hraně dveří chromovaná / šedá Gun Metal		-/-	•/-	•/-	-/-
podélné střešní lišty		6 000	6 000	6 000	6 000
ocelové disky kol 17", flexwheel s designem okrasných krytů kol Nympha		•	-	-	-
disky kol z lehkých slitin 17", design Bahamas, stříbrné	pack design 17	P	•	•	•
disky kol z lehkých slitin 18", design Pasadena, šedá Erb s diamantovým efektem	pack design 18	-	P	P	-
disky kol z lehkých slitin 18", design Magny Cours		-	-	-	•
nemetalický lak modrá Marine Fumé		0	0	0	0
metalický lak šedá Highland, šedá Cassiopée, černá Etoile		14 000	14 000	14 000	14 000
speciální metalický lak červená Flamme, oranžová Atacama, modrá Iron, bílá Nacré		17 000	17 000	17 000	17 000
jednobarevné provedení karoserie		•	0	0	0
dvoubarevné provedení karoserie (černá střecha)		12 000	•	•	•

- v sérii
- P dostupné v balení
- 0 volitelné za 0 Kč

originální příslušenství Renault

design

boční nášlapy – pravý a levý	6 190
shark anténa	1 690
chromované kryty zpětných zrcátek	2 190
sportovní pedály	1 990
vnitřní kryty předních prahů dveří s nápisem Captur	899



interiér

textilní koberce – různá barevná provedení	od 1 690
gumové koberce – sada 4 kusů	1 890
chladicí box	2 990
bezdrátová indukční nabíječka na smartphone do středové konzole	2 790
věšák za opěrku hlavy	1 190
ochrana zavazadlového prostoru EasyFlex	4 490
vana zavazadlového prostoru	1 790



bezpečnost

bezpečnostní šrouby disků – sada 4 kusů	1 090
sada povinné výbavy Renault (autolékárnička, výstražný trojúhelník, pracovní rukavice, reflexní vesta, lano)	999
kamera pro nahrávání provozu	od 3 980
dětská sedačka Dualfix i-SIZE – od narození do 105 cm / 18 kg / 4 roky	15 290
sněhové řetězy – Premium Grip – 17" a 18"	10 590



přeprava

střešní tyče QuickFix	4 490
střešní box (380–630 l)	od 9 790
nosič jízdního kola na střešní tyče	3 190
nosič jízdních kol Coach na tažné zařízení – 2 kola – 13 pin	12 190
nosič lyží Thule 7324 (pro 4 páry lyží / 2 snowboardy)	3 890
tažné zařízení labutí krk (pro vozidla bez předpřípravy z výroby)	10 490
tažné zařízení demontovatelné bez nářadí (pro vozidla bez předpřípravy z výroby)	od 13 990
tažné zařízení labutí krk (pro vozidla s předpřípravou z výroby)	3 190
tažné zařízení demontovatelné bez nářadí (pro vozidla s předpřípravou z výroby)	od 6 590



Nabídka zimních kompletních kol a pneumatik

<p>ZIMNÍ PNEUMATIKA</p> <p>NOKIAN WR SNOWPROOF 215/60 R17 96H C B A69 dB</p> <p>2 899 Kč/ks 11 556 Kč/sada 4 ks</p> <p>PŘEZUTÍ JEN 299 Kč</p> <ul style="list-style-type: none"> ▲ špičková kvalita ▲ renomovaný výrobce 	<p>KOMPLET S PLECHOVÝM DISKEM</p> <p>FULDA KR. CONTROL SUV 215/60 R17 96H C C C B72 dB</p>  <p>5 129 Kč/ks 20 516 Kč/sada 4 ks</p> <ul style="list-style-type: none"> ▲ ventilek Standard ▲ disk Flexi černý ▲ montáž ▲ ozdobný kryt kola 	<p>KOMPLET S HLINÍKOVÝM DISKEM</p> <p>FULDA KR. CONTROL SUV 215/60 R17 96H C C C B72 dB</p>  <p>6 579 Kč/ks 26 316 Kč/sada 4 ks</p> <ul style="list-style-type: none"> ▲ ventilek Standard ▲ disk Bahamas ▲ montáž ▲ středová krytka
---	--	---

VYSVĚTLIVKY: C valivý odpor C brzdné vlastnosti na mokru B vnější hlučnost

Uvedené ceny jsou v Kč za 1 kus včetně DPH. Cena kompletních kol již zahrnuje jejich komplekci, montáž na vůz (práce a drobný materiál, ventilk, závaží) a ozdobné kryty kol / středové krytky, jejichž design je zvolen dle aktuální dostupnosti. Akční nabídku samostatných pneumatik naleznete na pneumatiky.renault.cz či u svého autorizovaného prodejce a v servisu Renault, se kterým prosím konzultujte aktuálnost doporučených cen. Nabídka platí do 31. 1. 2022 nebo do vyprodání zásob u participujících autorizovaných prodejců a servisů Renault. Obrázky jsou pouze ilustrativní. Tisková chyba vyhrazena.

smluvní záruky

	TCe 90	TCe 100 LPG	TCe 140	TCe 140 EDC	TCe 160 EDC	E-Tech Hybrid 145	E-Tech Plug-in 160
smluvní záruka Renault – 5 let / 100 000 km
navýšení krytí záruky na 150 000 km*	4 790	4 790	4 790	4 790	4 790	7 990	7 990

servisní smlouvy

servisní smlouva Easy service (pravidelné servisní prohlídky předepsané výrobcem + Comfort Assistance) – 5 let / 60 000 km	13 990 22-890	13 990 26-590	13 990 26-490	13 990 26-490	13 990 26-490	13 990 31-390	13 990 30-590
servisní smlouva Easy service (pravidelné servisní prohlídky předepsané výrobcem + Comfort Assistance) – 5 let / 100 000 km	17 990 27-890	17 990 32-790	17 990 32-590	17 990 32-590	17 990 32-590	17 990 36-790	17 990 35-790

* v ceně vozidla

V případě zájmu o jinou kombinaci délky smlouvy a nájezdu kilometrů kontaktujte Vašeho prodejce. Součástí smluvní záruky Renault jsou asistenční služby Renault Assistance. Podrobné krytí smluvní záruky a Renault Assistance naleznete v záručních podmínkách k novému vozu. Asistenční služby Renault Comfort Assistance jsou poskytovány v případě, že na vozidle dojde k následujícím událostem, jejichž následkem je vozidlo nepojízdné nebo nezpůsobilé k provozu na pozemních komunikacích podle příslušných předpisů: defekt pneumatiky, vybití baterie, záměna paliva, nedostatek paliva a zamrznutí paliva, ztráta nebo zabouchnutí klíčů nebo karty od vozidla, přimrznutí ruční brzd, poškození motorové části vozu zvěří. Podrobné krytí servisních smluv včetně asistenčních služeb Comfort Assistance naleznete ve **Všeobecných obchodních podmínkách**.

Servisní smlouva Easy service pro motorizace E-Tech obsahuje výměnu autobaterie 12 V. Uvedené ceny jsou včetně DPH.

* Nabídka navýšení krytí záruky je platná pouze v případech, kdy již byla na dané vozidlo poskytnutá záruka na 5 let / 100 000 km v ceně nového vozu.

Servisní smlouvu Easy service za PROMO cenu je možné uzavřít během prvních tří měsíců od uvedení vozu do provozu.

technické údaje a rozměry

motorizace	TCe 90	TCe 100 LPG	TCe 140	TCe 140 EDC	TCe 160 EDC
typ převodovky	manuální 6stupňová	manuální 6stupňová	manuální 6stupňová	dvouspojková EDC – 7stup. automatická	dvouspojková EDC – 7stup. automatická
zdvihový objem (cm ³)	999	999	1 333	1 333	1 333
palivo	benzín	benzín / LPG	benzín	benzín	benzín
počet válců / ventilů	3/12	3/12	4/16	4/16	4/16
typ vstřikování	nepřímé	nepřímé	přímé	přímé	přímé
maximální výkon (kW/k) při otáčkách (ot./min)	67 / 91 při 4 600	74 / 100 při 4 600 (LPG) 67 / 90 při 4 800 (benzín)	103 / 140 při 4 500 až 6 000	103 / 140 při 4 500 až 6 000	116 / 158 při 1 800 až 3 750
maximální točivý moment (Nm) při otáčkách (ot./min)	160 při 2 000 až 3 750	160 při 2 100 až 3 750 170 při 2 000 až 3 500	260 při 1 750 až 3 500	260 při 1 750 až 3 500	270 při 1 800 až 3 750
filtr pevných částic	ano	ano	ano	ano	ano
úroveň elektrifikace	-	-	mild-hybrid	mild-hybrid	mild-hybrid
emisní norma	euro 6	euro 6	euro 6	euro 6	euro 6

pneumatiky*

215 / 65 R16	215 / 65 R16	215 / 65 R16	215 / 65 R16	215 / 65 R16
215 / 60 R17	215 / 60 R17	215 / 60 R17	215 / 60 R17	215 / 60 R17
215 / 55 R18	215 / 55 R18	215 / 55 R18	215 / 55 R18	215 / 55 R18

výkony


maximální rychlost (km/h)	168	173	196	196	204
zrychlení 0–100 km/h (s)	14,0	13,0	10,3	9,2	8,5

spotřeba a emise (WLTP)**

kombinovaný cyklus (l/100 km)	5,9	5,9 / 7,7 ¹⁾	5,8	5,9–6,0	5,9
emise CO ₂ (g/km)	133	133 / 119 ¹⁾	131	134–135	133
objem palivové nádrže (l)	48	48	48	48	48
využitelný objem LPG nádrže (l)	-	32	-	-	-

rozměry a hmotnosti***

světla výška	174	174	174	174	174
objem zavazadlového prostoru (dm ³) metoda VDA	404–536	404–536	404–536	404–536	404–536
provozní hmotnost (kg)	1 257–1 381	1 316–1 420	1 309–1 415	1 342–1 462	1 373
maximální užitečné zatížení (kg)	469–546	435–539	435–541	474–553	447–536
maximální povolená celková hmotnost (kg)	1 753	1 780	1 775	1 834	1 834
maximální povolená celková hmotnost jízdní soupravy (kg)	2 953	2 980	2 975	3 034	3 034
maximální povolená hmotnost brzděného přívěsu (kg)	1 200	1 200	1 200	1 200	1 200
maximální povolená hmotnost nebrzděného přívěsu (kg)	645	655	650	700	685



- 1) LPG
- * Uvedené rozměry pneumatik pro jednotlivé motorizace jsou pouze orientační a vždy záleží na vybrané verzi nebo příplatkové výbavě. Více informací Vám sdělí případně Váš prodejce
- ** Uvedené spotřeby paliva a emise CO₂ jsou změřeny metodikou stanovenou dle platných právních předpisů vyžadovaných pro homologaci vozidla a slouží k porovnání vozidel v daných parametrech za stejných podmínek. Běžná spotřeba se může od těchto údajů lišit v závislosti na charakteru jízdy, zatížení vozidla, povětrnostních podmínkách a profilu trasy
- *** Údaje se mohou lišit v závislosti na výbavě, v údajích je započítána hmotnost řidiče (75 kg). Definitivní technické údaje budou k dispozici později. Probíhá homologace verze vozidla.

technické údaje a rozměry

motorizace

	E-Tech Hybrid 145	E-Tech Plug-in 160
typ převodovky	multimódová automatická – 2 stupně pro elektromotor, 4 stupně pro spalovací motor	multimódová automatická – 2 stupně pro elektromotor, 4 stupně pro spalovací motor
zdvihový objem (cm ³)	1 598	1 598
palivo	benzín / elektřina	benzín / elektřina
počet válců / ventilů	4/16	4/16
typ vstřikování	-	nepřímé
maximální výkon (kW/k) při otáčkách (ot./min)	105 (143) (kombinovaný) 69 (94) při 5 600 (spalovací motor) + 36 (49) (elektromotor) + 15 (20) (startér-generátor)	117 (160) (kombinovaný) 68 (91) při 5 600 (spalovací motor) + 51 (69) (elektrický motor)
maximální točivý moment (Nm) při otáčkách (ot./min)	148 při 3 600 (spalovací motor) + 205 (elektromotor) + 50 (startér-generátor)	144 při 3 200 (spalovací motor) + 205 (elektrický motor)
úroveň elektrifikace	hybrid	plug-in hybrid
emisní norma	euro 6	euro 6

pneumatiky*

	215 / 65 R16	215 / 65 R16
	215 / 60 R17	215 / 60 R17
	215 / 55 R18	215 / 55 R18

výkony

maximální rychlost (km/h)	170	173 (135 EV mód)
zrychlení 0–100 km/h (s)	10,6	10,1

spotřeba a emise (WLTP)**


kombinovaný cyklus (l/100 km)	5,0–5,1	1,4
emise CO ₂ (g/km)	113–115	33–34
objem palivové nádrže (l)	48	39
kapacita baterie (kWh)	1,2	9,8

nabíjení a dojezd

2,3 kW domácí zásuvka (jednofázová 10 A)	-	5 h
3,7 kW zabezpečená zásuvka Green'up (jednofázová 16 A)	-	3 h
dojezd v elektrickém režimu (kombinovaný) (km)	-	50

rozměry a hmotnosti***

světlná výška	174	166
objem zavazadlového prostoru (dm ³) metoda VDA	326–440	265–379
provozní hmotnost (kg)	1 363	1 564–1 625
maximální užitečné zatížení (kg)	480–533	435–496
maximální povolená celková hmotnost (kg)	1 896	2 060
maximální povolená celková hmotnost jízdní soupravy (kg)	2 646	2 810
maximální povolená hmotnost brzděného přívěsu (kg)	750	750
maximální povolená hmotnost nebrzděného přívěsu (kg)	715	650



* Uvedené rozměry pneumatik pro jednotlivé motorizace jsou pouze orientační a vždy záleží na vybrané verzi nebo příplatkové výbavě. Více informací Vám sdělí případně Váš prodejce

** Uvedené spotřeby paliva a emise CO₂ jsou změřeny metodikou stanovenou dle platných právních předpisů vyžadovaných pro homologaci vozidla a slouží k porovnání vozidel v daných parametrech za stejných podmínek. Běžná spotřeba se může od těchto údajů lišit v závislosti na charakteru jízdy, zatížení vozidla, povětrnostních podmínkách a profilu trasy

*** Údaje se mohou lišit v závislosti na výbavě, v údajích je započítána hmotnost řidiče (75 kg).

Nezávazné ceny s DPH doporučené společností Renault Česká republika, a. s. V ceně vozu není zahrnuta povinná výbava. Veškeré ceny a údaje jsou pouze informativní a nezavazují žádnou ze smluvních stran k uzavření smlouvy. Pokud máte zájem zakoupit produkt nebo službu, je nutné uzavřít písemnou smlouvu s podpisem jednajících osob. Konkrétní nabídku konzultujte vždy se svým nejbližším prodejcem Renault. Renault Česká republika, a. s. si vyhrazuje právo aktualizovat či změnit příslušné specifikace vozidel či příslušenství. Smluvní záruka Renault 5 let/100 000 km (dle toho, co nastane dříve) se řídí konkrétními záručními podmínkami, které jsou neoddělitelnou součástí kupní smlouvy.