

# RENAULT MASTER

ceník



## FURGON PŘEDNÍ POHON

verze	max. povolená hmotnost (kg)	objem nákladového prostoru	motorizace	Extra
L2H2P2	3 300	10,8	2,3 dCi 135 k 6e	<b>793 000</b>
			2,3 dCi 135 k 6e	<b>808 000</b>
L2H2P3	3 500	10,8	2,3 dCi 150 k 6e	<b>838 000</b>
			2,3 dCi 180 k dfull	<b>863 000</b>
L3H2P3	3 500	13	2,3 dCi 135 k 6e	<b>828 000</b>
			2,3 dCi 150 k 6e	<b>858 000</b>
			2,3 dCi 180 k dfull	<b>883 000</b>
			2,3 dCi 180 k Quickshift 6e	<b>908 000</b>

## FURGON ZADNÍ POHON

verze	max. povolená hmotnost (kg)	objem nákladového prostoru	motorizace	Extra
L3H2P5	4 500 DM*	12,4	2,3 dCi 165 k dfull	<b>991 000</b>
L4H2P3	3 500	14,9	2,3 dCi 145 k dfull	<b>910 000</b>
			2,3 dCi 165 k dfull	<b>935 000</b>
L4H2P4	3 500 DM*	14,3	2,3 dCi 165 k dfull	<b>965 000</b>

\* Podvozek verze P4 s přípustnou max. hmotností 3 500 kg (homologace N1) je technicky shodný s verzí P5 (4 500 kg / N2 / zadní náprava s dvoumontáží).

## skladové vozy za akční ceny dostupné na Renault bez čekání



### financování s přeplacením jen 4 %<sup>1)</sup>

## FURGON DVOUKABINA PŘEDNÍ POHON

verze	max. povolená hmotnost (kg)	objem nákladového prostoru	motorizace	Extra
L2H2P3	3 500	6,9	2,3 dCi 135 k 6e	<b>868 000</b>
			2,3 dCi 150 k 6e	<b>898 000</b>
			2,3 dCi 180 k dfull	<b>923 000</b>
L3H2P3	3 500	9	2,3 dCi 150 k 6e	<b>918 000</b>
			2,3 dCi 180 k dfull	<b>943 000</b>
			2,3 dCi 180 k Quickshift 6e	<b>968 000</b>

## FURGON DVOUKABINA ZADNÍ POHON

verze	max. povolená hmotnost (kg)	objem nákladového prostoru	motorizace	Extra
L3H2P3	3 500	9	2,3 dCi 165 k dfull	<b>975 000</b>
L3H2P4	3 500 DM*	8,4	2,3 dCi 165 k dfull	<b>1 005 000</b>

\* Podvozek verze P4 s přípustnou max. hmotností 3 500 kg (homologace N1) je technicky shodný s verzí P5 (4 500 kg / N2 / zadní náprava s dvoumontáží).

**skladové vozy za akční ceny dostupné  
na Renault bez čekání**


<b>financování s přeplacením jen 4 %<sup>1)</sup></b>

# Renault Master furgon – vyberte si ten pravý

## EXTRA

### prvky sériové výbavy:

- ABS s elektronickým rozdělovačem brzdné síly a asistenčním systémem brzd, systém nouzového brzdění
- elektronický stabilizační systém ESC vč. asistenta rozjezdu do kopce a systému kontroly trakce Extended Grip a asistenta při poryvech bočního větru Side Wind Assistant
- airbag řidiče
- upozornění na nezapnuté pásy řidiče a spolujezdců
- klíč se 3 tlačítky
- centrální zamykání
- rádio 1DIN, DAB, MP3, Bluetooth, USB, jack
- manuální klimatizace
- ozdobné chromované detaily výdechů klimatizace palubní desky
- impulsní ovládání okna řidiče
- mřížka předního chladiče s chromovými prvky
- přední světlomety s LED denním svícením
- dešťový a světelný senzor
- elektricky ovládaná a vyhřívaná vnější zpětná zrcátka manuálně sklopná
- tónovaná skla
- palivová nádrž 80 litrů
- přední a zadní nárazník nelakovaný
- 16" ocelové disky kol, okrasné kryty kol mini
- plnohodnotná rezerva
- tmavý interiér Carbone
- čalounění Kompo
- čalounění ocelové přepážky uvnitř kabiny
- úložný prostor nad předním oknem
- zásuvka Easy Life před sedadlem spolujezdce
- výsuvný pultík Easy Life, držák nápoje
- sedadlo řidiče výškově a podélně nastavitelné s loketní a bederní opěrkou
- dvoumístné sedadlo spolujezdce se stolkem na zadní straně sklopného opěradla a úložným prostorem pod sedákem
- upevňovací oka integrovaná v podlaze
- ocelová přepážka bez okna
- částečné plastové obložení boků nákladového prostoru
- pravé boční dveře plné
- levá přední část nákladového prostoru plná – bez dveří
- čtyřmístná lavice v druhé řadě (pouze verze dvoukabina)
- zadní dveře otvíratelné do 180°, plné
- nemetalický lak bílá Mineral



Extra



Dvoukabina





**Skvěle využitelný prostor pro náklad, široký výběr verzí, výbavových prvků a důraz na pohodlí posádky. To vše nabízí Renault Master furgon.**



## **snadné nakládání**

Renault Master si můžete plně přizpůsobit vašim potřebám. Vůz lze vybavit zadními dveřmi otevíratelnými do úhlu 270°. Až 12 upevňovacích ok zajišťuje optimální zabezpečení nákladu, zvolit lze také z široké palety ochranného obložení. Samotná manipulace s nákladem je pak opravdu jednoduchá díky širokým vstupním otvorům vzadu a na boku, prostor o objemu 17 m<sup>3</sup> pro až 6 palet je tak perfektně využitelný.



## **dvoukabina pro transport osob i nákladu**

Prostor pro posádku byl ve voze Renault Master navržen s ohledem na komfort a perfektní využitelnost. Řada praktických úložných a odkládacích prostor doplňuje komfortní sedadla a chytré prvky, jako například výsuvný stolek Easy Life. Pro transport většího množství osob i nákladu je ideální verze dvoukabina, která nabízí až 7 míst díky čtyřmístné lavici v druhé řadě.

# sériová a volitelná výbava

pakety		furgon Extra	dvoukabina Extra
<b>paket komfort</b> (tempomat, mlhové světlomety, zadní parkovací senzory) <i>nelze na verze s Quickshift</i>	PKSF02	10 500	10 500
<b>paket komfort plus</b> (tempomat, mlhové světlomety, zadní parkovací kamera s předními a zadními senzory) <i>nelze s AEBS a na verzích P5</i>	PKSF03	23 000	23 000
<b>paket komfort plus 2</b> (tempomat, mlhové světlomety, zadní parkovací kamera s předními a zadními senzory, systém sledování mrtvého úhlu) <i>nelze s AEBS na verze s Quickshift a na verzích P5</i>	PKSF06	28 000	28 000

## aktivní a pasivní bezpečnost

ABS s elektronickým rozdělovačem brzdné síly a asistenčním systémem brzd, systém nouzového brzdění	ABS	•	•
elektronický stabilizační systém ESC vč. asistenta rozjezdu do kopce a systému kontroly trakce Extended Grip a asistenta při poryvech bočního větru Side Wind Assist	ASRESP	•	•
tempomat s omezovačem rychlosti	REGVIT	5 000	5 000
systém varování před opuštěním jízdního pruhu <i>v sérii na P5</i>	DLIGM1	7 000	7 000
aktivní systém nouzového brzdění AEBS <i>v sérii na P5, nelze se zadní parkovací kamerou vč. předních a zadních parkovacích senzorů a paketem komfort plus 2</i>	AEB501	14 000	14 000
systém kontroly tlaku v pneumatikách <i>pouze pro přední pohon; na L3H2 pouze s ocelovými disky kol</i>	DPRPN	3 000	3 000
systém sledování mrtvého úhlu <i>na verzi s Quickshift v sérii, nutno s alespoň zadními parkovacími senzory</i>	DANGMO	6 000	6 000
airbag řidiče	AIRBA1	•	•
airbag řidiče a spolujezdce a boční airbag řidiče <i>nelze s odpruženým sedadlem řidiče a přípravou na rádio</i>	PKCF01	10 000	10 000
airbag řidiče a spolujezdce a boční airbag na obou stranách <i>nelze s mechanicky odpruženým sedadlem řidiče a přípravou na rádio; nutno bez výsuvného pultiku Easy Life a se samostatným sedadlem spolujezdce s bederní opěrkou</i>	PKCF02	15 000	15 000
upozornění na nezapnuté pásy řidiče a spolujezdců	ALOU05	•	•
klíč s 3 tlačítky	SOP03	•	•
klíč s 2 tlačítky a hands-free přívěskem	SOP02A	8 000	8 000
náhradní klíč	CLESUP	1 500	1 500
centrální zamykání	CPE	•	•
centrální zamykání s pojistkou proti vloupání (superlocking)	SUPCPE	2 000	2 000
alarm*	ALAR03	8 000	8 000

## komfort a multimédia

multimediální systém R-Link Evolution DAB s integrovanou navigací TomTom (7" kapacitní dotykový displej, Bluetooth handsfree s podporou audiostreamingu, zrcadlení smartphonu, USB a AUX vstup, ovládání pod volantem) s mapovým pokrytím celé Evropy.	PKRL06	21 000	21 000
multimediální a navigační systém Media Nav 4.0 DAB (7" displej, Bluetooth handsfree s podporou audiostreamingu, zrcadlení smartphonu USB a AUX vstup, ovládání pod volantem) + základní mapové pokrytí (CZ, SK, PL, HU, EST, LTV, LVA)	PKUL07	12 000	12 000
mapové pokrytí střední a východní Evropy pro Media Nav: A, B, BiH, BG, CZ, D, DK, EST, FIN, FL, GR, H, HR, CH, IS, I, KZ, L, LT, LV, MNE, N, NL, PL, RO, RSB, RSM, S,SK, SL, SCV, TR)	MAPEST	2 000	2 000
rádio, 1DIN, DAB, MP3, Bluetooth, USB, Jack	RA420	•	•
příprava na rádio vč. 2 reproduktorů	HPSRAD	-5 500	-5 500
manuální klimatizace	PKCC01	•	•
automatická klimatizace <i>nutno s mlhovými světlomety</i>	CAREG	10 000	10 000
zesílené topení (automatické) <i>nelze s pneumatickým odpružením</i>	CHAUAD	40 000	40 000
přední elektricky ovládaná okna	LVAVEL	0	0
impulsní ovládání okna řidiče	LVAVEI	•	•

• v sérii - nedostupné 0 volitelné za 0 Kč P dostupné v paketu

\* dočasně nedostupné

# sériová a volitelná výbava

## viditelnost a řízení

		furgon Extra	dvoukabina Extra
LED denní svícení	FDIU2	•	•
mlhové světlomety	PROJAB	4 000	4 000
dešťový a světelný senzor	ALEVA	•	•
automatické přepínání dálkových světel	ALEAHL	8 500	8 500
<i>nutno se systémem varování před opuštěním jízdního pruhu</i>			
wideview zrcátko ve stínítku spolujezdce pro hlídání mrtvého úhlu	RTVIO2	1 000	1 000
elektricky ovládaná vyhřívaná vnější zpětná zrcátka sklopná	RETROE	•	•
kamera „Rear View Assist“	RVICM	20 000	20 000
<i>trvale přenáší obraz situace za vozidlem na displej v kabině; nelze s ocelovou přepážkou s oknem</i>			
zadní parkovací senzory	RDPROX	6 000	6 000
<i>v sérii na verzích s Quickshift</i>			
zadní parkovací kamera vč. zadních parkovacích senzorů	RDAR03	15 000	15 000
zadní parkovací kamera vč. předních a zadních parkovacích senzorů	RDAR06	25 000	25 000
<i>nelze se systémem AEBs a na verzích P5</i>			
palivová nádrž 80 litrů	RES80	•	•
palivová nádrž 105 litrů	RES100	4 000	4 000
<i>v sérii na RWD furgonech L3H2P3</i>			
tachograf	CTL2	20 000	20 000
<i>v sérii na verzích P5</i>			
omezovač rychlosti 90 km/h	LVIT01	1 000	1 000
<i>v sérii na verzích P5</i>			
omezovač rychlosti 100 km/h	LVIT02	1 000	1 000
<i>nelze na verze P5</i>			
omezovač rychlosti 110 km/h	LVIT03	1 000	1 000
<i>nelze na verze P5</i>			
omezovač rychlosti 130 km/h	LVIT04	1 000	1 000
<i>nelze na verze P5</i>			
uzávěrka diferenciálu pro zadní pohon	BLARR	15 000	15 000
<i>pouze pro RWD Euro VI</i>			

## interiér a sedadla

tmavý interiér Carbone	HARM01	•	•
čalounění Kaleido	DRAP01	-	•
čalounění Kompo	DRAP07	•	-
čalounění z umělé kůže	SIMI03	3 000	-
<i>nelze s bočními airbagy; nutno s dvomístným sedadlem spolujezdce se stolkem na zadní straně sklopného opěradla</i>			
čalounění ocelové přepážky uvnitř kabiny	HABCL1	•	•
ozdobné chrom. detaily výdechů klimatizace palubní desky	PRCHR1	•	•
držák tabletu	SUTAB1	2 000	2 000
<i>nelze s navigacemi, airbagem spolujezdce a bočními airbagy řidiče a spolujezdce</i>			
krytá přihrádka na palubní desce	RGPDB1	2 000	2 000
uložný prostor nad předním oknem	-	•	•
zásuvka Easy Life před sedadlem spolujezdce	BTAGA3	•	•
výsuvný pultík Easy Life, držák nápoje	TBPDB1	•	•
<i>nelze s airbagem spolujezdce</i>			
bez výsuvného pultíku Easy Life, držáku nápoje	STABPB	0	0
úložná síťka na boku přepážky a dvě úložné síťky nad druhou řadou sedadel	RAGAC1	-	1 000
obložení interiéru v úrovni 2. řady sedadel – boky, strop	HABPV1	-	1 500
<i>nelze s levými posuvnými dveřmi</i>			
sedadlo řidiče výškově a podélně nastavitelné s bederní opěrkou	COLOMB	•	•
loketní opěrka	ACCAV	•	•
mechanicky odpružené sedadlo řidiče	COREHA	20 000	20 000
<i>nutno s čalouněním Kaleido; nelze s bočními airbagy; nelze s levými posuvnými dveřmi; nelze na dvoukabině L2H2P2, na dvoukabinách L3 pouze se samostatným sedadlem spolujezdce s bederní opěrkou; nelze na dvoukabině RWD</i>			
dvomístné sedadlo spolujezdce se stolkem na zadní straně sklopného opěradla	BQBUR3	0	0
<i>pouze pro čalounění umělé z umělé kůže</i>			
dvomístné sedadlo spolujezdce se stolkem na zadní straně sklopného opěradla a úložným prostorem pod sedákem	BQBUR4	•	•
<i>nelze na dvoukabině zadní pohon s dvojmontáží</i>			
samostatné sedadlo spolujezdce s bederní opěrkou	PARLOM	4 000	4 000
<i>nelze s prosklenými zadními křídlovými dveřmi; v sérii na dvoukabině zadní pohon s dvojmontáží</i>			
čtyřmístná lavice v druhé řadě (integrovaná do plastové přepážky s oknem)	-	-	•
vyhřívané sedadlo řidiče	SGACHC	3 500	3 500
<i>nelze s čalouněním z umělé kůže</i>			
vyhřívané sedadlo řidiče a spolujezdce	SGACHA	5 000	-
<i>nutno se samostatným sedadlem spolujezdce s bederní opěrkou; nelze s čalouněním z umělé kůže</i>			
bezdrátová nabíječka smartphonu	REACTI	2 500	2 500

• v sérii - nedostupné 0 volitelné za 0 Kč P dostupné v balení

# sériová a volitelná výbava

## vnější vzhled

		furgon Extra	dvoukabina Extra
nemetalická barva bílá Mineral	QNG	0	0
nemetalické barvy kromě bílé Mineral	-	5 000	5 000
metalický lak	-	17 000	17 000
barva karoserie mimo standardní nabídku nemetalická	-	20 000	20 000
barva karoserie mimo standardní nabídku metalická	-	30 000	30 000
přední a zadní nárazník nelakovaný	-	•	•
mřížka předního chladiče s chromovými prvky	PRCHR2	•	•
16" ocelové disky kol	RTOL16	•	•
okrasné kryty kol mini	ENJ001	•	•
okrasné kryty kol celoplošné <i>nelze pro P4 a P5</i>	ENJ002	1 000	1 000
16" disky z lehké slitiny <i>pouze pro verze s předním pohonem, nelze s celoročním pneu</i>	RALU16	15 000	15 000
celoroční pneumatiky <i>nelze pro P5 a vozy se zadním pohonem s jednomontáží</i>	PNEUTT	5 000	5 000
plnohodnotná rezerva	RSEC01	•	•

## exteriér

pravé boční dveře plné*	PLDCT	•	•
pravé boční prosklené dveře s pevným oknem*	PLDCVF	2 000	•
pravé boční prosklené dveře s posuvným oknem.*	PLDCVO	6 500	6 500
pravá přední část nákladového prostoru plná – bez dveří* <i>nelze na RWD furgonech L3H2P3</i>	PNLDT	0	0
levá přední část nákladového prostoru plná – bez dveří*	PNLGT	•	•
levé posuvné dveře plné*	PLGCT	15 000	15 000
levá přední část nákladového prostoru s pevným oknem*	PNLGVF	2 000	•
levá přední část nákladového prostoru s posuvným oknem*	PNLGVO	6 000	6 000
levé boční dveře s pevným oknem* <sup>1)</sup> <i>nelze s pneumatickým odpružením; nelze na dvoukabinu</i>	PLGCVF	16 000	-
levé boční dveře s posuvným oknem* <sup>1)</sup> <i>nelze s pneumatickým odpružením; nelze na dvoukabinu</i>	PLGCVO	20 000	-
zadní dveře otvíratelné do 180°, plné	PARP18	•	•
zadní dveře otvíratelné do 270°, plné	PARP27	4 000	4 000
zadní dveře otvíratelné do 180° s vyhříváním oknem <i>nelze pro dvoukabinu P4</i>	PK85G4	5 000	5 000
zadní dveře otvíratelné do 270° s vyhříváním oknem <i>nelze pro dvoukabinu P4</i>	PK85G7	9 000	9 000
prosklené boky vzadu	CSVITF	6 000	-
hliníkový střešní nosič pro délky L2, L3, L4	GALERI	42 000	-
hliníkový střešní nosič pro délky L2, L3, L4 + manipulační plošina	GALER2	55 000	-
příčné střešní nosiče	BARTOI	22 000	-
žebřík H1, H2 <i>nelze pro zadní prosklené dveře; nelze s dvěma otevíratelnými do 270°</i>	ECHLPT	10 000	-
zadní stupátko <i>v sérii u RWD</i>	MPDAR	5 000	5 000
přední a zadní zástěrky	BARAV	2 000	2 000
tažné zařízení	ATREM	10 000	10 000
zvýšená maximální povolená hmotnost brzděného přívěsu na 3,5 t <i>pouze pro verze P4</i>	CHG35H	3 000	3 000
kovová ochrana pod motorem	KITGRV	3 000	3 000

• v sérii - nedostupné 0 volitelné za 0 Kč P dostupné v balení

\* Protější strany nákladového prostoru musí být se shodným s typem okna (tzn. pevné / posuvné okno případně bez okna).

1) dočasně nedostupné



# sériová a volitelná výbava

		furgon Extra	dvoukabina Extra
<b>nákladový prostor</b>			
upevňovací oka integrovaná v podlaze <i>L1 - 8; L2 - 8; L3 - 10; L4 - 12</i>	-	•	•
dřevěná podlaha (síla 10 mm, protiskluzový povrch), upevňovací oka na bočních stěnách <i>nelze pro dvoukabinu P4; dostupné pouze pro přední pohon</i>	PKCNT9	10 000	10 000
dřevěná podlaha (síla 10 mm, protiskluzový povrch), dřevěné obložení stěn nákladového prostoru <i>nelze pro dvoukabinu P4, s prosklením; dostupné pouze pro přední pohon</i>	PKSTIL	27 000	27 000
dřevěná podlaha (síla 10 mm, protiskluzový povrch), dřevěné obložení stěn nákladového prostoru, upevňovací oka na bočních stěnách <i>nelze pro dvoukabinu P4 a s prosklením; dostupné pouze pro přední pohon</i>	PKHVTN	28 000	28 000
dřevěná podlaha (síla 10 mm, protiskluzový povrch), dřevěné obložení stěn nákladového prostoru, upevňovací oka na bočních stěnách, LED osvětlení <i>nelze pro dvoukabinu P4 a s prosklením; dostupné pouze pro přední pohon</i>	PKSTRI	30 000	30 000
ocelová přepážka bez okna	CLCTOL	•	-
ocelová přepážka s oknem	CLCVIT	3 000	-
ocelová přepážka s oknem s ochrannou mříží	CLVITG	6 000	-
bez ocelové přepážky <i>nelze s klimatizací</i>	SANCL	-	-
zásuvka 12V v nákladovém prostoru	PRIACC	500	500
madla na B a D sloupku nákladového prostoru pro snadný přístup	PGENAR	1 200	-
částečné plastové obložení boků nákladového prostoru	SSHLIN	•	•
bez částečného plastového obložení boků nákladového prostoru	HABTOL	0	0

## doplňky pro karosářské přestavby

zesílená baterie <i>pouze pro motorizace Blue dCi 110 a Blue dCi 135</i>	BATREF	2 000	2 000
kabely na přestavbu	CABADP	1 000	•
multiplexní adaptační jednotka	BOIADP	3 000	3 000
příprava pro připojení přídavného zařízení na motoru <i>nutno s kabely na přestavbu a klimatizací</i>	PFMOT	4 000	4 000
příprava pro připojení přídavného zařízení na převodovce <i>pouze pro RWD Euro VI</i>	PRISM	32 000	32 000

• v sérii - nedostupné 0 volitelné za 0 Kč P dostupné v balení

## interiér

gumové koberce Novestra	925
textilní koberce	660
potahy předních sedadel Super Aquila	od 3 148
magnetický držák telefonu - do ventilační mřížky	520
věšák za opěrku hlavy	1 817



## bezpečnost

alarm	5 611
zadní parkovací asistent	4 074
vnitřní zpětné zrcátko s monitorem 4,3"	3 793
zadní parkovací kamera zabudovaná v brzdovém světle (včetně monitoru)	6 974
sněhové řetězy Premium Grip – velikost 100 – 215/65 R16	8 504
sada povinné výbavy Renault (autolékárnička, výstražný trojúhelník, pracovní rukavice, reflexní vesta)	826



## přeprava

tažné zařízení Standard bez koule včetně kabeláže	od 9 345
příčné střešní tyče	od 6 875
nosič pro potrubí na střešní tyče	10 065
střešní galerie hliníková	od 29 107
otočný nosič žebříku	38 504
dřevěné obložení bočních stěn	od 8 008
dřevěné obložení podlahy	od 7 999




Kompletní nabídku příslušenství naleznete v našem katalogu nebo ceníku příslušenství. Uvedené ceny příslušenství jsou bez DPH a bez montáže.

# Nabídka zimních kompletních kol a pneumatik

## ZIMNÍ PNEUMATIKY

Pro kompletní nabídku načtěte QR kód.



## KOMPLET S PLECHOVÝM DISKEM

MOTRIO FAIRWAY VAN W  
225/65 R16 112/110R  
D C B 73 dB



**4 974 Kč/ks**

19 896 Kč/sada 4 ks

- ^ ventilek TPMS
- ^ disk Standard černý
- ^ montáž
- ^ ozdobný kryt kola

**VYSVĚTLIVKY:** D valivý odpor C brzdné vlastnosti na mokru B vnější hlučnost

Pneumatiky Motrio jsou privátní značkou založenou na úzké spolupráci odborníků Renault Group s předním světovým výrobcem pneumatik. Nová, vylepšená řada Fairway Winter představuje reálnou alternativu prémiových značek optimalizovanou pro potřeby vozů Renault s vynikajícím poměrem kvalita/cena. Více informací naleznete <https://www.renault.cz/nase-sluzby/pneumatiky-motrio.html>.

Uvedené ceny jsou v Kč bez DPH. Cena kompletních kol zahrnuje ozdobné kryty kol / středové krytky, jejichž design je zvolen dle aktuální dostupnosti. Kompletní nabídku disků naleznete na <https://disky.renault.cz/> nebo u svého autorizovaného prodejce a servisu Renault, s kterým, prosím, konzultujte aktuálnost doporučených cen. Přesný homologovaný rozměr pneumatiky včetně hmotnostního a rychlostního indexu zkontrolujte, prosím, podle technického průkazu ke konkrétnímu vozidlu (mohou se lišit dle modelu/verze/motorizace). Nabídka platí do vyprodání zásob u participujících autorizovaných prodejců a servisů Renault. Obrázky jsou pouze ilustrativní. Tisková chyba vyhrazena.

## smluvní záruky

	přední pohon	zadní pohon
<b>smluvní záruka Garance plus</b> (odstranění mechanických, elektrických a elektronických závad a poskytnutí asistenčních služeb Renault Assistance) – 3 roky / 100 000 km	6 590	6 590
<b>smluvní záruka Garance plus</b> (odstranění mechanických, elektrických a elektronických závad a poskytnutí asistenčních služeb Renault Assistance) – 4 roky / 150 000 km	21 190	21 190

## servisní smlouvy

<b>servisní smlouva Easy service</b> (Garance plus + pravidelné servisní prohlídky předepsané výrobcem) – 3 roky / 100 000 km	21 690 25-672	21 690 25-672
<b>servisní smlouva Easy service</b> (Garance plus + pravidelné servisní prohlídky předepsané výrobcem) – 4 roky / 150 000 km	45 990 50-130	45 990 50-130

• v ceně vozidla

V případě zájmu o jinou kombinaci délky smlouvy a nájezdu kilometrů kontaktujte Vašeho prodejce. Součástí smluvní záruky Renault jsou asistenční služby Renault Assistance. Podrobné krytí smluvní záruky a Renault Assistance naleznete v záručních podmínkách k novému vozu.

Podrobné krytí servisních smluv naleznete ve **Všeobecných obchodních podmínkách**.

Servisní smlouvu Easy service za PROMO cenu je možné uzavřít během prvních tří měsíců od uvedení vozu do provozu.

# rozměry a hmotnosti – furgon přední pohon

## vnější rozměry (mm)

	L1H1	L1H2	L2H2	L3H2
délka	5 075	5 075	5 575	6 225
šířka bez / se zpětnými zrcátky	2 070 / 2 470	2 070 / 2 470	2 070 / 2 470	2 070 / 2 470
výška nezatíženého vozu	2 307	2 500	2 499	2 488
délka předního převisu	869	869	869	869
délka zadního převisu	1 024	1 024	1 024	1 024
rozvor	3 182	3 182	3 682	4 332
světlná výška (min)	182	182	174	172
průměr otáčení stopový (m)	12,0	12,0	13,6	15,7
průměr otáčení obrysový (m)	12,5	12,5	14,1	16,2

## nákladový prostor (mm)

délka	2 583	2 583	3 083	3 733
délka ve výšce 1,1 m	2 530	2 530	3 030	3 680
šířka	1 765	1 765	1 765	1 765
šířka mezi podběhy kol	1 380	1 380	1 380	1 380
výška	1 700	1 894	1 894	1 894
kapacita – počet europalet	3	3	4	5

## posuvné boční dveře (mm)

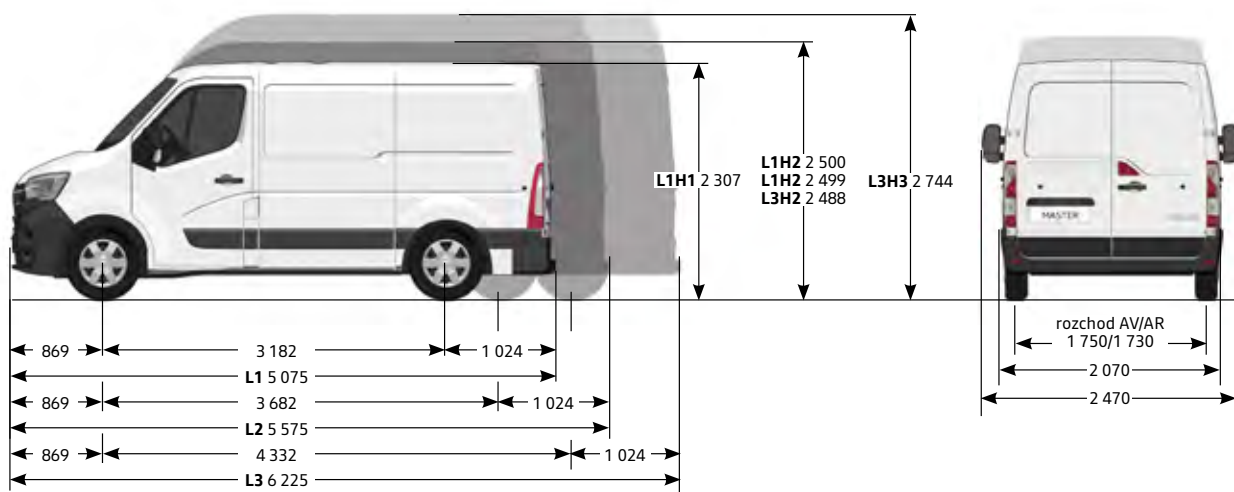
šířka	1 050	1 050	1 270	1 270
výška	1 581	1 780	1 780	1 780

## zadní dveře (mm)

výška hrany nákladového prostoru (min / max)	546 / 564	544 / 564	545 / 562	543 / 557
výška vstupu do náklad. prostoru	1 627	1 820	1 820	1 820
šířka vstupu do náklad. prostoru	1 580	1 580	1 580	1 580

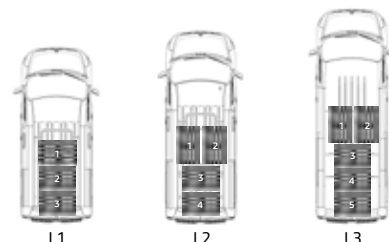
## hmotnosti verze

	L1H1			L1H2		L2H2		L3H2
	P1	P2	P3	P2	P3	P2	P3	P3
maximální povolená hmotnost <sup>1)</sup>	2 800	3 300	3 500	3 300	3 500	3 300	3 500	3 500
pohotovostní hmotnost	1 877	1 877	1 877	1 899	1 899	1 971	1 971	2 066
provozní hmotnost <sup>1), 2)</sup>	1 952	1 952	1 952	1 974	1 974	2 046	2 046	2 141
max. užitečné zatížení <sup>3)</sup>	923	1 423	1 623	1 401	1 601	1 329	1 529	1 434
max. zatížení přední nápravy <sup>1)</sup>	1 550	1 650	1 850	1 650	1 850	1 650	1 850	1 850
max. zatížení zadní nápravy <sup>1)</sup>	1 650	1 900	2 100	1 900	2 100	1 900	2 100	2 100
max. hmotnost brzděného přívěsu <sup>4)</sup>	2 500	2 500	2 500	2 500	2 500	2 500	2 500	2 500
max. hmotnost nebrzděného přívěsu <sup>4)</sup>	750	750	750	750	750	750	750	750



Hodnoty uváděny v kg.

- 1) Přibližná hodnota ovlivněná motorizací a výbavou vozidla.
- 2) Hodnota dle směrnice 92/21/ EHS v aktuálně platném znění (započtena hmotnost řidiče 75 kg a PHM při 90% naplnění nádrže).
- 3) Skutečnou hodnotu užitečného zatížení lze zjistit pouze zvážením konkrétního vozidla pro zjištění přesné provozní hmotnosti, která je ovlivněná motorizací a výbavou vozidla.
- 4) Při 12% stoupání.



kapacita – počet europalet

# rozměry a hmotnosti – furgon zadní pohon

## vnější rozměry (mm)

	L3H2	L4H2
jednomontáž (JM) / dvoumontáž (DM)	JM / DM	JM / DM
délka	6 225	6 875
šířka bez zpětných zrcátek	2 070	2 070
šířka se zpětnými zrcátky	2 470	2 470
výška nezatíženého vozu	2 527 / 2 549	2 527 / 2 557
délka předního převisu	869	869
délka zadního převisu	1 674	1 674
rozvor	3 682	4 332
světlná výška (min)	197 / 181	197 / 167
průměr otáčení stopový (m)	13,6–15,7	13,6 –15,7 / 15,7
průměr otáčení obrysový (m)	14,1–16,2	14,1 –16,2 / 16,2

## nákladový prostor (mm)

délka	3 733	4 383
délka ve výšce 1,1 m	3 680	4 330
šířka	1 765	1 765
šířka mezi podběhy kol	1 380 / 1 080	1 380 / 1 080
výška	1 798	1 798
kapacita – počet europalet	5 / 4	6 / 5

## posuvné boční dveře (mm)

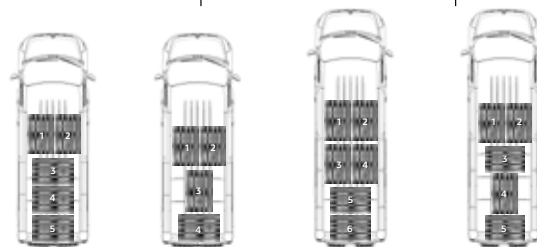
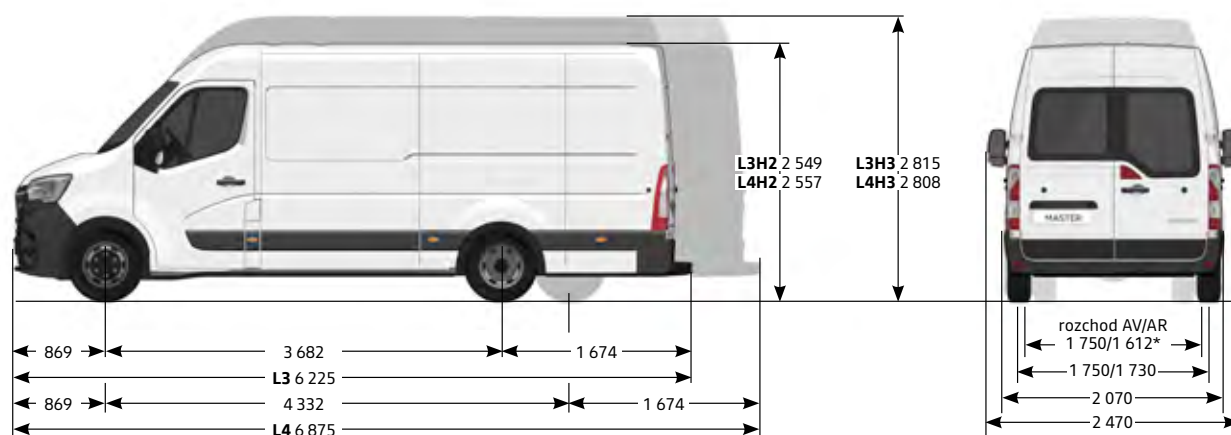
šířka	1 270	1 270
výška	1 684	1 684

## zadní dveře (mm)

výška hrany náklad. prostoru (min)	674 / 706	682 / 701
výška hrany náklad. prostoru (max)	696 / 724	704 / 717
výška vstupu do náklad. prostoru	1 724	1 724
šířka vstupu do náklad. prostoru	1 580	1 580

## hmotnosti verze

	L3H2			L4H2		
	P3	P4	P5	P3	P4	P5
jednomontáž (JM) / dvoumontáž (DM)	JM	DM	DM	JM	DM	DM
maximální povolená hmotnost <sup>1)</sup>	3 500	3 500	4 500	3 500	3 500	4 500
pohotovostní hmotnost	2 293	2 349	2 349	2 293	2 389	2 389
provozní hmotnost <sup>1), 2)</sup>	2 368	2 424	2 424	2 368	2 464	2 464
max. užitečné zatížení <sup>3)</sup>	1 207	1 151	2 151	1 207	1 111	2 111
max. zatížení přední nápravy <sup>1)</sup>	1 850	1 850	1 850	1 850	1 850	1 850
max. zatížení zadní nápravy <sup>1)</sup>	2 300	2 800	3 200	2 300	2 800	3 200
max. hmotnost brzděného přívěsu <sup>4)</sup>	2 500	3 000	3 000	2 500	2 500	2 500
max. hmotnost nebrzděného přívěsu <sup>4)</sup>	750	750	750	750	750	750



kapacita – počet europalet

Hodnoty uváděny v kg.

- 1) Přibližná hodnota ovlivněná motorizací a výbavou vozidla.
- 2) Hodnota dle směrnice 92/21/ EHS v aktuálně platném znění (započtena hmotnost řidiče 75 kg a PHM při 90% naplnění nádrže).
- 3) Skutečnou hodnotu užitečného zatížení lze zjistit pouze zvážením konkrétního vozidla pro zjištění přesné provozní hmotnosti, která je ovlivněná motorizací a výbavou vozidla.
- 4) Při 12% stoupání.

\* dvoumontáž



# rozměry a hmotnosti – furgon dvoukabina

vnější rozměry (mm)	přední pohon			zadní pohon	
	L1H1	L2H2	L3H2	L3H2	L3H2
jednomontáž (JM) / dvoumontáž (DM)	JM	JM	JM	JM	DM
délka	5 075	5 575	6 225	6 225	6 225
šířka bez / se zpětnými zrcátky	2 070 / 2 470	2 070 / 2 470	2 070 / 2 470	2 070 / 2 470	2 070 / 2 470
výška nezatíženého vozu	2 303	2 502	2 496	2 539	2 556
délka předního převisu	869	869	869	869	869
délka zadního převisu	1 024	1 024	1 024	1 674	1 674
rozvor	3 182	3 682	4 332	3 682	3 682
světlná výška (min)	182	174	172	197	181

## nákladový prostor (mm)

délka	1 716	2 175	2 825	2 825	2 825
délka ve výšce 1 m	1 531	1 990	2 640	2 640	2 640
šířka	1 765	1 765	1 765	1 765	1 765
šířka mezi podběhy kol	1 380	1 380	1 380	1 380	1 080
výška	1 700	1 894	1 894	1 798	1 798
kapacita – počet europalet	2	2	3	3	2

## posuvné boční dveře (mm)

šířka	1 050	1 270	1 270	1 270	1 270
výška	1 581	1 780	1 780	1 684	1 684

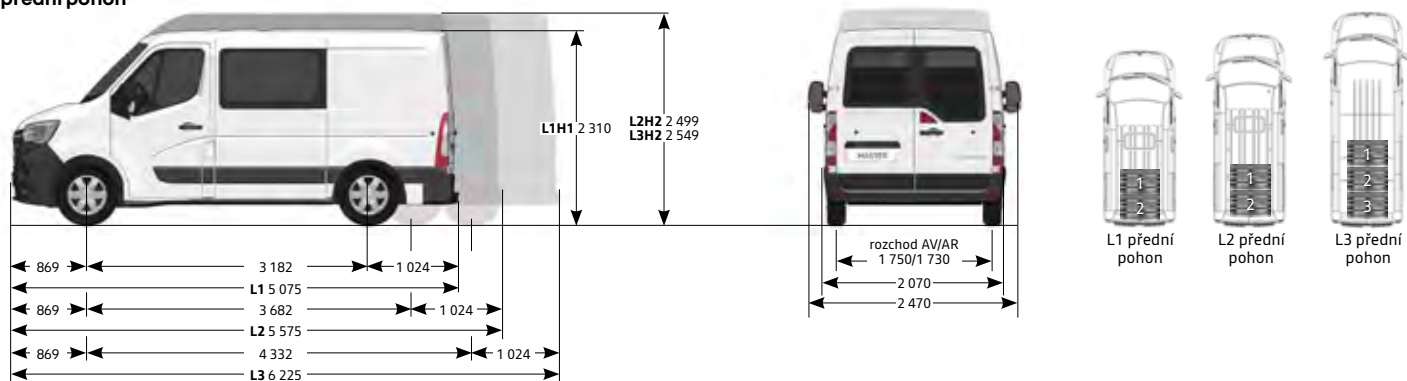
## zadní dveře (mm)

výška hrany nákladového prostoru (min / max)	546 / 564	545 / 562	543 / 557	674 / 696	706 / 724
výška vstupu do náklad. prostoru	1 627	1 820	1 820	1 724	1 724
šířka vstupu do náklad. prostoru	1 580	1 580	1 580	1 580	1 580

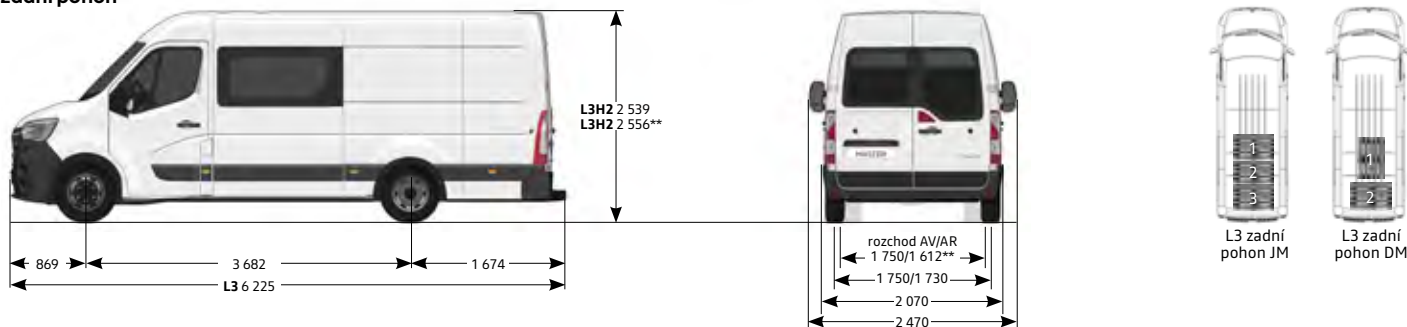
## hmotnosti verze

	přední pohon			zadní pohon	
	L1H1	L2H2	L3H2	L3H2	L3H2
jednomontáž (JM) / dvoumontáž (DM)	P3 JM	P2 JM	P3 JM	P3 JM	P4 DM
maximální povolená hmotnost (kg)	3 500	3 300	3 500	3 500	3 500
pohotovostní hmotnost (kg)	2 102	2 176	2 176	2 270	2 553
provozní hmotnost* (kg)	2 177	2 251	2 251	2 345	2 468
maximální užitečné zatížení (kg)	1 398	1 124	1 324	1 230	947
max. hmotnost brzděného přívesu (kg)	2 500	2 500	2 500	2 500	3 000
max. hmotnost nebrzděného přívesu (kg)	750	750	750	750	750

### přední pohon



### zadní pohon



Hodnoty uváděny v kg.

\* Provozní hmotnost vč. všech provozních kapalin, 90 % paliva a řidiče 75 kg.

\*\* dvoumontáž

kapacita – počet europalet

# technické údaje

motorizace	Blue dCi 180						
	Blue dCi 110	Blue dCi 135	Blue dCi 150	Blue dCi 180	Quickshift	Blue dCi 145	Blue dCi 165
emisní norma	euro 6 dfull	euro 6e	euro 6e	euro 6 dfull	euro 6e	euro VI	euro VI
systém vstřikování	common rail						
turbokompresor	twin turbo	twin turbo	twin turbo	twin turbo	twin turbo	twin turbo	twin turbo
maximální výkon kW (k)	81 (110)	100 (135)	110 (150)	132 (180)	132 (180)	107 (145)	120 (165)
při otáčkách / min	3 500	3 500	3 500	3 500	3 500	3 500	3 500
maximální točivý moment Nm	300	360	385	400	400	360	380
při otáčkách / min	1 500	1 500	1 500	1 500	1 500	1 500	1 500
počet válců	4	4	4	4	4	4	4
počet ventilů	16	16	16	16	16	16	16
zdvihový objem	2 298	2 298	2 298	2 298	2 298	2 298	2 298
systém stop&start	–	–	•	•	–	•	•
nádrž pro aditivum AdBlue (l)	28	28	28	28	28	28	28
filtr pevných částic	•	•	•	•	•	•	•
převodovka	manuální 6stupňová	manuální 6stupňová	manuální 6stupňová	manuální 6stupňová	robotizovaná	manuální 6stupňová	manuální 6stupňová
servisní interval	40 000 km / 2 roky						

pneumatiky**	série	alternativa
přední pohon verze P1 a P2	225 / 65 R 16 C 112 / 110 R	
přední pohon verze P3	225 / 65 R 16 C 112 / 110 R	235 / 65 R 16 C 115 / 113 R
zadní pohon jednomontáž P3	235 / 65 R 16 C 115 / 113 R	235 / 65 R 16 CP 115 R
zadní pohon P4 / P5	195 / 75 R 16 C 107 / 105 T	

## brzdy

přední kotoučové ventilované Ø (mm) / tloušťka (mm)	302 / 28
zadní kotoučové ventilované Ø (mm) / tloušťka (mm)	305 / 12 (jednomontáž) a 305 / 15 (dvoumontáž)

## spotřeba a emise

homologační protokol	WLTP						
kombinovaný l/100 km (FWD/RWD JM/RWD DM)	8,4–9,1	8,4–10	8,3–9,9	8,9–9,6	8,9–12,8	12,8–13,7	13,1–14,0
emise CO <sub>2</sub> (g/km) (FWD/RWD JM/RWD DM)	221–238	220–264	217–259	234–253	234–285	336–359	344–368

\* Uvedené spotřeby paliva a emise CO<sub>2</sub> jsou změřeny metodikou stanovenou dle platných právních předpisů vyžadovaných pro homologaci vozidla a slouží k porovnání vozidel v daných parametrech za stejných podmínek. Běžná spotřeba se může od těchto údajů lišit v závislosti na charakteru jízdy, zatížení vozidla, povětrnostních podmínkách a profilu trasy.

\*\* Uvedené rozměry pneumatik pro jednotlivé motorizace jsou pouze orientační a vždy závisí na vybrané verzi nebo příplatkové výbavě. Více informací Vám sdělí případně Váš prodejce.

Nezávazné ceny bez DPH doporučené společností Renault Česká republika, a. s. V ceně vozu není zahrnuta povinná výbava. Veškeré ceny a údaje jsou pouze informativní a nezavazují žádnou ze smluvních stran k uzavření smlouvy. Pokud máte zájem zakoupit produkt nebo službu, je nutné uzavřít písemnou smlouvu s podpisem jednajících osob. Konkrétní nabídku konzultujte vždy se svým nejbližším prodejcem Renault. Renault Česká republika, a. s. si vyhrazuje právo aktualizovat či změnit příslušné specifikace vozidel či příslušenství.