

RENAULT MEGANE GRANDTOUR




ceník



verze	ceníková cena	akční cena	akční cena včetně výkupního bonusu
ZEN			
TCe 140	535 000	490 000	470 000
INTENS			
TCe 140	580 000	535 000	515 000
TCe 140 EDC	632 000	587 000	567 000
Blue dCi 115	609 000	564 000	544 000
Blue dCi 115 EDC	661 000	616 000	596 000
E-Tech Plug-in 160	850 000	805 000	785 000
R.S. LINE			
TCe 140	615 000	570 000	550 000
TCe 160 EDC	695 000	650 000	630 000
E-Tech Plug-in 160	885 000	840 000	820 000



nabídka skladových vozů na www.bezcekani.renault.cz

		
zvýhodnění 45 000 Kč	výkupní bonus 20 000 Kč¹⁾	sleva až 4 000 Kč na nákup příslušenství*

www.renault.cz

sledujte nás na sociálních sítích



Zvýhodnění není kumulovatelné s velkoobdobatelskými podmínkami.

1) Výkupní bonus platí pouze pro fyzické osoby a není kumulovatelný s velkoobdobatelskými podmínkami.

* Nabídka se vztahuje na ceny příslušenství bez montáže. Při nákupu příslušenství nad 10 000 Kč získáte slevu 2 000 Kč, při nákupu příslušenství nad 15 000 Kč získáte slevu 3 000 Kč, při nákupu příslušenství nad 20 000 Kč získáte slevu 4 000 Kč. Veškeré zmiňované částky jsou včetně DPH. Pro více informací kontaktujte vašeho dealera.

20220119-15

5 LET
ZÁRUKA
RENAULT

Renault Mégane Grandtour – vyberte si ten pravý

ZEN

hlavní prvky sériové výbavy:

- čelní, boční a hlavové airbagy
- elektronický stabilizační systém (ESC)
- ABS s asistentem brzdění
- asistent pro rozjezd do kopce
- isofix
- elektrické ovládání předních a zadních oken s impulzním ovládáním
- elektricky ovládaná a vyhřívaná vnější zpětná zrcátka
- centrální zamykání s dálkovým ovládáním
- tempomat a omezovač rychlosti
- full LED přední světlomety
- světelný a dešťový senzor
- dvouzónová automatická klimatizace
- zadní parkovací senzory
- přístrojový štít s analogovými přístroji a 4,2" multifunkčním displejem
- multimediální systém Easy Link 7"
- ocelové disky kol 16" flexwheel, design okrasných krytů kol Eliptik
- nemetalický lak bílá Glacier



INTENS

hlavní prvky sériové výbavy navíc oproti Zen:

- upozornění na rychlost + rozpoznávání dopravních značek s informací o omezení rychlosti
- varování před opuštěním z jízdního pruhu s aktivní korekcí jízdní dráhy
- poloautomatická parkovací brzda s funkcí auto-hold
- přední a zadní parkovací senzory
- Multi-sense: 4 jízdní režimy (MySense, Eco, Comfort, Sport)
- multimediální a navigační systém Easy Link 7"
- přístrojový štít se 7" barevným multifunkčním displejem
- automatické přepínání dálkových světlometů
- přední mlhová světla LED s přísvecováním do zatáček
- elektricky ovládaná, sklopná a vyhřívaná vnější zpětná zrcátka
- bezrámečkové zpětné zrcátko
- zatmavená zadní skla
- hands-free karta Renault
- disky kol z lehkých slitin 16", design Impulse



R.S. LINE

hlavní prvky sériové výbavy navíc oproti Intens:

- chromovaná koncovka výfuku
- přední a zadní nárazník R.S.
- čalounění R.S. Line tmavé s červeným a bílým prošíváním, látka/kůže
- sportovní sedadla R.S. Line s integrovanou opěrkou hlavy
- sportovní volant R.S. Line potažený kůží Nappa / perforovanou kůží Nappa
- disky kol z lehkých slitin 17", design Monthlery



pro všechny vaše cesty – Renault Mégane Grandtour



úsporný a přizpůsobivý společník pro všechny vaše cesty Renault Mégane Grandtour



sportovní a dynamický R.S. Line

Mégane Grandtour R.S. Line nabízí designové, sportovní prvky interiéru jako je červeně a bíle prošíváné čalounění sportovních sedadel alcantara/kůže s integrovanou hlavovou opěrkou nebo sportovní volant R.S. Line potažený kůží. I exteriér R.S. Line dodává vozu dynamický vzhled díky sportovnímu přednímu a zadnímu nárazníku, zadnímu difuzoru a chromované koncovce výfuku.



úsporně, pohodlně, E-Tech Plug-in 160

Toužíte po elektrickém výkonu, úspornosti a zároveň chcete cestovat bez omezení? Mégane E-Tech Plug-in 160 nabízí spojení všech těchto vlastností. Vůz můžete snadno nabíjet i u vás doma z 230V zásuvky. Dojezd 50 km (kombinovaný cyklus WLTP) na elektřinu vám umožní významně uspořit náklady například na cestování do práce. V případě delších cest se však zároveň nemusíte omezovat, E-Tech Plug-in 160 se umí po vybití akumulátoru sám přepnout do hybridního režimu.



inovativní, efektivní

Renault E-Tech je inovativní a exkluzivní technologie, která je chráněna 150 patenty a byla vyvinuta ve spolupráci s týmem Renault F1 na základě našich zkušeností v oblasti elektromobilů. E-Tech Plug-in 160 je vybaven multimódovou automatickou převodovkou, která zajistí efektivní a bezstarostnou jízdu. Převodovka navíc disponuje režimem B, díky kterému můžete jezdit téměř bez brzdového pedálu. Při jízdě v režimu B totiž elektromotor výrazně brzdí při uvolnění plynového pedálu a ukládá elektrickou energii, aby ji následně mohl využít a snížil spotřebu.

sériová a volitelná výbava

	poznámka	Zen	Intens	R.S. Line
pakety				
pack zen (přední mlhové světlomety, elektricky sklopná zrcátka, hands-free karta Renault)		12 000	-	-
pack parking zen (multimediální a navigační systém Easy Link 7", přední a zadní parkovací senzory, zadní parkovací kamera)		15 000	-	-
pack design 16 (zatmavená zadní okna, disky kol z lehkých slitin 16", design Celsium)		10 000	-	-
pack safety zen (varování před překročením rychlosti, detekce nejvyšší povolené rychlosti, automatické přepínání dálkových světel, systém varování před opuštěním jízdního pruhu s aktivní korekcí jízdní dráhy)	<i>nutno s pack parking zen</i>	11 000	-	-
pack winter (vyhřívavý volant, vyhřívavá přední sedadla, kožený volant)	<i>na výbavu Zen nutno s pack zen</i>	11 000	11 000	-
pack leather (vyhřívavý, kožený volant, vyhřívavá přední sedadla, elektricky nastavitelné sedadlo řidiče v 6 směrech, manuálně nastavitelná bederní opěrka, dělená zadní sedadla s opěrkou)	<i>nutno s koženým čalouněním</i>	-	18 000	-
pack parking (systém sledování mrtvého úhlu, Easy Park Assist, přední, zadní, boční parkovací senzory, rear traffic alert – upozornění před přijíždějícími vozidly při couvání)	<i>nutno s pack navigace</i>	-	12 000	12 000
pack navigace (multimediální a navigační systém Easy Link 9,3", head-up displej, zadní parkovací kamera)		-	22 000	22 000
pack safety (active emergency braking system s detekcí chodců a cyklistů, safe distance warning system, e-call – systém pro přivolání pomoci v případě nehody)		-	13 000	13 000
pack safety plus (adaptivní tempomat, active emergency braking system s detekcí chodců a cyklistů, safe distance warning system, e-call – systém pro přivolání pomoci v případě nehody)	<i>nelze s motorizací Blue dCi 115</i>	-	17 000	17 000
pack easy pilot (Easy Pilot – asistent pro jízdu po dálnici a v kolonách, adaptivní tempomat, active emergency braking system s detekcí chodců a cyklistů, safe distance warning system, systém sledování mrtvého úhlu rear traffic alert – upozornění před přijíždějícími vozidly při couvání, Easy Park Assist, přední, zadní, boční parkovací senzory, e-call – systém pro přivolání pomoci v případě nehody)	<i>nutno s pack navigace pouze s motorizacemi TCe 140 EDC, TCe 160 EDC a E-Tech Plug-in 160</i>	-	37 000	37 000

aktivní a pasivní bezpečnost

ABS s elektronickým rozdělovačem brzdné síly a asistenčním systémem brzd		•	•	•
elektronický stabilizační systém ESC s protipokluzovým systémem ASR a kontrolou nedotáčivosti CSV		•	•	•
asistent rozjezdu do kopce		•	•	•
systém kontroly tlaku v pneumatikách		•	•	•
čelní airbagy na straně řidiče a spolujezdce	<i>s možností deaktivace airbagu spolujezdce</i>	•	•	•
boční airbagy chránící hrudník na straně řidiče a spolujezdce		•	•	•
hlavové airbagy pro první a druhou řadu sedadel		•	•	•
tříbodové bezpečnostní pásy s automatickými předpínači a nastavitelnou výškou na předních sedadlech		•	•	•
tříbodové bezpečnostní pásy ve druhé řadě s předpínači pro boční sedadla		•	•	•
systém kontroly zapnutí bezpečnostních pásů na všech sedadlech		•	•	•
systém isofix – příprava pro upevnění dětské sedačky na zadních bočních sedadlech		•	•	•
rozsvícení výstražných světel v případě nouzového brzdění nebo nehody		•	•	•
tempomat s omezovačem rychlosti		•	•	•
adaptivní tempomat s omezovačem rychlosti	<i>pack safety plus / easy pilot</i>	-	P	P
head-up displej	<i>pack navigace</i>	-	P	P
e-call – systém pro přivolání pomoci v případě nehody	<i>pack safety, safety plus, easy pilot</i>	-	P	P
systém sledování mrtvého úhlu	<i>pack parking / easy pilot</i>	-	P	P
systém varování před opuštěním jízdního pruhu s aktivní korekcí jízdní dráhy	<i>pack safety zen</i>	P	•	•
automatické přepínání dálkových světel	<i>pack safety zen</i>	P	•	•
systém rozpoznávání dopravních značek s varováním o překročení povolené rychlosti s integrovanými rychlostními limity z navigace	<i>pack safety zen</i>	P	•	•
systém sledování únavy řidiče	<i>pack safety zen</i>	P	•	•
active emergency braking system s detekcí chodců a cyklistů	<i>pro výbavu Intens a R.S. Line pack safety / safety plus / easy pilot</i>	-	P	P
safe distance warning system	<i>pro výbavu Intens a R.S. Line pack safety / safety plus / easy pilot</i>	-	P	P

- v sérii
- P dostupné v paketu

sériová a volitelná výbava

	poznámka	Zen	Intens	R.S. Line
komfort				
dvouzónová automatická klimatizace		•	•	•
centrální zamykání s dálkovým ovládáním		•	•	•
klíč se 3 tlačítky		•	-	-
hands-free karta Renault pro bezklíčové odemykání a startování	<i>pack zen</i>	P	•	•
výškově a podélně nastavitelný volant		•	•	•
volant potažený kůží	<i>pro výbavu Zen pack winter pro výbavu Intens pack winter / leather</i>	P	P	-
sportovní volant R.S. Line potažený kůží Nappa / perforovanou kůží Nappa		-	-	•
vyhřívaný volant	<i>pro výbavu Zen pack winter pro výbavu Intens pack winter / leather</i>	P	P	-
elektrické ovládání předních oken s impulzním ovládáním		•	•	•
elektrické ovládání zadních oken s impulzním ovládáním		•	•	•
sedadlo řidiče manuálně nastavitelné v 6 směrech s manuálně nastavitelnou bederní opěrkou		•	•	-
sedadlo řidiče a spolujezdce manuálně nastavitelné v 6 směrech, sedadlo řidiče s manuálně nastavitelnou bederní opěrkou, sedadlo spolujezdce sklopné do polohy stolu		-	3 000	-
sedadlo řidiče elektricky nastavitelné v 6 směrech, manuálně nastavitelná bederní opěrka	<i>pack leather nutno s koženým čalouněním</i>	-	P	-
sportovní sedadla R.S. Line s integrovanými hlavovými opěrkami, sedadlo řidiče a spolujezdce manuálně nastavitelné v 6 směrech, sedadlo řidiče s manuálně nastavitelnou bederní opěrkou		-	-	•
vyhřívání předních sedadel	<i>pro výbavu Zen pack winter pro výbavu Intens pack winter / leather</i>	P	P	5 000
zadní sedadla s děleným opěradlem 1/3–2/3 se 3 výškově nastavitelnými hlavovými opěrkami		•	-	-
zadní sedadla s děleným opěradlem 1/3–2/3 s funkcí Easy Break a se 3 výškově nastavitelnými hlavovými opěrkami		-	•	•
zadní středová loketní opěrka s držákem na kelímky	<i>pack leather</i>	-	P	•
vysoká středová konzole mezi předními sedadly s integrovanou loketní opěrkou, uzavíratelným odkládacím prostorem a držáky na kelímky		•	•	•
dvojitá podlaha zavazadlového prostoru		-	3 000	3 000
sluneční clony řidiče a spolujezdce s kosmetickým zrcátkem / s osvětlením		• / -	• / •	• / •
zásuvka na 12 V vpředu a vzadu		•	•	•
řízení				
elektrický posilovač řízení s variabilním účinkem		•	•	•
poloautomatická parkovací brzda s funkcí auto hold		-	•	•
systém renault Multi-sense (4 režimy nastavení celého vozu, 3 režimy pro E-Tech Plug-in 160)		-	•	•
zadní parkovací senzory		•	-	-
přední a zadní parkovací senzory	<i>pack parking zen pro výbavu Zen pack parking zen pro výbavy Intens a R.S. Line pack navigace</i>	P	•	•
zadní parkovací kamera		P	P	P
Easy Park Assist (přední, zadní, boční parkovací senzory, inteligentní parkovací asistent – podélný, kolmý, úhlový)	<i>pack parking / easy pilot</i>	-	P	P
Easy Pilot (asistent pro jízdu po dálnici a v koloně)	<i>pack easy pilot</i>	-	P	P
rear traffic alert (upozornění před příjezdějícími vozidly při couvání)	<i>pack parking / easy pilot</i>	-	P	P
palubní počítač		•	•	•
ukazatel optimálního rychlostního stupně		•	•	•
imobilizér		•	•	•
sada na opravu pneumatik		•	•	•
rezervní kolo (pro naftové motory je rezervní kolo pouze dojezdové)	<i>nelze na verzi E-Tech Plug-in 160</i>	5 000	5 000	5 000

• v sérii

P dostupné v paketu

sériová a volitelná výbava

	poznámka	Zen	Intens	R.S. Line
viditelnost a osvětlení				
přední světlomety LED Pure Vision		•	•	•
LED denní svícení		•	•	•
přední mlhové světlomety	<i>pack zen</i>	P	•	•
vnější zpětná zrcátka elektricky nastavitelná a vyhřívaná		•	-	-
vnější zpětná zrcátka elektricky nastavitelná, vyhřívaná a sklopná	<i>pack zen</i>	P	-	-
vnější zpětná zrcátka elektricky nastavitelná, vyhřívaná a sklopná s osvětlením nástupního prostoru při odemčení vozu		-	•	•
panoramatické střešní okno – elektricky otevíratelné		-	25 000	25 000
tónovaná skla		•	•	•
zatmavená zadní okna	<i>pack design 16</i>	P	•	•
dešťový a světelný senzor		•	•	•
elektrochromatické vnitřní zpětné zrcátko		-	•	•
osvětlení interiéru ambient lighting		-	•	•

nabíjení

palubní nabíječka 3,7 kW	<i>pouze pro E-Tech Plug-in 160</i>	-	•	•
kabel pro nabíjení flexi pro standardní zásuvku 8/10 A, délka 6,5 m	<i>pouze pro E-Tech Plug-in 160</i>	-	•	•
kabel pro nabíjení flexi pro standardní 8/10 A a průmyslovou zásuvku 16 A	<i>pouze pro E-Tech Plug-in 160</i>	-	5 000	5 000
kabel pro nabíjení flexi pro standardní 8/10 A a průmyslovou zásuvku 16 A + kabel pro nabíjení T2 kompatibilní s wallboxem	<i>pouze pro E-Tech Plug-in 160</i>	-	7 500	7 500

multimédia

přístrojový štít s analogovými přístroji a 4,2" multifunkčním displejem		•	-	-
přístrojový štít se 7" barevným multifunkčním displejem		-	•	•
přístrojový štít s 10" barevným multifunkčním displejem	<i>pouze pro E-Tech Plug-in 160</i>	-	•	•
multimediální systém Easy Link, displej 7" (Bluetooth s funkcí audiostreamingu, 2 USB vstupy, podporuje Apple CarPlay, ovládání rádia pod volantem, 4 reproduktory, DAB)		•	-	-
multimediální a navigační systém Easy Link, displej 7" (navigační systém s dynamickým plánováním trasy dle aktuální dopravní situace, vyhledávání bodů zájmu přes Google Places, hudební systém Arkamys, 8 reproduktorů, Bluetooth s funkcí audiostreamingu, 2 USB vstupy, podporuje Apple CarPlay, ovládání rádia pod volantem, online služby, DAB)	<i>pack parking zen</i>	P	•	•
multimediální a navigační systém Easy Link, displej 9,3" (navigační systém s dynamickým plánováním trasy dle aktuální dopravní situace, vyhledávání bodů zájmu přes Google Places, hudební systém Arkamys, 8 reproduktorů, Bluetooth s funkcí audiostreamingu, 2 USB vstupy, podporuje Apple CarPlay, ovládání rádia pod volantem, online služby, DAB)	<i>pack navigace</i>	-	P	P

• v sérii

P dostupné v paketu

sériová a volitelná výbava

	poznámka	Zen	Intens	R.S. Line
vnitřní vzhled				
tmavý interiér		•	•	•
látkové čalounění tmavé Zen		•	-	-
kombinace látkového čalounění s koženkou, tmavě šedé / černé Intens		-	•	-
čalounění R.S. Line tmavé s červeným a bílým prošíváním, látka/kůže		-	-	•
kožené čalounění Intens	<i>nutno s pack leather</i>	-	20 000	-
čalounění R.S. Line tmavé s červeným a bílým prošíváním, alcantara/kůže	<i>nutno s vyhříváním předních sedadel</i>	-	-	20 000

vnější vzhled

vnější zpětná zrcátka v barvě karoserie		•	•	•
vnější kliky dveří v barvě karoserie / v barvě karoserie s dekorativním chromovaným prvkem		• / -	- / •	- / •
dekorativní prvek na předním blatníku chromovaný / s nápisem R.S. Line		- / -	• / -	- / •
specifický přední a zadní nárazník R.S.		-	-	•
koncovka výfuku skrytá / chromovaná		• / -	• / -	- / •
střešní lišty		•	•	•
zadní difuzor		-	-	•
ocelové disky kol 16", flexwheel, design okrasných krytů kol Eliptik		•	-	-
disky kol z lehkých slitin 16", design Celsius	<i>pack design 16</i>	P	-	-
disky kol z lehkých slitin 16", design Impulse, černé s diamantovým efektem		-	•	-
disky kol z lehkých slitin 17", design Allium, šedé s diamantovým efektem		-	10 000	-
disky kol z lehkých slitin 18", design Hightek, šedé s diamantovým efektem		-	15 000	-
disky kol z lehkých slitin 17", design Monthlery, černé s diamantovým efektem		-	-	•
disky kol z lehkých slitin 18", design Magny Cours, šedé s diamantovým efektem		-	-	15 000
metalický lak šedá Highland, černá Etoile, šedá Titanium		16 000	16 000	16 000
speciální metalický lak bílá Nacré, červená Flamme		20 000	20 000	20 000
speciální metalický lak modrá Iron		-	23 000	23 000

• v sérii

P dostupné v paketu

design

shark anténa – lesklá černá	1 690
chromované kryty zpětných zrcátek	1 990
sportovní pedály	2 090
vnitřní osvětlené kryty předních prahů dveří s nápisem MEGANE	3 990
ochranná lišta hrany zavazadlového prostoru – chromovaná	2 490
kryt pro hands-free kartu – různá barevná provedení	390



interiér

věšák za opěrku hlavy	2 090
ochrana zavazadlového prostoru EasyFlex	3 890
vana zavazadlového prostoru	1 590
textilní koberce Premium – šedé prošívání	2 090
gumové koberce	1 790
bezdrátová indukční nabíječka na smartphone	2 490



bezpečnost

parkovací senzory – zadní nebo přední	4 490
dělicí mříž	5 790
dětská sedačka Trifix 2 i-SIZE – od 76 do 106 cm (15 měsíců – 4 roky)	9 390
sněžové řetězy Premium Grip – velikost 60 – R15, R16, R17 a R18	9 490
sada povinné výbavy Renault	999



přeprava

střešní tyče QuickFix	4 790
střešní box pevný (380–630 l)	od 9 790
nosič jízdního kola na střešní tyče	3 190
nosič jízdních kol Coach na tažné zařízení – 2 kola – 13 pin	12 190
nosič lyží Thule 7324 (pro 4 páry lyží / 2 snowboardy)	3 890
tažné zařízení demontovatelné bez nářadí včetně kabeláže	11 970
tažné zařízení labutí krk včetně kabeláže	11 770



Nabídka zimních kompletních kol a pneumatik

ZIMNÍ PNEUMATIKA	KOMPLET S PLECHOVÝM DISKEM	KOMPLET S HLINÍKOVÝM DISKEM
<p>CONTINENTAL TS 870 205/55 R16 91H C C B B70 dB</p> <p>2 549 Kč/ks 10 196 Kč/sada 4 ks</p> <p>NOKIAN WR SNOWPROOF 205/50 R17 93V B A B69 dB</p> <p>2 829 Kč/ks 11 316 Kč/sada 4 ks</p> <p>PŘEZUTÍ JEN 299 Kč</p> <ul style="list-style-type: none"> ▲ špičková kvalita ▲ renomovaný výrobce 	<p>FULDA KR. CONTROL 2 205/55 R16 91H C C C B72 dB</p>  <p>4 179 Kč/ks 16 716 Kč/sada 4 ks</p> <ul style="list-style-type: none"> ▲ ventilek TPMS ▲ disk Flexi černý ▲ montáž ▲ ozdobný kryt kola 	<p>FULDA KR. CONTROL 2 205/55 R16 91H C C C B72 dB</p>  <p>5 279 Kč/ks 21 116 Kč/sada 4 ks</p> <ul style="list-style-type: none"> ▲ ventilek TPMS ▲ disk Silverline ▲ montáž ▲ středová krytka

VYSVĚTLIVKY: C valivý odpor C brzdné vlastnosti na mokru B vnější hlučnost

Uvedené ceny jsou v Kč za 1 kus včetně DPH. Cena kompletních kol již zahrnuje jejich kompletaaci, montáž na vůz (práce a drobný materiál, ventilký, závaží) a ozdobné kryty kol / středové krytky, jejichž design je zvolen dle aktuální dostupnosti. Akční nabídku samostatných pneumatik naleznete na pneumatiky.renault.cz či u svého autorizovaného prodejce a v servisu Renault, se kterým prosím konzultujte aktuálnost doporučených cen. Nabídka platí do 31. 1. 2022 nebo do vyprodání zásob u participujících autorizovaných prodejců a servisů Renault. Obrázky jsou pouze ilustrativní. Tisková chyba vyhrazena.

smluvní záruky

	TCe 140	TCe 140 EDC	TCe 160 EDC	Blue dCi 115	Blue dCi 115 EDC	E-Tech Plug-in 160
smluvní záruka Renault – 5 let / 100 000 km
navýšení krytí záruky na 150 000 km*	4 990	4 990	4 990	4 990	4 990	12 190

servisní smlouvy

servisní smlouva Easy service (pravidelné servisní prohlídky předepsané výrobcem + Comfort Assistance) – 5 let / 60 000 km	16 490 27 390	16 490 27 390	16 490 27 390	16 490 35 390	16 490 35 390	16 490 29 490
servisní smlouva Easy service (pravidelné servisní prohlídky předepsané výrobcem + Comfort Assistance) – 5 let / 100 000 km	20 490 33 690	20 490 37 390	20 490 37 390	20 490 54 490	20 490 54 490	20 490 34 690

* v ceně vozidla

V případě zájmu o jinou kombinaci délky smlouvy a nájezdu kilometrů kontaktujte Vašeho prodejce. Součástí smluvní záruky Renault jsou asistenční služby Renault Assistance. Podrobné krytí smluvní záruky a Renault Assistance naleznete v záručních podmínkách k novému vozu. Asistenční služby Renault Comfort Assistance jsou poskytovány v případě, že na vozidle dojde k následujícím událostem, jejichž následkem je vozidlo nepojízdné nebo nezpůsobilé k provozu na pozemních komunikacích podle příslušných předpisů: defekt pneumatiky, vybití baterie, záměna paliva, nedostatek paliva a zamrznutí paliva, ztráta nebo zabouchnutí klíčů nebo karty od vozidla, přimrznutí ruční brzdy, poškození motorové části vozu zvěří. Podrobné krytí servisních smluv včetně asistenčních služeb Comfort Assistance naleznete ve **Všeobecných obchodních podmínkách**.

Servisní smlouva Easy service pro motorizace E-Tech obsahuje výměnu autobaterie 12 V. Uvedené ceny jsou včetně DPH.

* Nabídka navýšení krytí záruky je platná pouze v případech, kdy již byla na dané vozidlo poskytnutá záruka na 5 let / 100 000 km v ceně nového vozu.

Servisní smlouvu Easy service za PROMO cenu je možné uzavřít během prvních tří měsíců od uvedení vozu do provozu

technické údaje a rozměry

motorizace

	TCe 140	TCe 140 EDC	TCe 160 EDC
typ převodovky	manuální 6stup.	dvouspojková EDC – 7stup. automatická	dvouspojková EDC – 7stup. automatická
zdvihový objem (cm ³)	1 333	1 333	1 333
palivo	benzín	benzín	benzín
počet válců / ventilů	4/16	4/16	4/16
typ vstříkování	přímé	přímé	přímé
maximální výkon (kW/k)	103 / 140	103 / 140	116 / 158
při otáčkách (ot./min)	při 4 500–6 000	při 4 500–6 000	při 5 500–6 000
maximální točivý moment (Nm) při otáčkách (ot./min)	260 při 1 750–3 500	240 při 1 600–3 750	270 při 1 800–3 750
emisní norma	euro 6	euro 6	euro 6
filtr pevných částic	ano	ano	ano
systém stop&start a rekuperace energie při brzdění	ano	ano	ano

pneumatiky*

ocelové disky kol 16"	205/55 R16	205/55 R16	205/55 R16
disky kol z lehkých slitin 16"	205/55 R16	205/55 R16	205/55 R16
disky kol z lehkých slitin 17"	205/50 R17	205/50 R17	205/50 R17
disky kol z lehkých slitin 18"	225/40 R18	225/40 R18	225/40 R18

výkony

zrychlení 0–100 km/h (s)	9,7	10,0	9,3
maximální rychlost (km/h)	205	205	205

řízení

průměr otáčení – stopový (m)	11,3	11,3	11,3
počet otáček volantu	2,93	2,93	2,93

brzdy

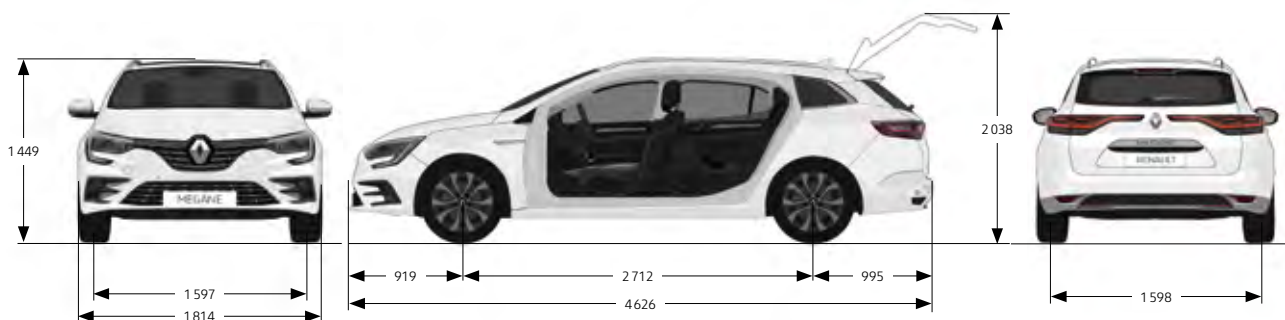
vpředu: Ø (mm) / tloušťka (mm)	280/24	280/24	296/26
vzadu: Ø (mm) / tloušťka (mm)	260/8	260/8	260/8

spotřeba a emise (WLTP)**

kombinovaný cyklus (l/100 km)	5,8–5,9	6,0	5,9–6,0
emise CO ₂ (g/km)	132–133	135	134–135
objem palivové nádrže (l)	50	50	50

rozměry a hmotnosti***

objem zavazadlového prostoru celkový (dm ³ , metoda VDA)	521	521	521
maximální objem zavazadlového prostoru se sklopnými zadními sedadly (dm ³ ; metoda VDA)	1 504	1 504	1 504
provozní hmotnost (kg)	1 356–1 476	1 383–1 501	1 431–1 505
maximální užitečné zatížení (kg)	462–582	462–580	462–536
maximální povolená celková hmotnost (kg)	1 863	1 888	1 892
maximální povolená celková hmotnost jízdní soupravy (kg)	3 563	3 588	3 592
maximální povolená hmotnost brzděného přívěsu (kg)	1 700	1 700	1 700
maximální povolená hmotnost nebrzděného přívěsu (kg)	675	690	715



* Uvedené rozměry pneumatik pro jednotlivé motorizace jsou pouze orientační a vždy závisí na vybrané verzi nebo příplatkové výbavě. Více informací Vám sdělí případně Váš prodejce.

** Uvedené spotřeby paliva a emise CO₂ jsou změřeny metodikou stanovenou dle platných právních předpisů vyžadovaných pro homologaci vozidla a slouží k porovnání vozidel v daných parametrech za stejných podmínek. Běžná spotřeba se může od těchto údajů lišit v závislosti na charakteru jízdy, zatížení vozidla, povětrnostních podmínkách a profilu trasy. Hodnoty spotřeby paliva a emisí CO₂ jsou měřeny podle testovací metodiky WLTP.

*** Údaje se mohou lišit v závislosti na výbavě, v údajích je započítána hmotnost řidiče (75 kg).

technické údaje a rozměry

motorizace

	E-Tech Plug-in 160	Blue dCi 115	Blue dCi 115 EDC
typ převodovky	multimódová automatická – 2 stupně pro elektromotor, 4 stupně pro spalovací motor	manuální 6stup.	dvouspojková EDC – 7stup. automatická
zdvihový objem (cm ³)	1 598	1 461	1 461
palivo	benzín / elektřina	diesel	diesel
počet válců / ventilů	4/16	4/8	4/8
typ vstřikování	nepřímé	Common Rail	Common Rail
maximální výkon (kW/k) při otáčkách (ot./min)	117 (160) (kombinovaný) 68 (91) při 5 600 (spalovací motor) +51 (69) (elektrický motor)	85 / 115 při 3 750	85/115 při 3 750
maximální točivý moment (Nm) při otáčkách (ot./min)	144 při 3 200 (spalovací motor) +205 (elektrický motor)	270 při 1 750	270 při 1 750
emísí norma	euro 6	euro 6	euro 6
filtr pevných částic	ano	ano	ano
systém stop&start a rekuperace energie při brzdění	ano	ano	ano

pneumatiky*

ocelové disky kol 16"	205/55 R16	205/55 R16	205/55 R16
disky kol z lehkých slitin 16"	205/55 R16	205/55 R16	205/55 R16
disky kol z lehkých slitin 17"	205/50 R17	205/50 R17	205/50 R17
disky kol z lehkých slitin 18"	225/40 R18	225/40 R18	225/40 R18

výkony

zrychlení 0–100 km/h (s)	9,8	11,4	11,3
maximální rychlost (km/h)	183	191	190

řízení

průměr otáčení – stopový (m)	11,3	11,3	11,3
počet otáček volantu	2,93	2,93	2,93

brzdy

vpředu: Ø (mm) / tloušťka (mm)	296/26	280/24	280/24
vzadu: Ø (mm) / tloušťka (mm)	290/13	260/8	260/8

spotřeba a emise (WLTP)**

kombinovaný cyklus (l/100 km)	1,3	4,7	4,7
emise CO ₂ (g/km)	29–30	122–123	123–124
objem palivové nádrže (l)	39	45	45
objem nádrže AdBlue (l)	-	16	16
kapacita baterie (kWh)	10,4	-	-

nabíjení a dojezd

2,3kW domácí zásuvka (jednofázová 10 A)	5 h	-	-
3,7kW zabezpečená zásuvka Green-Up (jednofázová 16 A)	3 h	-	-
dojezd v elektrickém režimu (kombinovaný) (km)	50	-	-

rozměry a hmotnosti***

objem zavazadlového prostoru celkový (dm ³ , metoda VDA)	389	449	449
maximální objem zavazadlového prostoru se sklopnými zadními sedadly (dm ³ ; metoda VDA)	1 372	1 432	1 432
provozní hmotnost (kg)	1 678–1 744	1 448–1 567	1 475–1 593
maximální užitečné zatížení (kg)	462–528	462–581	462–580
maximální povolená celková hmotnost (kg)	2 131	1 954	1 980
maximální povolená celková hmotnost jízdní soupravy (kg)	2 881	3 654	3 680
maximální povolená hmotnost brzděného přívěsu (kg)	750	1 700	1 700
maximální povolená hmotnost nebrzděného přívěsu (kg)	750	720	735

* Uvedené rozměry pneumatik pro jednotlivé motorizace jsou pouze orientační a vždy závisí na vybrané verzi nebo příplatkové výbavě. Více informací Vám sdělí případně Váš prodejce.

** Uvedené spotřeby paliva a emise CO₂ jsou změřeny metodikou stanovenou dle platných právních předpisů vyžadovaných pro homologaci vozidla a slouží k porovnání vozidel v daných parametrech za stejných podmínek. Běžná spotřeba se může od těchto údajů lišit v závislosti na charakteru jízdy, zatížení vozidla, povětrnostních podmínkách a profilu trasy. Hodnoty spotřeby paliva a emisí CO₂ jsou měřeny podle testovací metodiky WLTP.

*** Údaje se mohou lišit v závislosti na výbavě, v údajích je započítána hmotnost řidiče (75 kg).

Nezávazné ceny s DPH doporučené společností Renault Česká republika, a. s. V ceně vozu není zahrnuta povinná výbava. Veškeré ceny a údaje jsou pouze informativní a nezavazují žádnou ze smluvních stran k uzavření smlouvy. Pokud máte zájem zakoupit produkt nebo službu, je nutné uzavřít písemnou smlouvu s podpisem jednajících osob. Konkrétní nabídku konzultujte vždy se svým nejbližším prodejcem Renault. Renault Česká republika, a. s. si vyhrazuje právo aktualizovat či změnit příslušné specifikace vozidel či příslušenství. Smluvní záruka Renault 5 let/100 000 km (dle toho, co nastane dříve) se řídí konkrétními záručními podmínkami, které jsou neoddělitelnou součástí kupní smlouvy.