




RENAULT MEGANE GRANDTOUR

ceník



| verze* | ceníková cena | akční cena | akční cena včetně výkupního bonusu |
|---------------------------|----------------|----------------|------------------------------------|
| EQUILIBRE | | | |
| TCe 140 | 541 000 | 496 000 | 476 000 |
| TECHNO | | | |
| TCe 140 | 611 000 | 566 000 | 546 000 |
| TCe 140 EDC | 663 000 | 618 000 | 598 000 |
| Blue dCi 115 | 660 000 | 615 000 | 595 000 |
| E-Tech plug-in 160 | 907 000 | 862 000 | 842 000 |
| R.S. LINE | | | |
| TCe 160 EDC | 731 000 | 686 000 | 666 000 |



| | | | |
|--|---|---|---|
|  |  |  |  |
| zvýhodnění 45 000 Kč | výkupní bonus 20 000 Kč¹⁾ | sleva až 4 000 Kč na nákup příslušenství** | Renault Megane Grandtour již od 6 470 Kč měsíčně s financováním Renault Easy ²⁾ |

www.renault.cz

sledujte nás na sociálních sítích



Ceníková cena a případné obchodní akce jsou platné do 31. 8. 2022 za předpokladu, že nenastane podstatná změna okolností. RČR si vyhrazuje právo s ohledem na podstatnou změnu okolností nebo vyšší moc, pokud by nastaly, objednávky nepřijímat, nebo upravit nabídku v případě změn modelů, verzí, konfigurace modelů, výbav, opcí, modelového roku, emisní normy, katalogové ceny či případné obchodní akce.

* Platnost ceníku pouze pro vozy současného modelového roku.

20220728-32

Zvýhodnění není kumulovatelné s velkoobětelskými podmínkami.

1) Výkupní bonus platí pouze pro fyzické osoby a není kumulovatelný s velkoobětelskými podmínkami.

2) Nabídka financování Renault Easy pro model Renault Megane Grandtour EQUILIBRE TCe 140 : 476 000 Kč vč. DPH, výše úvěru: 380 800 Kč, jednorázová splátka hrazená klientem: 95 200 Kč, úroková sazba: 9,99 %, RPSN: 13,9 %, 1. - 59. měsíční splátka úvěru: 5 330 Kč, 60. splátka úvěru: 218 960 Kč, 1. - 59. měsíční splátka havarijního pojištění a povinného ručení: 1 140 Kč, poplatek za poskytnutí úvěru: 0 Kč, celková částka k uhrazení: 601 834 Kč, délka úvěru: 60 měsíců, nájezd: 10 000 km/rok. Celková měsíční splátka včetně pojištění 6 470 Kč. Renault Financial Services znamená financování poskytované společností RCI Financial Services, s.r.o. Tato nabídka je pouze indikativní, není návrhem na uzavření smlouvy a nelze z ní proto dovozovat povinnost společnosti uskutečnit jakékoli transakce.

** Nabídka se vztahuje na ceny příslušenství bez montáže. Při nákupu příslušenství nad 10 000 Kč získáte slevu 2 000 Kč, při nákupu příslušenství nad 15 000 Kč získáte slevu 3 000 Kč, při nákupu příslušenství nad 20 000 Kč získáte slevu 4 000 Kč. Veškeré zmiňované částky jsou včetně DPH. Pro více informací kontaktujte vašeho dealera.

5 LET
ZÁRUKA
RENAULT

Renault Megane Grandtour – vyberte si ten pravý

EQUILIBRE

hlavní prvky sériové výbavy:

- čelní, boční a hlavové airbagy
- elektronický stabilizační systém (ESC)
- ABS s asistentem brzdění
- systém varování před opuštěním jízdního pruhu
- asistent pro rozjezd do kopce
- isofix
- elektrické ovládání předních a zadních oken s impulzním ovládáním
- elektricky ovládaná a vyhřívaná vnější zpětná zrcátka
- centrální zamykání s dálkovým ovládáním
- tempomat a omezovač rychlosti
- full LED přední světlomety
- světelný a dešťový senzor
- dvouzónová automatická klimatizace
- přední a zadní parkovací senzory
- přístrojový štít s analogovými přístroji a 4,2" multifunkčním displejem
- multimediální systém Easy Link 7"
- ocelové disky kol 16" flexwheel, design okrasných krytů kol Eliptik
- nemetalický lak bílá Glacier



TECHNO

hlavní prvky sériové výbavy navíc oproti Equilibre:

- upozornění na rychlost + rozpoznávání dopravních značek s informací o omezení rychlosti
- varování před opuštěním z jízdního pruhu s aktivní korekcí jízdní dráhy
- active emergency braking system s detekcí chodců a cyklistů
- safe distance warning system
- zadní parkovací kamera
- poloautomatická parkovací brzda s funkcí auto-hold
- Multi-sense: 4 jízdní režimy (MySense, Eco, Comfort, Sport)
- multimediální a navigační systém Easy Link 9,3"
- automatické přepínání dálkových světlometů
- přístrojový štít se 7" barevným multifunkčním displejem
- přední mlhová světla LED s přisvětlováním do zatáček
- elektricky ovládaná, sklopná a vyhřívaná vnější zpětná zrcátka
- bezrámečkové zpětné zrcátko
- zatmavená zadní skla
- hands-free karta Renault
- 17" disky kol z lehkých slitin, design Allium



R.S. LINE

hlavní prvky sériové výbavy navíc oproti Techno:

- Easy Park Assist
- rear traffic alert
- přístrojový štít s 10" barevným multifunkčním displejem, replikace navigace na přístrojovém štítu
- systém sledování mrtvého úhlu
- chromovaná koncovka výfuku
- přední a zadní nárazník R.S.
- čalounění R.S. Line tmavé s červeným a bílým prošíváním, látka/kůže
- sportovní sedadla R.S. Line s integrovanou opěrkou hlavy
- sportovní volant R.S. Line potažený kůží Nappa / perforovanou kůží Nappa
- disky kol z lehkých slitin 17", design Monthlery



pro všechny vaše cesty – Renault Megane Grandtour



úsporný a přizpůsobivý společník pro všechny vaše cesty Renault Megane Grandtour



sportovní a dynamický R.S. Line

Megane Grandtour R.S. Line nabízí designové, sportovní prvky interiéru jako je červeně a bíle prošíváné čalounění sportovních sedadel alcantara/kůže s integrovanou hlavovou opěrkou nebo sportovní volant R.S. Line potažený kůží. I exteriér R.S. Line dodává vozu dynamický vzhled díky sportovnímu přednímu a zadnímu nárazníku, zadnímu difuzoru a chromované koncovce výfuku.



úsporně, pohodlně, E-Tech plug-in 160

Toužíte po elektrickém výkonu, úspornosti a zároveň chcete cestovat bez omezení? Megane E-Tech plug-in 160 nabízí spojení všech těchto vlastností. Vůz můžete snadno nabíjet i u vás doma z 230V zásuvky. Dojezd 50 km (kombinovaný cyklus WLTP) na elektřinu vám umožní významně uspořit náklady například na cestování do práce. V případě delších cest se však zároveň nemusíte omezovat, E-Tech plug-in 160 se umí po vybití akumulátoru sám přepnout do hybridního režimu.



inovativní, efektivní

Renault E-Tech je inovativní a exkluzivní technologie, která je chráněna 150 patenty a byla vyvinuta ve spolupráci s týmem Renault F1 na základě našich zkušeností v oblasti elektromobilů. E-Tech plug-in 160 je vybaven multimódovou automatickou převodovkou, která zajistí efektivní a bezstarostnou jízdu. Převodovka navíc disponuje režimem B, díky kterému můžete jezdit téměř bez brzdového pedálu. Při jízdě v režimu B totiž elektromotor výrazně brzdí při uvolnění plynového pedálu a ukládá elektrickou energii, aby ji následně mohl využít a snížil spotřebu.

sériová a volitelná výbava

| | poznámka | Equilibre | Techno | R.S. Line |
|---|---|-----------|--------|-----------|
| pakety | | | | |
| pack modularita equilibre (sedadlo spolujezdce výškově nastavitelné a sklopné do polohy stolku, dvojitě dno zavazadlového prostoru, zadní sedadla s děleným opěradlem 1/3–2/3 s funkcí Easy Break) | | 8 500 | - | - |
| pack navigace (elektricky sklopná zrcátka, hands-free karta Renault, multimediální a navigační systém Easy Link, displej 7") | | 19 000 | - | - |
| pack design 16 (střešní lišty, disky kol z lehkých slitin 16", design Impulse) | | 15 000 | - | - |
| pack safety (systém varování před opuštěním jízdního pruhu s aktivní korekcí jízdní dráhy, safe distance warning systém, active emergency braking system s detekcí chodců a cyklistů) | | 14 000 | - | - |
| pack winter (vyhříváný volant, vyhříváná přední sedadla, kožený volant) | na výbavu Equilibre nutno s pack navigace | 11 000 | 11 000 | - |
| pack modularita techno (sedadlo spolujezdce výškově nastavitelné a sklopné do polohy stolku, dvojitě dno zavazadlového prostoru) | | - | 6 000 | - |
| pack leather (elektricky nastavitelné sedadlo řidiče v 6 směrech, manuálně nastavitelná bederní opěrka, dělená zadní sedadla s opěrkou) | nutno s koženým volantem a pack winter | - | 8 000 | - |
| pack parking (systém sledování mrtvého úhlu, Easy Park Assist, přední, zadní, boční parkovací senzory, rear traffic alert – upozornění před přijíždějícími vozidly při couvání) | | - | 12 000 | - |
| pack easy pilot (Easy Pilot - asistent pro jízdu po dálnici a v kolonách, adaptivní tempomat) | | - | - | 14 000 |

aktivní a pasivní bezpečnost

| | | | | |
|--|---|---|-------|-------|
| ABS s elektronickým rozdělovačem brzdné síly a asistenčním systémem brzd | | • | • | • |
| elektronický stabilizační systém ESC s protiprokluzovým systémem ASR a kontrolou nedotáčivosti CSV | | • | • | • |
| asistent rozjezdu do kopce | | • | • | • |
| systém kontroly tlaku v pneumatikách | | • | • | • |
| čelní airbagy na straně řidiče a spolujezdce | s možností deaktivace airbagu spolujezdce | • | • | • |
| boční airbagy chránící hrudník na straně řidiče a spolujezdce | | • | • | • |
| hlavové airbagy pro první a druhou řadu sedadel | | • | • | • |
| tříbodové bezpečnostní pásy s automatickými předpínači a nastavitelnou výškou na předních sedadlech | | • | • | • |
| tříbodové bezpečnostní pásy ve druhé řadě s předpínači pro boční sedadla | | • | • | • |
| systém kontroly zapnutí bezpečnostních pásů na všech sedadlech | | • | • | • |
| systém isofix – příprava pro upevnění dětské sedačky na zadních bočních sedadlech | | • | • | • |
| rozsvícení výstražných světel v případě nouzového brzdění nebo nehody | | • | • | • |
| tempomat s omezovačem rychlosti | pack easy pilot | - | - | P |
| head-up displej | | - | 9 000 | 9 000 |
| e-call – systém pro přivolání pomoci v případě nehody | | - | • | • |
| systém sledování mrtvého úhlu | pack parking | - | P | • |
| systém varování před opuštěním jízdního pruhu | | • | - | - |
| systém varování před opuštěním jízdního pruhu s aktivní korekcí jízdní dráhy | pack safety | P | • | • |
| automatické přepínání dálkových světel | | - | • | • |
| systém rozpoznávání dopravních značek s varováním o překročení povolené rychlosti s integrovanými rychlostními limity z navigace | | - | • | • |
| systém sledování únavy řidiče | | - | • | • |
| active emergency braking system s detekcí chodců a cyklistů | pack safety | P | • | • |
| safe distance warning system | pack safety | P | • | • |

- v sérii
- P dostupné v balení

sériová a volitelná výbava

| | poznámka | Equilibre | Techno | R.S. Line |
|---|---|-----------|--------|-----------|
| komfort | | | | |
| dvouzónová automatická klimatizace | | • | • | • |
| centrální zamykání s dálkovým ovládáním | | • | • | • |
| klíč se 3 tlačítky | | • | - | - |
| hands-free karta Renault pro bezklíčové odemykání a startování | <i>pack navigace</i> | P | • | • |
| výškově a podélně nastavitelný volant | | • | • | • |
| volant potažený kůží | <i>pack winter</i> | P | P | - |
| sportovní volant R.S. Line potažený kůží Nappa / perforovanou kůží Nappa | | - | - | • |
| vyhříváný volant | <i>pack winter</i> | P | P | - |
| elektrické ovládání předních oken s impulzním ovládáním | | • | • | • |
| elektrické ovládání zadních oken s impulzním ovládáním | | • | • | • |
| sedadlo řidiče manuálně nastavitelné v 6 směrech s manuálně nastavitelnou bederní opěrkou | | • | • | - |
| sedadlo řidiče a spolujezdce manuálně nastavitelné v 6 směrech, sedadlo řidiče s manuálně nastavitelnou bederní opěrkou, sedadlo spolujezdce sklopné do polohy stolu | <i>pack modularita equilibre a pack modularita techno</i> | P | P | - |
| sedadlo řidiče elektricky nastavitelné v 6 směrech, manuálně nastavitelná bederní opěrka | <i>pack leather nutno s koženým čalouněním</i> | - | P | - |
| sportovní sedadla R.S. Line s integrovanými hlavovými opěrkami, sedadlo řidiče a spolujezdce manuálně nastavitelné v 6 směrech, sedadlo řidiče s manuálně nastavitelnou bederní opěrkou | | - | - | • |
| vyhřívání předních sedadel | <i>pack winter</i> | P | P | 5 000 |
| zadní sedadla s děleným opěradlem 1/3–2/3 se 3 výškově nastavitelnými hlavovými opěrkami | | • | - | - |
| zadní sedadla s děleným opěradlem 1/3–2/3 s funkcí Easy Break a se 3 výškově nastavitelnými hlavovými opěrkami | <i>pack modularita equilibre</i> | P | • | • |
| zadní středová loketní opěrka s držákem na kelímky | <i>pack leather</i> | - | P | • |
| vysoká středová konzole mezi předními sedadly s integrovanou loketní opěrkou, uzavíratelným odkládacím prostorem a držáky na kelímky | | • | • | • |
| dvojitá podlaha zavazadlového prostoru | <i>pack modularita equilibre a pack modularita techno</i> | P | P | - |
| sluneční clony řidiče a spolujezdce s kosmetickým zrcátkem / s osvětlením | | • / - | • / • | • / • |
| zásuvka na 12 V vpředu a vzadu | | • | • | • |
| řízení | | | | |
| elektrický posilovač řízení s variabilním účinkem | | • | • | • |
| poloautomatická parkovací brzda s funkcí auto hold | | - | • | • |
| systém renault Multi-sense (4 režimy nastavení celého vozu, 3 režimy pro E-Tech plug-in 160) | | - | • | • |
| přední a zadní parkovací senzory | | • | • | • |
| zadní parkovací kamera | | 5 000 | • | • |
| Easy Park Assist (přední, zadní, boční parkovací senzory, inteligentní parkovací asistent – podélný, kolmý, úhlový) | <i>pack parking</i> | - | P | • |
| Easy Pilot (asistent pro jízdu po dálnici a v koloně) | <i>pack easy pilot</i> | - | - | P |
| rear traffic alert (upozornění před přijíždějícími vozidly při couvání) | <i>pack parking</i> | - | P | • |
| palubní počítač | | • | • | • |
| ukazatel optimálního rychlostního stupně | | • | • | • |
| imobilizér | | • | • | • |
| sada na opravu pneumatik | | • | • | • |
| rezervní kolo (pro naftové motory je rezervní kolo pouze dojezdové) | <i>nelze na verzi E-Tech plug-in 160</i> | 5 000 | 5 000 | 5 000 |

• v sérii

P dostupné v paketu

sériová a volitelná výbava

| | poznámka | Equilibre | Techno | R.S. Line |
|---|----------------------|-----------|--------|-----------|
| viditelnost a osvětlení | | | | |
| přední světlomety LED Pure Vision | | • | • | • |
| LED denní svícení | | • | • | • |
| přední mlhové světlomety | | - | • | • |
| vnější zpětná zrcátka elektricky nastavitelná a vyhřívaná | | • | - | - |
| vnější zpětná zrcátka elektricky nastavitelná, vyhřívaná a sklopná | <i>pack navigace</i> | P | - | - |
| vnější zpětná zrcátka elektricky nastavitelná, vyhřívaná a sklopná s osvětlením nástupního prostoru při odemčení vozu | | - | • | • |
| panoramatické střešní okno – elektricky otevíratelné | | - | 25 000 | 25 000 |
| tónovaná skla | | • | • | • |
| zatmavená zadní okna | | - | • | • |
| dešťový a světelný senzor | | • | • | • |
| elektrochromatické vnitřní zpětné zrcátko | | - | • | • |
| osvětlení interiéru ambient lighting | | - | • | • |

nabíjení

| | | | | |
|--|-------------------------------------|---|-------|-------|
| palubní nabíječka 3,7 kW | <i>pouze pro E-Tech plug-in 160</i> | - | • | • |
| kabel pro nabíjení flexi pro standardní zásuvku 8/10 A, délka 6,5 m | <i>pouze pro E-Tech plug-in 160</i> | - | • | • |
| kabel pro nabíjení flexi pro standardní 8/10 A a průmyslovou zásuvku 16 A | <i>pouze pro E-Tech plug-in 160</i> | - | 5 000 | 5 000 |
| kabel pro nabíjení flexi pro standardní 8/10 A a průmyslovou zásuvku 16 A + kabel pro nabíjení T2 kompatibilní s wallboxem | <i>pouze pro E-Tech plug-in 160</i> | - | 7 500 | 7 500 |

multimédia

| | | | | |
|---|---|---|---|--------|
| přístrojový štít s analogovými přístroji a 4,2" multifunkčním displejem | | • | - | - |
| přístrojový štít se 7" barevným multifunkčním displejem | | - | • | • |
| přístrojový štít s 10" barevným multifunkčním displejem, replikace navigace na přístrojovém štítu | <i>pro výbavu Techno pouze pro E-Tech plug-in 160</i> | - | • | • |
| multimediální systém Easy Link, displej 7" (Bluetooth s funkcí audiostreamingu, 2 USB vstupy, podporuje Apple CarPlay, ovládání rádia pod volantem, 6 reproduktorů, DAB) | | • | - | - |
| multimediální a navigační systém Easy-Link, displej 7" (DAB, Bluetooth hands-free s funkcí audiostreamingu, bezdrátový Apple CarPlay, podporuje přehrávání MP3 formátu, vstup 2 x USB a Jack, ovládání rádia pod volantem, nastavení asistenčních systémů vozu - dle specifikace vozidla, hudební systém Arkamys, 6 reproduktorů) | <i>pack navigace</i> | P | - | - |
| multimediální a navigační systém Easy-Link, displej 9,3" (DAB, Bluetooth hands-free s funkcí audiostreamingu, bezdrátový Apple CarPlay, podporuje přehrávání MP3 formátu, vstup 2 x USB a Jack, ovládání rádia pod volantem, nastavení asistenčních systémů vozu - dle specifikace vozidla, hudební systém Arkamys, 6 reproduktorů) | | - | • | • |
| multimediální a navigační systém Easy-Link, displej 9,3", Bose (DAB, Bluetooth hands-free s funkcí audiostreamingu, bezdrátový Apple CarPlay, podporuje přehrávání MP3 formátu, vstup 2 x USB a Jack, ovládání rádia pod volantem, nastavení asistenčních systémů vozu - dle specifikace vozidla, hudební systém Bose Surround Sound System, 10 reproduktorů vč. subwooferu, Bose zvukový procesor, 6kanálový ekvalizér, 3D mapy) | | - | - | 25 000 |

• v sérii

P dostupné v balení

sériová a volitelná výbava

| | poznámka | Equilibre | Techno | R.S. Line |
|---|--|-----------|--------|-----------|
| vnitřní vzhled | | | | |
| tmavý interiér | | • | • | • |
| látkové čalounění tmavé | | • | - | - |
| kombinace látkového čalounění s koženkou, tmavě šedé / černé | | - | • | - |
| čalounění R.S. Line tmavé s červeným a bílým prošíváním, látka/kůže | | - | - | • |
| kožené čalounění černé | <i>nutno s pack leather</i> | - | 26 000 | - |
| čalounění R.S. Line tmavé s červeným a bílým prošíváním, alcantara/kůže | <i>nutno s vyhříváním předních sedadel</i> | - | - | 26 000 |

vnější vzhled

| | | | | |
|--|--|--------|--------|--------|
| vnější zpětná zrcátka v barvě karoserie | | • | • | • |
| vnější kliky dveří v barvě karoserie / v barvě karoserie s dekorativním chromovaným prvkem | | • / - | - / • | - / • |
| dekorativní prvek na předním blatníku chromovaný / s nápisem R.S. Line | | - / - | • / - | - / • |
| specifický přední a zadní nárazník R.S. | | - | - | • |
| koncovka výfuku skrytá / chromovaná | | • / - | • / - | - / • |
| střešní lišty | <i>pack design 16</i> | P | • | • |
| zadní difuzor | | - | - | • |
| ocelové disky kol 16", flexwheel, design okrasných krytů kol Eliptik | | • | - | - |
| disky kol z lehkých slitin 16", design Impulse, černé s diamantovým efektem | <i>pack design 16</i> | P | - | - |
| disky kol z lehkých slitin 17", design Allium, šedé s diamantovým efektem | | - | • | - |
| disky kol z lehkých slitin 18", design Hightek, šedé s diamantovým efektem | | - | 15 000 | - |
| disky kol z lehkých slitin 17", design Monthlery, černé s diamantovým efektem | | - | - | • |
| disky kol z lehkých slitin 18", design Magny Cours, šedé s diamantovým efektem | | - | - | 15 000 |
| metalický lak šedá Highland, černá Etoile, šedá Titanium | | 18 000 | 18 000 | 18 000 |
| speciální metalický lak bílá Nacré, červená Flamme, modrá Iron | <i>modrá Iron – pro výbavu equilibre pouze s pack navigace</i> | 22 000 | 22 000 | 22 000 |

• v sérii

P dostupné v paketu

design

| | |
|---|-------|
| shark anténa – černá | 1 790 |
| chromované kryty zpětných zrcátek | 2 190 |
| sportovní pedály | 2 190 |
| vnitřní osvětlené kryty předních prahů dveří s nápisem MEGANE | 4 290 |
| ochrana hrany zavazadlového prostoru | 2 690 |
| kryt pro hands-free kartu – různá barevná provedení | 469 |



interiér

| | |
|---|-------|
| věšák za opěrku hlavy | 2 190 |
| ochrana zavazadlového prostoru EasyFlex | 4 590 |
| vana zavazadlového prostoru | 2 290 |
| textilní koberce Premium | 1 990 |
| gumové koberce | 2 090 |
| bezdrátová indukční nabíječka na smartphone | 2 990 |



bezpečnost

| | |
|--|-------|
| parkovací senzory – zadní nebo přední | 4 790 |
| dělicí mříž | 4 290 |
| dětská sedačka TRIFIX ² i-SIZE – od 76 do 106 cm (15 měsíců – 4 roky) | 9 490 |
| sněhové řetězy Premium Grip – velikost 60 – R15, R16, R17 a R18 | 9 990 |
| sada povinné výbavy Renault (autolékárnička, výstražný trojúhelník, pracovní rukavice, reflexní vesta) | 999 |



přeprava

| | |
|--|----------|
| střešní tyče QuickFix | 5 690 |
| střešní box pevný (380–630l) | od 9 690 |
| nosič jízdního kola na střešní tyče | 2 890 |
| nosič jízdních kol Coach na tažné zařízení – 2 kola – 13 pin | 12 290 |
| nosič lyží Thule 7324 (pro 4 páry lyží / 2 snowboardy) | 3 890 |
| tažné zařízení demontovatelné bez nářadí včetně kabeláže | 14 070 |
| tažné zařízení labutí krk včetně kabeláže | 13 770 |
| tažné zařízení demontovatelné bez nářadí včetně kabeláže – určeno pro E-TECH | 15 470 |



smluvní záruky

| | TCe 140 | TCe 140 EDC | TCe 160 EDC | Blue dCi 115 | E-Tech plug-in 160 |
|--|---------|-------------|-------------|--------------|--------------------|
| smluvní záruka Renault – 5 let / 100 000 km | • | • | • | • | • |
| navýšení krytí záruky na 150 000 km* | 4 990 | 4 990 | 4 990 | 4 990 | 12 190 |

servisní smlouvy

| | | | | | |
|--|-------------------------|-------------------------|-------------------------|-------------------------|-------------------------|
| servisní smlouva Easy service (pravidelné servisní prohlídky předepsané výrobcem + Comfort Assistance) – 5 let / 60 000 km | 16 490 27-390 | 16 490 27-390 | 16 490 27-390 | 16 490 35-390 | 16 490 29-490 |
| servisní smlouva Easy service (pravidelné servisní prohlídky předepsané výrobcem + Comfort Assistance) – 5 let / 100 000 km | 20 490 33-690 | 20 490 37-390 | 20 490 37-390 | 20 490 54-490 | 20 490 34-690 |

• v ceně vozidla

V případě zájmu o jinou kombinaci délky smlouvy a nájezdu kilometrů kontaktujte Vašeho prodejce. Součástí smluvní záruky Renault jsou asistenční služby Renault Assistance. Podrobné krytí smluvní záruky a Renault Assistance naleznete v záručních podmínkách k novému vozu. Asistenční služby Renault Comfort Assistance jsou poskytovány v případě, že na vozidle dojde k následujícím událostem, jejichž následkem je vozidlo nepojízdné nebo nezpůsobilé k provozu na pozemních komunikacích podle příslušných předpisů: defekt pneumatiky, vybití baterie, záměna paliva, nedostatek paliva a zamrznutí paliva, ztráta nebo zabouchnutí klíčů nebo karty od vozidla, přimrznutí ruční brzdy, poškození motorové části vozu zvěří. Podrobné krytí servisních smluv včetně asistenčních služeb Comfort Assistance naleznete ve **Všeobecných obchodních podmínkách**.

Servisní smlouva Easy service pro motorizace E-Tech obsahuje výměnu autobaterie 12 V. Uvedené ceny jsou včetně DPH.

* Nabídka navýšení krytí záruky je platná pouze v případech, kdy již byla na dané vozidlo poskytnutá záruka na 5 let / 100 000 km v ceně nového vozu.

Servisní smlouvu Easy service za PROMO cenu je možné uzavřít během prvních tří měsíců od uvedení vozu do provozu

technické údaje a rozměry

motorizace

| | TCe 140 | TCe 140 EDC | TCe 160 EDC |
|---|------------------------------|---------------------------------------|---------------------------------------|
| typ převodovky | manuální 6stup. | dvouspojková EDC – 7stup. automatická | dvouspojková EDC – 7stup. automatická |
| zdvihový objem (cm ³) | 1 333 | 1 333 | 1 333 |
| palivo | benzín | benzín | benzín |
| počet válců / ventilů | 4/16 | 4/16 | 4/16 |
| typ vstřikování | přímé | přímé | přímé |
| maximální výkon (kW/k) při otáčkách (ot./min) | 103 / 140 při 4 500–6 000 | 103 / 140 při 4 500–6 000 | 116 / 158 při 5 500–6 000 |
| maximální točivý moment (Nm) při otáčkách (ot./min) | 260 při 1 750–3 500 | 240 při 1 600–3 750 | 270 při 1 800–3 750 |
| emisní norma | euro 6 | euro 6 | euro 6 |
| filtr pevných částic | ano | ano | ano |
| systém stop&start a rekuperace energie při brzdění | ano | ano | ano |

pneumatiky*

| | | | |
|--------------------------------|------------|------------|------------|
| ocelové disky kol 16" | 205/55 R16 | 205/55 R16 | 205/55 R16 |
| disky kol z lehkých slitin 16" | 205/55 R16 | 205/55 R16 | 205/55 R16 |
| disky kol z lehkých slitin 17" | 205/50 R17 | 205/50 R17 | 205/50 R17 |
| disky kol z lehkých slitin 18" | 225/40 R18 | 225/40 R18 | 225/40 R18 |

výkony

| | | | |
|---------------------------|-----|------|-----|
| zrychlení 0–100 km/h (s) | 9,7 | 10,0 | 9,3 |
| maximální rychlost (km/h) | 205 | 205 | 205 |

řízení

| | | | |
|------------------------------|------|------|------|
| průměr otáčení – stopový (m) | 11,3 | 11,3 | 11,3 |
| počet otáček volantu | 2,93 | 2,93 | 2,93 |

brzdy

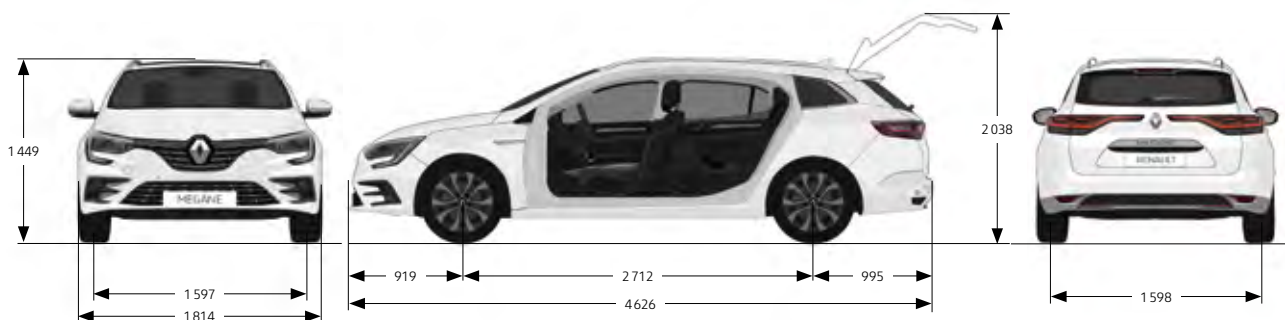
| | | | |
|--------------------------------|--------|--------|--------|
| vpředu: Ø (mm) / tloušťka (mm) | 280/24 | 280/24 | 296/26 |
| vzadu: Ø (mm) / tloušťka (mm) | 260/8 | 260/8 | 260/8 |

spotřeba a emise (WLTP)**

| | | | |
|-------------------------------|---------|-----|---------|
| kombinovaný cyklus (l/100 km) | 5,8–5,9 | 6,0 | 5,9–6,0 |
| emise CO ₂ (g/km) | 132–133 | 135 | 134–135 |
| objem palivové nádrže (l) | 50 | 50 | 50 |

rozměry a hmotnosti***

| | | | |
|--|-------------|-------------|-------------|
| objem zavazadlového prostoru celkový (dm ³ , metoda VDA) | 521 | 521 | 521 |
| maximální objem zavazadlového prostoru se sklopnými zadními sedadly (dm ³ ; metoda VDA) | 1 504 | 1 504 | 1 504 |
| provozní hmotnost (kg) | 1 356–1 476 | 1 383–1 501 | 1 431–1 505 |
| maximální užitečné zatížení (kg) | 462–582 | 462–580 | 462–536 |
| maximální povolená celková hmotnost (kg) | 1 863 | 1 888 | 1 892 |
| maximální povolená celková hmotnost jízdní soupravy (kg) | 3 563 | 3 588 | 3 592 |
| maximální povolená hmotnost brzděného přívěsu (kg) | 1 700 | 1 700 | 1 700 |
| maximální povolená hmotnost nebrzděného přívěsu (kg) | 675 | 690 | 715 |



* Uvedené rozměry pneumatik pro jednotlivé motorizace jsou pouze orientační a vždy záleží na vybrané verzi nebo příplatkové výbavě. Více informací Vám sdělí případně Váš prodejce.

** Uvedené spotřeby paliva a emise CO₂ jsou změřeny metodikou stanovenou dle platných právních předpisů vyžadovaných pro homologaci vozidla a slouží k porovnání vozidel v daných parametrech za stejných podmínek. Běžná spotřeba se může od těchto údajů lišit v závislosti na charakteru jízdy, zatížení vozidla, povětrnostních podmínkách a profilu trasy. Hodnoty spotřeby paliva a emisí CO₂ jsou měřeny podle testovací metodiky WLTP.

*** Údaje se mohou lišit v závislosti na výbavě, v údajích je započítána hmotnost řidiče (75 kg).

technické údaje a rozměry

motorizace

| | E-Tech plug-in 160 | Blue dCi 115 |
|--|---|--------------------|
| typ převodovky | multimódová automatická – 2 stupně pro elektromotor, 4 stupně pro spalovací motor | manuální 6stup. |
| zdvihový objem (cm ³) | 1 598 | 1 461 |
| palivo | benzín / elektřina | diesel |
| počet válců / ventilů | 4/16 | 4/8 |
| typ vstřikování | nepřímé | Common Rail |
| maximální výkon (kW/k) při otáčkách (ot./min) | 117 (160) (kombinovaný) 68 (91) při 5 600 (spalovací motor) +51 (69) (elektrický motor) | 85 / 115 při 3 750 |
| maximální točivý moment (Nm) při otáčkách (ot./min) | 144 při 3 200 (spalovací motor) +205 (elektrický motor) | 270 při 1 750 |
| emisní norma | euro 6 | euro 6 |
| filtr pevných částic | ano | ano |
| systém stop&start a rekuperace energie při brzdění | ano | ano |

pneumatiky*

| | | |
|--------------------------------|------------|------------|
| ocelové disky kol 16" | 205/55 R16 | 205/55 R16 |
| disky kol z lehkých slitin 16" | 205/55 R16 | 205/55 R16 |
| disky kol z lehkých slitin 17" | 205/50 R17 | 205/50 R17 |
| disky kol z lehkých slitin 18" | 225/40 R18 | 225/40 R18 |

výkony

| | | |
|---------------------------|-----|------|
| zrychlení 0–100 km/h (s) | 9,8 | 11,4 |
| maximální rychlost (km/h) | 183 | 191 |

řízení

| | | |
|------------------------------|------|------|
| průměr otáčení – stopový (m) | 11,3 | 11,3 |
| počet otáček volantu | 2,93 | 2,93 |

brzdy

| | | |
|--------------------------------|--------|--------|
| vpředu: Ø (mm) / tloušťka (mm) | 296/26 | 280/24 |
| vzadu: Ø (mm) / tloušťka (mm) | 290/13 | 260/8 |

spotřeba a emise (WLTP)**

| | | |
|-------------------------------|-------|---------|
| kombinovaný cyklus (l/100 km) | 1,3 | 4,7 |
| emise CO ₂ (g/km) | 29–30 | 122–123 |
| objem palivové nádrže (l) | 39 | 45 |
| objem nádrže AdBlue (l) | - | 16 |
| kapacita baterie (kWh) | 10,4 | - |

nabíjení a dojezd

| | | |
|---|-----|---|
| 2,3kW domácí zásuvka (jednofázová 10 A) | 5 h | - |
| 3,7kW zabezpečená zásuvka Green-Up (jednofázová 16 A) | 3 h | - |
| dojezd v elektrickém režimu (kombinovaný) (km) | 50 | - |

rozměry a hmotnosti***

| | | |
|--|-------------|-------------|
| objem zavazadlového prostoru celkový (dm ³ , metoda VDA) | 389 | 449 |
| maximální objem zavazadlového prostoru se sklopnými zadními sedadly (dm ³ , metoda VDA) | 1 372 | 1 432 |
| provozní hmotnost (kg) | 1 678–1 744 | 1 448–1 567 |
| maximální užitečné zatížení (kg) | 462–528 | 462–581 |
| maximální povolená celková hmotnost (kg) | 2 131 | 1 954 |
| maximální povolená celková hmotnost jízdní soupravy (kg) | 2 881 | 3 654 |
| maximální povolená hmotnost brzděného přívěsu (kg) | 750 | 1 700 |
| maximální povolená hmotnost nebrzděného přívěsu (kg) | 750 | 720 |

* Uvedené rozměry pneumatik pro jednotlivé motorizace jsou pouze orientační a vždy záleží na vybrané verzi nebo příplatkové výbavě. Více informací Vám sdělí případně Váš prodejce.

** Uvedené spotřeby paliva a emise CO₂ jsou změřeny metodikou stanovenou dle platných právních předpisů vyžadovaných pro homologaci vozidla a slouží k porovnání vozidel v daných parametrech za stejných podmínek. Běžná spotřeba se může od těchto údajů lišit v závislosti na charakteru jízdy, zatížení vozidla, povětrnostních podmínkách a profilu trasy. Hodnoty spotřeby paliva a emisí CO₂ jsou měřeny podle testovací metodiky WLTP.

*** Údaje se mohou lišit v závislosti na výbavě, v údajích je započítána hmotnost řidiče (75 kg).

Nezávazné ceny s DPH doporučené společností Renault Česká republika, a. s. V ceně vozu není zahrnuta povinná výbava. Veškeré ceny a údaje jsou pouze informativní a nezavazují žádnou ze smluvních stran k uzavření smlouvy. Pokud máte zájem zakoupit produkt nebo službu, je nutné uzavřít písemnou smlouvu s podpisem jednajících osob. Konkrétní nabídku konzultujte vždy se svým nejbližším prodejcem Renault. Renault Česká republika, a. s. si vyhrazuje právo aktualizovat či změnit příslušné specifikace vozidel či příslušenství. Smluvní záruka Renault 5 let/100 000 km (dle toho, co nastane dříve) se řídí konkrétními záručními podmínkami, které jsou neoddělitelnou součástí kupní smlouvy.