

# Nový Renault MEGANE Grandtour

Technologií k úspěchu



RENAULT  
Passion for life



NABÍDKA SKLADOVÝCH VOZŮ NA  
[WWW.RENAULTBEZCEKANI.CZ](http://WWW.RENAULTBEZCEKANI.CZ)



ZVÝHODNĚNÍ  
45 000 Kč

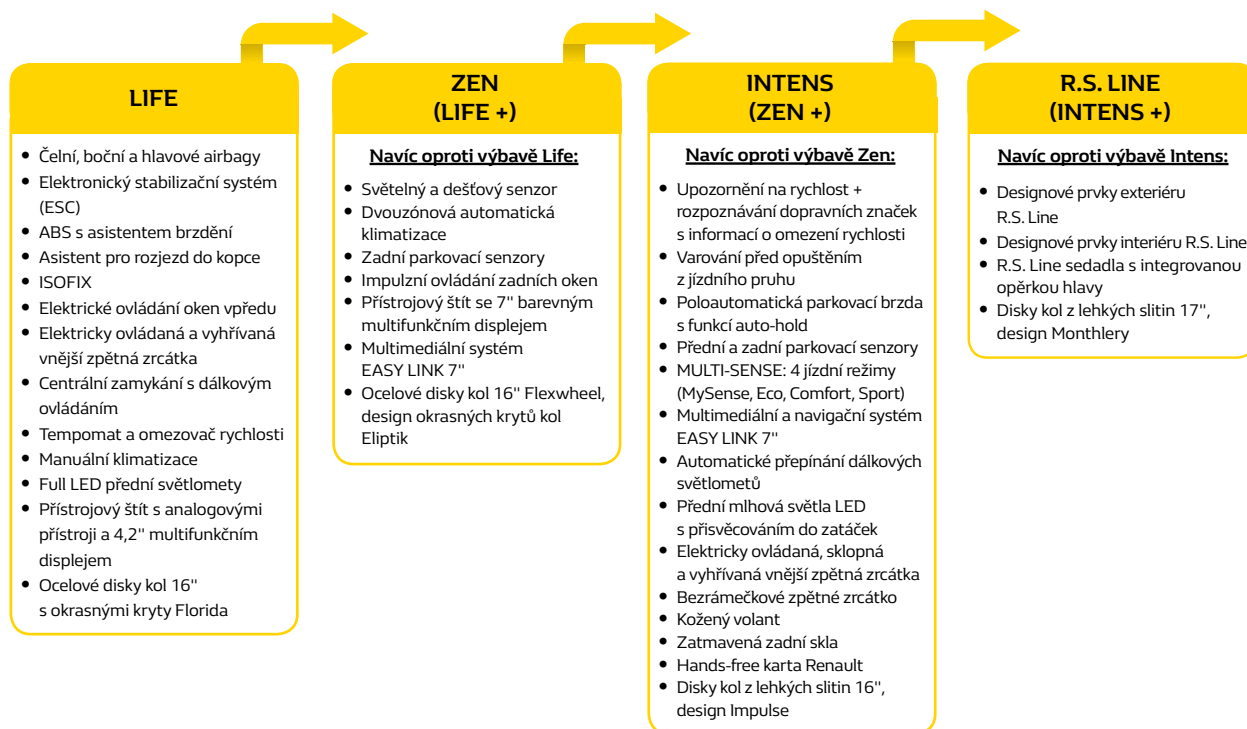



SLEVA AŽ  
4 000 Kč  
NA NÁKUP PŘÍSLUŠENSTVÍ\*



FINANCOVÁNÍ  
PREMIUM  
15 000 Kč\*\*


Verze	Cena	Akční cena
<b>LIFE</b>		
TCe 115	475 000	430 000
<b>ZEN</b>		
TCe 115	505 000	460 000
TCe 140	535 000	490 000
Blue dCi 115	561 000	516 000
Blue dCi 115 EDC	613 000	568 000
E-TECH Plug-in 160	825 000	780 000
<b>INTENS</b>		
TCe 140	580 000	535 000
TCe 140 EDC	632 000	587 000
Blue dCi 115	606 000	561 000
Blue dCi 115 EDC	658 000	613 000
E-TECH Plug-in 160	850 000	805 000
<b>R.S. LINE</b>		
TCe 140	615 000	570 000
TCe 160 EDC	695 000	650 000
Blue dCi 115	641 000	596 000
Blue dCi 115 EDC	693 000	648 000
E-TECH Plug-in 160	885 000	840 000

**ZVÝHODNĚNÍ  
45 000 Kč**



**SLEVA AŽ  
4 000 Kč  
NA NÁKUP PŘÍSLUŠENSTVÍ\***



**FINANCOVÁNÍ  
PREMIUM  
15 000 Kč\*\***

[www.renault.cz](http://www.renault.cz)

Sledujte nás na sociálních sítích



Zvýhodnění není kumulovatelné s velkoobchodními podmínkami.

\* Nabídka se vztahuje na ceny příslušenství bez montáže. Při nákupu příslušenství nad 10 000 Kč získáte slevu 2 000 Kč, při nákupu příslušenství nad 15 000 Kč získáte slevu 3 000 Kč, při nákupu příslušenství nad 20 000 Kč získáte slevu 4 000 Kč. Veškeré zmiňované částky jsou včetně DPH. Pro více informací kontaktujte vašeho dealera.

\*\* Dodatečná sleva pro model Renault Megane Grandtour při využití značkového financování Renault Premium 15 000 Kč od Renault Finance. Renault Finance znamená financování poskytované společností RCI Financial Services, s. r. o.

20210531-46



**5** LET  
ZÁRUKA  
RENAULT



## Využijte výhodného financování ALL INCLUSIVE Renault MEGANE Grandtour již od 4 820 Kč měsíčně

Verze	Ceníková cena	Akční cena	Měsíční splátka
<b>LIFE</b>			
TCe 115	475 000 Kč	<b>448 000 Kč</b>	<b>4 820 Kč</b>
<b>ZEN</b>			
TCe 115	505 000 Kč	<b>478 000 Kč</b>	<b>5 170 Kč</b>
TCe 140	535 000 Kč	<b>508 000 Kč</b>	<b>5 470 Kč</b>
Blue dCi 115	561 000 Kč	<b>534 000 Kč</b>	<b>5 860 Kč</b>
Blue dCi 115 EDC	613 000 Kč	<b>586 000 Kč</b>	<b>6 380 Kč</b>
<b>E-TECH Plug-in 160</b>	<b>825 000 Kč</b>	<b>798 000 Kč</b>	<b>8 630 Kč</b>
<b>INTENS</b>			
TCe 140	580 000 Kč	<b>553 000 Kč</b>	<b>5 930 Kč</b>
TCe 140 EDC	632 000 Kč	<b>605 000 Kč</b>	<b>6 450 Kč</b>
Blue dCi 115	606 000 Kč	<b>579 000 Kč</b>	<b>6 310 Kč</b>
Blue dCi 115 EDC	658 000 Kč	<b>631 000 Kč</b>	<b>6 840 Kč</b>
<b>E-TECH Plug-in 160</b>	<b>850 000 Kč</b>	<b>823 000 Kč</b>	<b>8 830 Kč</b>



### BENEFITY FINANCOVÁNÍ ALL INCLUSIVE

#### FINANCOVÁNÍ ALL INCLUSIVE PŘINÁŠÍ:

- ZVÝHODNĚNÍ 27 000 Kč
- ROČNÍ DÁLNIČNÍ ZNÁMKA
- SERVISNÍ SMLOUVA EASY SERVICE 5 LET – 100 000 KM
- POJIŠTĚNÍ GAP NA 1. ROK ZDARMA
- SLEVA NA PŘÍSLUŠENSTVÍ 5 000 Kč

Nabídka financování Easy All Inclusive pro model Renault Mégane Grandtour Zen TCe 115: 478 000 Kč vč. DPH, výše úvěru: 310 700 Kč, jednorázová splátka hrazená klientem: 167 300 Kč, úroková sazba: 4,23 %, RPSN: 9,0 %, 1.–47. měsíční splátka úvěru: 3 917 Kč, 48. splátka úvěru: 167 300 Kč, 1.– 12. měsíční splátka hav. pojištění vč. GAP na první rok zdarma a pov. ručení: 1 249 Kč a 13.–48. měs. splátka hav. pojištění vč. GAP a pov. ručení: 1 727 Kč, poplatek za poskytnutí úvěru: 0 Kč, celková částka k uhrazení: 428 559 Kč, délka úvěru: 48 měsíců, nájezd: 15 000 km/rok. Celková měsíční splátka první rok včetně pojištění 5 166 Kč. Součástí financování je GAP na 1. rok zdarma, servisní smlouva Easy Service na 5 let/ 60 000 km (dle toho, co nastane dříve), sleva na příslušenství ve výši 5 000 Kč vč. DPH a roční dálniční známka zdarma. Na konci smlouvy je možné (1.) doplatit poslední navýšenou splátku nebo (2.) profinancovat poslední navýšenou splátku nebo (3.) vůz odprodat dealerovi za garantovanou cenu. Renault Finance znamená financování poskytované společností RCI Financial Services, s.r.o.

## VOLITELNÁ VÝBAVA

	LIFE	ZEN	INTENS	R.S. LINE
<b>PAKETY</b>				
<b>Pack Life</b> (Přední mlhové světlomety, zadní parkovací senzory)	7 000	-	-	-
<b>Pack Zen</b> (Přední mlhové světlomety, elektricky sklopná zrcátka, Hands-free karta Renault)	-	12 000	-	-
<b>Pack Winter Zen</b> (Vyhřívavý volant, vyhřívavá přední sedadla, kožený volant) <i>Nutno s Pack Zen</i>	-	11 000	-	-
<b>Pack City</b> (Active emergency braking system s detekcí chodců a cyklistů, Safe distance warning system)	-	8 000	-	-
<b>Pack Parking Zen</b> (Multimediální a navigační systém Easy Link 7", přední a zadní parkovací senzory, zadní parkovací kamera) <i>Nelze na E-TECH Plug-in 160</i>	-	15 000	-	-
<b>Pack Design 16</b> (Zatmavená zadní okna, disky kol z lehkých slitin 16", design Celsium)	-	10 000	-	-
<b>Pack Safety Zen</b> (Varování před překročením rychlosti, detekce nejvyšší povolené rychlosti, automatické přepínání dálkových světel, systém sledování únavy řidiče, systém varování před opuštěním jízdního pruhu)	-	10 000	-	-
<b>Pack Winter Intens</b> (Vyhřívavý volant, vyhřívavá přední sedadla)	-	-	8 000	-
<b>Pack Komfort</b> (Vyhřívavý volant, vyhřívavá přední sedadla, elektricky nastavitelné sedadlo řidiče v 6 směrech, manuálně nastavitelná bederní opěrka, dělená zadní sedadla s opěrkou) <i>Nutno s koženým čalouněním</i>	-	-	15 000	-
<b>Pack Parking</b> (Systém sledování mrtvého úhlu, Easy Park Assist, přední, zadní, boční parkovací senzory, Rear traffic alert - upozornění před přijíždějícími vozidly při couvání) <i>Nutno s Pack Navigace</i>	-	-	12 000	12 000
<b>Pack Navigace</b> (Multimediální a navigační systém Easy-Link 9,3", head-up displej, zadní parkovací kamera)	-	-	22 000	22 000
<b>Pack Safety</b> (Systém varování před opuštěním jízdního pruhu s aktivní korekcí jízdní dráhy, Active emergency braking system s detekcí chodců a cyklistů, Safe distance warning system)	-	-	14 000	14 000
<b>Pack Safety Plus</b> (Adaptivní tempomat, systém varování před opuštěním jízdního pruhu s aktivní korekcí jízdní dráhy, Active emergency braking system s detekcí chodců a cyklistů, Safe distance warning system) <i>Nelze s motorizací Blue dCi 115</i>	-	-	18 000	18 000
<b>Pack Easy Pilot</b> (Easy Pilot - asistent pro jízdu po dálnici a v kolonách, adaptivní tempomat, systém varování před opuštěním jízdního pruhu s aktivní korekcí jízdní dráhy, Active emergency braking system s detekcí chodců a cyklistů, Safe distance warning system, systém sledování mrtvého úhlu Rear traffic alert - upozornění před přijíždějícími vozidly při couvání, Easy Park Assist, přední, zadní, boční parkovací senzory) <i>Nutno s Pack Navigace Pouze s motorizacemi TCe 140 EDC, TCe 160 EDC a E-TECH 160 Plug-in</i>	-	-	40 000	40 000
<b>AKTIVNÍ A PASIVNÍ BEZPEČNOST</b>				
ABS s elektronickým rozdělovačem brzdné síly a asistenčním systémem brzd	•	•	•	•
Elektronický stabilizační systém ESC s protipokluzovým systémem ASR a kontrolou nedotáčivosti CSV	•	•	•	•
Asistent rozjezdu do kopce	•	•	•	•
Systém kontroly tlaku v pneumatikách	•	•	•	•
Čelní airbagy na straně řidiče a spolujezdce (s možností deaktivace airbaqu spolujezdce)	•	•	•	•
Boční airbagy chránící hrudník na straně řidiče a spolujezdce	•	•	•	•
Hlavové airbagy pro první a druhou řadu sedadel	•	•	•	•
Tříbodové bezpečnostní pásy s automatickými předpínači a nastavitelnou výškou na předních sedadlech	•	•	•	•
Tříbodové bezpečnostní pásy ve druhé řadě s předpínači pro boční sedadla	•	•	•	•
Systém kontroly zapnutí bezpečnostních pásů na všech sedadlech	•	•	•	•
Systém ISOFIX - příprava pro upevnění dětské sedačky na zadních bočních sedadlech	•	•	•	•
Rozsvícení výstražných světel v případě nouzového brzdění nebo nehody	•	•	•	•
Tempomat s omezovačem rychlosti	•	•	•	•
Adaptivní tempomat s omezovačem rychlosti	-	-	Pack Safety Plus / Easy Pilot	Pack Safety Plus / Easy Pilot
Head-up displej	-	-	Pack Navigace	Pack Navigace
Systém sledování mrtvého úhlu	-	-	Pack Parking / Easy Pilot	Pack Parking / Easy Pilot
Systém varování před opuštěním jízdního pruhu	-	-	Pack Safety Zen	•
Systém varování před opuštěním jízdního pruhu s aktivní korekcí jízdní dráhy	-	-	Pack Safety / Safety Plus / Easy Pilot	Pack Safety / Safety Plus / Easy Pilot
Automatické přepínání dálkových světel	-	-	Pack Safety Zen	•
Systém rozpoznávání dopravních značek s varováním o překročení povolené rychlosti s integrovanými rychlostními limity z navigace	-	-	Pack Safety Zen	•
Systém sledování únavy řidiče	-	-	Pack Safety Zen	•
Active emergency braking system s detekcí chodců a cyklistů	-	-	Pack City	Pack Safety / Safety Plus / Easy Pilot
Safe distance warning system	-	-	Pack City	Pack Safety / Safety Plus / Easy Pilot

- v sérii
- 0 dostupné za 0 Kč

## VOLITELNÁ VÝBAVA

	LIFE	ZEN	INTENS	R.S. LINE
<b>VNĚJŠÍ VZHLED</b>				
Vnější zpětná zrcátka v barvě karoserie	•	•	•	•
Vnější kliky dveří v barvě karoserie / v barvě karoserie s dekorativním chromovaným prvkem	• / -	• / -	- / •	- / •
Dekoratívni prvek na předním blatníku chromovaný / s nápisem R.S. Line	- / -	- / -	• / -	- / •
Specifický přední a zadní nárazník R.S.	-	-	-	•
Koncovka výfuku skrytá / chromovaná	• / -	• / -	• / -	- / •
Střešní lišty	•	•	•	•
Zadní difuzor	-	-	-	•
Ocelové disky kol 16", design okrasných krytů kol Florida	•	-	-	-
Ocelové disky kol 16", flexwheel, design okrasných krytů kol Eliptik	-	•	-	-
Disky kol z lehkých slitin 16", design Celsius	-	Pack Design 16	-	-
Disky kol z lehkých slitin 16", design Impulse černé s diamantovým efektem	-	-	•	-
Disky kol z lehkých slitin 17", design Allium šedé s diamantovým efektem	-	-	10 000	-
Disky kol z lehkých slitin 18", design Hightek šedé s diamantovým efektem	-	-	15 000	-
Disky kol z lehkých slitin 17", design Monthlery černé s diamantovým efektem	-	-	-	•
Disky kol z lehkých slitin 18", design Magny Cours šedé s diamantovým efektem	-	-	-	15 000
Metalický lak Šedá Highland, Černá Etoile, Šedá Titanium, Modrá Cosmos, Šedá Baltique, Měděná Solar <sup>1</sup>	16 000	16 000	16 000	16 000
Speciální metalický lak Červená Flamme	18 000	18 000	18 000	18 000
Speciální metalický lak Bílá Nacré	20 000	20 000	20 000	20 000
Speciální metalický lak Modrá Iron	-	-	23 000	23 000
<b>VNITŘNÍ VZHLED</b>				
Tmavý interiér	•	•	•	•
Látkové čalounění tmavé Life	•	-	-	-
Látkové čalounění tmavé Zen	-	•	-	-
Kombinace látkového čalounění s koženkou, tmavě šedé / černé Intens	-	-	•	-
Čalounění R.S. Line tmavé s červeným a bílým prošíváním, látka/kůže	-	-	-	•
Kožené čalounění Intens (nutno s Pack Komfort)	-	-	20 000	-
Čalounění R.S. Line tmavé s červeným a bílým prošíváním, alcantara/kůže (nutno s vyhříváním předních sedadel)	-	-	-	20 000
<b>VIDITELNOST A OSVĚTLENÍ</b>				
Přední světlomety LED PURE VISION®	•	•	•	•
LED denní svícení Edge Light	•	•	•	•
Přední mlhové světlomety	Pack Life	Pack Zen	•	•
Vnější zpětná zrcátka elektricky nastavitelná a vyhřívána	•	•	-	-
Vnější zpětná zrcátka elektricky nastavitelná, vyhřívána a sklopná	-	Pack Zen	-	-
Vnější zpětná zrcátka elektricky nastavitelná, vyhřívána a sklopná s osvětlením nástupního prostoru při odemčení vozu	-	-	•	•
Panoramatické střešní okno - elektricky otevíratelné	-	-	25 000	25 000
Tónovaná skla	•	•	•	•
Zatmavená zadní okna	-	Pack Design 16	•	•
Dešťový a světelný senzor	-	•	•	•
Elektrochromatické vnitřní zpětné zrcátko	-	-	•	•
Osvětlení interiéru Ambient Lighting	-	-	•	•
<b>ŘÍZENÍ</b>				
Elektrický posilovač řízení s variabilním účinkem	•	•	•	•
Poloautomatická parkovací brzda s funkcí auto hold	-	-	•	•
<i>V sérii na verzi Zen E-TECH 160 Plug-in</i>				
Systém Renault Multi-Sense® (4 režimy nastavení celého vozu, 3 režimy pro E-TECH Plug-in 160)	-	-	•	•
<i>V sérii na verzi Zen E-TECH 160 Plug-in</i>				
Zadní parkovací senzory	Pack Life	•	-	-
Přední a zadní parkovací senzory	-	Pack Parking Zen	•	•
<i>V sérii na verzi Zen E-TECH Plug-in 160</i>				
Zadní parkovací kamera	-	Pack Parking Zen / 4 000*	Pack Parking / Navigace	Pack Parking / Navigace
Easy Park Assist (přední, zadní, boční parkovací senzory, inteligentní parkovací asistent - podélný, kolmý, úhlový)	-	-	Pack Parking / Easy Pilot	Pack Parking / Easy Pilot
Easy Pilot (asistent pro jízdu po dálnici a v koloně)	-	-	Pack Easy Pilot	Pack Easy Pilot
Rear Traffic Alert (upozornění před přijíždějícími vozidly při couvání)	-	-	Pack Parking / Easy Pilot	Pack Parking / Easy Pilot
Palubní počítač	•	•	•	•
Ukazatel optimálního rychlostního stupně	•	•	•	•
Imobilizér	•	•	•	•
Sada na opravu pneumatik	•	•	•	•
Rezervní kolo (pro naftové motory je rezervní kolo pouze dojezdové, nelze na verzi E-TECH Plug-in 160)	5 000	5 000	5 000	5 000

• v sérii

<sup>1</sup> Metalické laky Modrá Cosmos, Šedá Baltique, Měděná Solar nejsou dostupné pro verzi R.S. Line.

\* Samostatně dostupné pouze na E-TECH Plug-in 160.

## VOLITELNÁ VÝBAVA

	LIFE	ZEN	INTENS	R.S. LINE
<b>KOMFORT</b>				
Manuální klimatizace s elektronickým ovládáním	•	-	-	-
Dvouzónová automatická klimatizace	-	•	•	•
Centrální zamykání s dálkovým ovládáním	•	•	•	•
Klíč se 3 tlačítky	•	•	-	-
Hands-free karta Renault pro bezklíčové odemýkání a startování	-	Pack Zen	•	•
Výškově a podélně nastavitelný volant	•	•	•	•
Volant potažený kůží	-	Pack Winter Zen	•	•
Sportovní volant R.S. Line potažený kůží Nappa / perforovanou kůží Nappa	-	-	-	•
Vyhřívání volant	-	Pack Winter Zen	Pack Winter Intens / Komfort	-
Elektrické ovládání předních oken s impulzním ovládáním	•	•	•	•
Elektrické ovládání zadních oken s impulzním ovládáním	-	•	•	•
Sedadlo řidiče manuálně nastavitelné v 6 směrech	•	-	-	-
Sedadlo řidiče manuálně nastavitelné v 6 směrech s manuálně nastavitelnou bederní opěrkou	-	•	-	-
Sedadlo řidiče a spolujezdce manuálně nastavitelné v 6 směrech, sedadlo řidiče s manuálně nastavitelnou bederní opěrkou, sedadlo spolujezdce sklopné do polohy stolků	-	-	•	-
Sedadlo řidiče elektricky nastavitelné v 6 směrech, manuálně nastavitelná bederní opěrka (nutno s koženým čalouněním)	-	-	Pack Komfort	-
Sportovní sedadla R.S. Line s integrovanými hlavovými opěrkami, sedadlo řidiče a spolujezdce manuálně nastavitelné v 6 směrech, sedadlo řidiče s manuálně nastavitelnou bederní opěrkou	-	-	-	•
Vyhřívání předních sedadel	-	Pack Winter Zen	Pack Winter Intens / Komfort	5 000
Zadní sedadla s děleným opěradlem 1/3–2/3 se 3 výškově nastavitelnými hlavovými opěrkami	•	•	-	-
Zadní sedadla s děleným opěradlem 1/3–2/3 s funkcí Easy Break a se 3 výškově nastavitelnými hlavovými opěrkami	-	-	•	•
Zadní středová loketní opěrka s držákem na kelímky	-	-	Pack Komfort	•
Nízká středová konzole mezi předními sedadly s otevřenými odkládacími prostory držáky na kelímky	•	-	-	-
Síť do zavazadlového prostoru	-	5 000	5 000	5 000
Vysoká středová konzole mezi předními sedadly s integrovanou loketní opěrkou, uzavíratelným odkládacím prostorem a držáky na kelímky	-	•	•	•
Sluneční clony řidiče a spolujezdce s kosmetickým zrcátkem / s osvětlením	• / -	• / -	• / •	• / •
Zásuvka na 12V vpředu	•	-	-	-
Zásuvka na 12V vpředu a vzadu	-	•	•	•
<b>NABÍJENÍ</b>				
Palubní nabíječka 3,7 kW (pouze pro E-TECH Plug-in 160)	-	•	•	•
Kabel pro nabíjení flexi pro standardní zásuvku 8/10 A, délka 6,5 m (pouze pro E-TECH Plug-in 160)	-	•	•	•
Kabel pro nabíjení flexi pro standardní 8/10 A a průmyslovou zásuvku 16 A (pouze pro E-TECH Plug-in 160)	-	5 000	5 000	5 000
Kabel pro nabíjení flexi pro standardní 8/10 A a průmyslovou zásuvku 16 A + kabel pro nabíjení T2 kompatibilní s wallboxem (pouze pro E-TECH Plug-in 160)	-	7 500	7 500	7 500
<b>MULTIMÉDIA</b>				
Přístrojový štít s analogovými přístroji a 4,2" multifunkčním displejem	•	-	-	-
Přístrojový štít se 7" barevným multifunkčním displejem	-	•	•	•
Rádio (4,2" multifunkční displej, podporuje přehrávání MP3 formátu, vstup USB a Jack, ovládání pod volantem, Bluetooth hands-free s funkcí audiostreamingu, 4 reproduktory, DAB)	•	-	-	-
Multimediální systém Easy Link, displej 7" (Bluetooth s funkcí audiostreamingu, 2 USB vstupy, podporuje Apple CarPlay, ovládání rádia pod volantem, 4 reproduktory, DAB)	-	•	-	-
Multimediální a navigační systém Easy Link, displej 7" (navigační systém s dynamickým plánováním trasy dle aktuální dopravní situace, vyhledávání bodů zájmu přes Google Places, hudební systém Arkamys, 8 reproduktorů, Bluetooth s funkcí audiostreamingu, 2 USB vstupy, podporuje Apple CarPlay, ovládání rádia pod volantem, online služby, DAB) V sérii na verzi Zen E-TECH Plug-in 160	-	Pack Parking Zen	•	•
Multimediální a navigační systém Easy Link, displej 9,3" (navigační systém s dynamickým plánováním trasy dle aktuální dopravní situace, vyhledávání bodů zájmu přes Google Places, hudební systém Arkamys, 8 reproduktorů, Bluetooth s funkcí audiostreamingu, 2 USB vstupy, podporuje Apple CarPlay, ovládání rádia pod volantem, online služby, DAB)	-	-	Pack Navigace	Pack Navigace

• v sérii

## VÝBĚR Z ORIGINÁLNÍHO PŘÍSLUŠENSTVÍ RENAULT

Alarm - s modulem proti nadzdvihnutí	5 990
Střešní tyče Quickfix	od 4 790
Gumové koberce (5 kusů)	1 790
Textilní koberce Comfort (4 kusy)	1 490
Shark anténa (černá)	1 690
Vana zavazadlového prostoru	1 590
Střešní box 480 l	10 190
Parkovací senzory – zadní nebo přední	4 490
Osvětlené prahy předních dveří (2 kusy)	3 990
Magnetický držák telefonu	590
Magnetický držák telefonu s indukčním nabíjením	1 390
Zámek řazení Construct	4 890
Sada povinné výbavy Renault	999

Uvedené ceny příslušenství jsou včetně DPH a bez montáže.

## SMLUVNÍ ZÁRUKY A SERVISNÍ SMLOUVY

	Tce 115	TCe 140	TCe 140 EDC	TCe 160 DC	Blue dCi 115	Blue dCi 115 EDC	E-TECH Plug-in 160
<b>Smluvní záruka Renault - 5 let / 100 000 km</b>	•	•	•	•	•	•	•
<b>Navýšení krytí záruky na 150 000 km*</b>	<b>4 990</b>	<b>4 990</b>	<b>4 990</b>	<b>4 990</b>	<b>4 990</b>	<b>4 990</b>	<b>12 190</b>
<b>Servisní smlouva EASY SERVICE</b> (Pravidelné servisní prohlídky předepsané výrobce + COMFORT ASSISTANCE) - 5 let / 60 000 km	<b>16 490</b> <del>23 890</del>	<b>16 490</b> <del>27 390</del>	<b>16 490</b> <del>27 390</del>	<b>16 490</b> <del>27 390</del>	<b>16 490</b> <del>35 390</del>	<b>16 490</b> <del>35 390</del>	<b>16 490</b> <del>29 490</del>
<b>Servisní smlouva EASY SERVICE</b> (Pravidelné servisní prohlídky předepsané výrobce + COMFORT ASSISTANCE) - 5 let / 100 000 km	<b>20 490</b> <del>28 190</del>	<b>20 490</b> <del>33 690</del>	<b>20 490</b> <del>37 390</del>	<b>20 490</b> <del>37 390</del>	<b>20 490</b> <del>54 490</del>	<b>20 490</b> <del>54 490</del>	<b>20 490</b> <del>34 690</del>

• v ceně vozidla

V případě zájmu o jinou kombinaci délky smlouvy a nájezdu kilometrů kontaktujte Vašeho prodejce.

Podrobné krytí servisních smluv a smluvní záruky naleznete ve Všeobecných obchodních podmínkách.

Servisní smlouva EASY SERVICE pro motorizace E-TECH obsahuje výměnu autobaterie 12V.

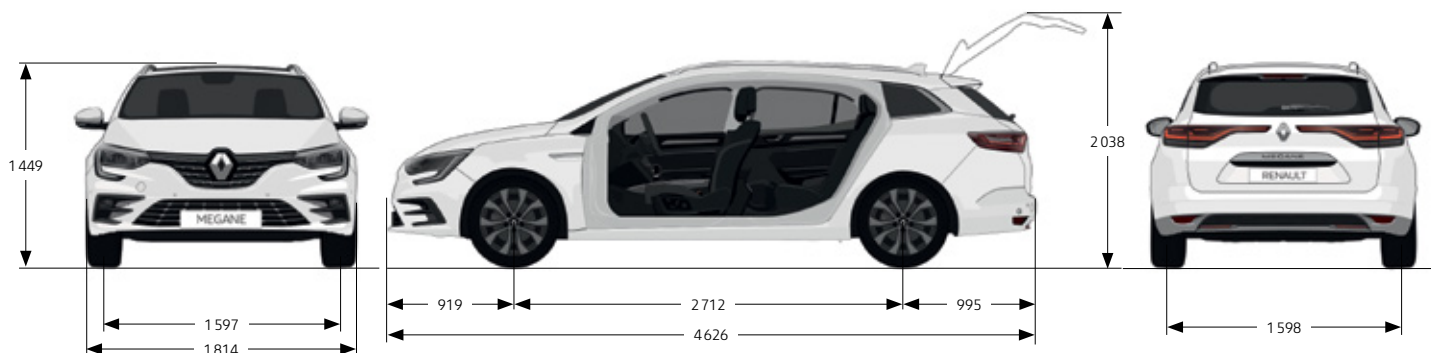
Uvedené ceny jsou včetně DPH.

\* Nabídka navýšení krytí záruky je platná pouze v případech, kdy již byla na dané vozidlo poskytnutá záruka na 5 let / 100 000 km v ceně nového vozu.

**Servisní smlouvu EASY SERVICE za PROMO cenu je možné uzavřít během prvních tří měsíců od uvedení vozu do provozu.**

## TECHNICKÉ ÚDAJE A ROZMĚRY

MOTORIZACE	TCe 115	TCe 140	TCe 140 EDC	TCe 160 EDC
Typ převodovky	Manuální 6stup.	Manuální 6stup.	Dvoustupňová EDC - 7stup. automatická	Dvoustupňová EDC - 7stup. automatická
Zdvihový objem (cm <sup>3</sup> )	999	1 333	1 333	1 333
Palivo	benzín	benzín	benzín	benzín
Počet válců / ventilů	3/12	4/16	4/16	4/16
Typ vstříkování	přímé	přímé	přímé	přímé
Maximální výkon (kW/k) při otáčkách (ot./min)	84 / 114 při 5 000–5 250	103 / 140 při 4 500–6 000	103 / 140 při 4 500–6 000	116 / 158 při 5 500–6 000
Maximální točivý moment (Nm) při otáčkách (ot./min)	200 při 2 900–3 500	260 při 1 750–3 500	240 při 1 600–3 750	270 při 1 800–3 750
Emisní norma	Euro 6	Euro 6	Euro 6	Euro 6
Filtr pevných částic	ano	ano	ano	ano
Systém Stop&Start a rekuperace energie při brzdění	ano	ano	ano	ano
<b>PNEUMATIKY*</b>				
Ocelové disky kol 16"	205/55 R16	205/55 R16	205/55 R16	205/55 R16
Disky kol z lehkých slitin 16"	205/55 R16	205/55 R16	205/55 R16	205/55 R16
Disky kol z lehkých slitin 17"	205/50 R17	205/50 R17	205/50 R17	205/50 R17
Disky kol z lehkých slitin 18"	225/40 R18	225/40 R18	225/40 R18	225/40 R18
<b>VÝKONY</b>				
Zrychlení 0–100 km/h (s)	11,4	9,7	10,0	9,3
Maximální rychlost (km/h)	190	205	205	205
<b>ŘÍZENÍ</b>				
Průměr otáčení - stopový (m)	11,3	11,3	11,3	11,3
Počet otáček volantu	2,93	2,93	2,93	2,93
<b>BRZDY</b>				
Vpředu: Ø (mm) / tloušťka (mm)	280/24	280/24	280/24	296/26
Vzadu: Ø (mm) / tloušťka (mm)	260/8	260/8	260/8	260/8
<b>SPOTŘEBA A EMISE**</b>				
Kombinovaná spotřeba (l)	5,6–5,7	5,8–5,9	6,0	5,9–6,0
Emise CO <sub>2</sub> (g/km)	128–129	132–133	135	134–135
Objem palivové nádrže	50	50	50	50
<b>ROZMĚRY A HMOTNOSTI***</b>				
Objem zavazadlového prostoru celkový (dm <sup>3</sup> , metoda VDA)	521	521	521	521
Maximální objem zavazadlového prostoru se sklopenými zadními sedadly (dm <sup>3</sup> ; metoda VDA)	1 504	1 504	1 504	1 504
Provozní hmotnost (kg)	1 149–1 366	1 356–1 476	1 383–1 501	1 431–1 505
Maximální užitečné zatížení (kg)	462–580	462–582	462–580	462–536
Maximální povolená celková hmotnost (kg)	1 828	1 863	1 888	1 892
Maximální povolená hmotnost jízdní soupravy (kg)	3 128	3 563	3 588	3 592
Maximální povolená hmotnost brzděného přívěsu (kg)	1 300	1 700	1 700	1 700
Maximální povolená hmotnost nebrzděného přívěsu (kg)	660	675	690	715



\* Uvedené rozměry pneumatik pro jednotlivé motorizace jsou pouze orientační a vždy záleží na vybrané verzi nebo příplatkové výbavě. Více informací Vám sdělí případně Váš prodejce.

\*\* Uvedené spotřeby paliva a emise CO<sub>2</sub> jsou změřeny metodikou stanovenou dle platných právních předpisů vyžadovaných pro homologaci vozidla a slouží k porovnání vozidel v daných parametrech za stejných podmínek. Běžná spotřeba se může od těchto údajů lišit v závislosti na charakteru jízdy, zatížení vozidla, povětrnostních podmínkách a profilu trasy. Hodnoty spotřeby paliva a emisí CO<sub>2</sub> jsou měřeny podle testovací metodiky WLTP.

\*\*\* Údaje se mohou lišit v závislosti na výbavě, v údajích je započítána hmotnost řidiče (75 kg).

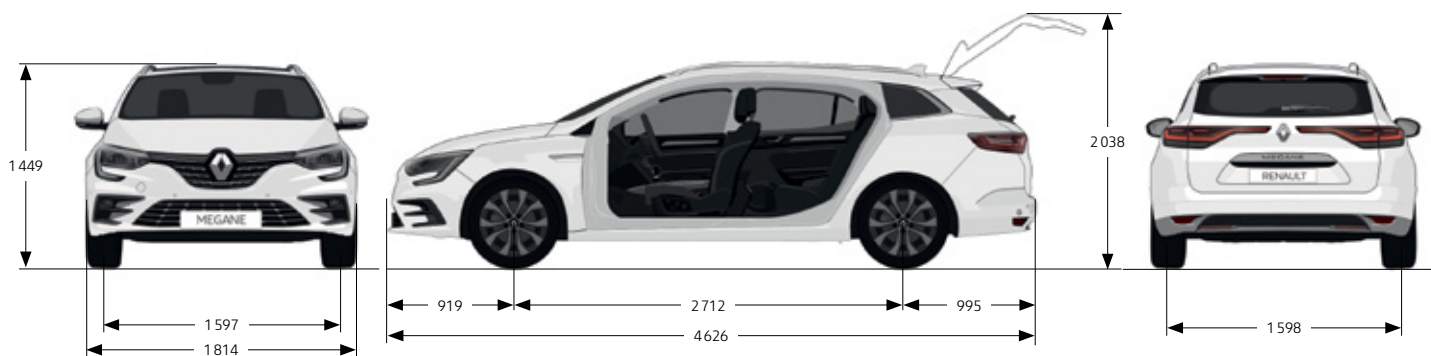
Nezávazné ceny s DPH doporučené společností Renault Česká republika, a. s. v ceně vozu není zahrnuta povinná výbava. Veškeré ceny a údaje jsou pouze informativní a nezavazují žádnou ze smluvních stran k uzavření smlouvy. Pokud máte zájem zakoupit produkt nebo službu, je nutné uzavřít písemnou smlouvu s podpisem jednajících osob. Konkrétní nabídku konzultujte vždy se svým nejbližším prodejcem Renault. Renault Česká republika, a. s. si vyhrazuje právo aktualizovat či změnit příslušné specifikace vozidel či příslušenství.

Smluvní záruka Renault 5 let/100 000 km (dle toho, co nastane dříve) se řídí konkrétními záručními podmínkami, které jsou neoddělitelnou součástí kupní smlouvy.



## TECHNICKÉ ÚDAJE A ROZMĚRY

MOTORIZACE	E-TECH Plug-in 160	Blue dCi 115	Blue dCi 115 EDC
Typ převodovky	Multimódová automatická - 2 stupně pro elektromotor, 4 stupně pro spalovací motor	Manuální 6stup.	Dvoustupňová EDC - 7stup. automatická
Zdvihový objem (cm <sup>3</sup> )	1 598	1 461	1 461
Palivo	benzín / elektřina	diesel	diesel
Počet válců / ventilů	4/16	4/8	4/8
Typ vstřikování	nepřímé	Common Rail	Common Rail
Maximální výkon (kW/k) při otáčkách (ot./min)	117 (160) (kombinovaný) 68 (91) při 5 600 (spalovací motor) +51 (69) (elektrický motor)	85 / 115 při 3 750	85/115 při 3 750
Maximální točivý moment (Nm) při otáčkách (ot./min)	144 při 3 200 (spalovací motor) +205 (elektrický motor)	270 při 1 750	270 při 1 750
Emisní norma	Euro 6	Euro 6	Euro 6
Filtr pevných částic	ano	ano	ano
Systém Stop&Start a rekuperace energie při brzdění	ano	ano	ano
<b>PNEUMATIKY*</b>			
Ocelové disky kol 16"	205/55 R16	205/55 R16	205/55 R16
Disky kol z lehkých slitin 16"	205/55 R16	205/55 R16	205/55 R16
Disky kol z lehkých slitin 17"	205/50 R17	205/50 R17	205/50 R17
Disky kol z lehkých slitin 18"	225/40 R18	225/40 R18	225/40 R18
<b>VÝKONY</b>			
Zrychlení 0–100 km/h (s)	9,8	11,4	11,3
Maximální rychlost (km/h)	183	191	190
<b>ŘÍZENÍ</b>			
Průměr otáčení - stopový (m)	11,3	11,3	11,3
Počet otáček volantu	2,93	2,93	2,93
<b>BRZDY</b>			
Vpředu: Ø (mm) / tloušťka (mm)	296/26	280/24	280/24
Vzadu: Ø (mm) / tloušťka (mm)	290/13	260/8	260/8
<b>SPOTŘEBA A EMISE**</b>			
Kombinovaná spotřeba (l)	1,3	4,7	4,7
Emise CO <sub>2</sub> (g/km)	29–30	122–123	123–124
Objem palivové nádrže	39	45	45
Objem nádrže AdBlue (l)	-	16	16
Kapacita baterie (kWh)	9,8	-	-
<b>NABÍJENÍ A DOJEZD</b>			
2,3 kW domácí zásuvka (jednofázová 10 A)	5h	-	-
3,7 kW zabezpečená zásuvka Green-Up (jednofázová 16 A)	3h	-	-
Dojezd v elektrickém režimu (kombinovaný) (km)	50	-	-
<b>ROZMĚRY A HMOTNOSTI***</b>			
Objem zavazadlového prostoru celkový (dm <sup>3</sup> , metoda VDA)	389	449	449
Maximální objem zavazadlového prostoru se sklopnými zadními sedadly (dm <sup>3</sup> ; metoda VDA)	1 372	1 432	1 432
Provozní hmotnost (kg)	1 678–1 744	1 448–1 567	1 475–1 593
Maximální užitečné zatížení (kg)	462–528	462–581	462–580
Maximální povolená celková hmotnost (kg)	2 131	1 954	1 980
Maximální povolená hmotnost jízdní soupravy (kg)	2 881	3 654	3 680
Maximální povolená hmotnost brzděného přívěsu (kg)	750	1 700	1 700
Maximální povolená hmotnost nebrzděného přívěsu (kg)	750	720	735



\* Uvedené rozměry pneumatik pro jednotlivé motorizace jsou pouze orientační a vždy záleží na vybrané verzi nebo příplatkové výbavě. Více informací Vám sdělí případně Váš prodejce.

\*\* Uvedené spotřeby paliva a emise CO<sub>2</sub> jsou změřeny metodikou stanovenou dle platných právních předpisů vyžadovaných pro homologaci vozidla a slouží k porovnání vozidel v daných parametrech za stejných podmínek. Běžná spotřeba se může od těchto údajů lišit v závislosti na charakteru jízdy, zatížení vozidla, povětrnostních podmínkách a profilu trasy. Hodnoty spotřeby paliva a emisí CO<sub>2</sub> jsou měřeny podle testovací metodiky WLTP.

\*\*\* Údaje se mohou lišit v závislosti na výbavě, v údajích je započítána hmotnost řidiče (75 kg).

Nezávazné ceny s DPH doporučené společností Renault Česká republika, a. s. v ceně vozu není zahrnuta povinná výbava. Veškeré ceny a údaje jsou pouze informativní a nezavazují žádnou ze smluvních stran k uzavření smlouvy. Pokud máte zájem zakoupit produkt nebo službu, je nutné uzavřít písemnou smlouvu s podpisem jednajících osob. Konkrétní nabídku konzultujte vždy se svým nejbližším prodejcem Renault. Renault Česká republika, a. s. si vyhrazuje právo aktualizovat či změnit příslušné specifikace vozidel či příslušenství.

Smluvní záruka Renault 5 let/100 000 km (dle toho, co nastane dříve) se řídí konkrétními záručními podmínkami, které jsou neoddělitelnou součástí kupní smlouvy.